



SISTEMA INTERMUNICIPAL DE  
AGUAS Y SANEAMIENTO  
TORREON MATAMOROS, COAH.



OFICIO SIM/GG/85/2018

Torreón, Coahuila a 27 de Abril de 2018

H. CONGRESO DEL ESTADO DE COAHUILA  
LIX LEGISLATURA  
DIP. JOSE MARIA FRAUSTO SILLER  
COORDINADOR DE LA COMISION DE HACIENDA Y CUENTA PÚBLICA.  
PRESENTE.-

En cumplimiento a los artículos 8 y 10 de la Ley de fiscalización Superior del Estado de Coahuila, tengo a bien presentar ante esa H. Autoridad, la Cuenta Pública correspondiente al PRIMER TRIMESTRE por el ejercicio Fiscas 2018.

Este Informe Contiene los Estados Financieros y demás Información que soportan las cifras y análisis de su contenido.

En mérito a lo anterior, solicito se me tenga por presentado en tiempo y forma la información requerida por la ley invocada.

Muy respetuosamente:

~~"SUFRAGIO EFECTIVO NO REELECCIÓN"~~

Congreso del Estado de Coahuila  
Oficialía Mayor

30 ABR 2018

1255

RECIBIDO

ING. JUAN PABLO FLORES ZENDEJAS  
GERENTE GENERAL  
SISTEMA INTERMUNICIPAL DE AGUAS Y SANEAMIENTO TORREON MATAMOROS  
COAHUILA



SISTEMA INTERMUNICIPAL DE  
AGUAS Y SANEAMIENTO  
TORREON MATAMOROS, COAH.



OFICIO SIM/GG/85/2018

Torreón, Coahuila a 27 de Abril de 2018

C.P.C JOSE ARMANDO PLATA SANDOVAL  
AUDITOR SUPERIOR DEL ESTADO  
DE LA AUDITORIA SUPERIOR DEL ESTADO  
PRESENTE.-

En cumplimiento a los artículos 8 y 10 de la Ley de fiscalización Superior del Estado de Coahuila, tengo a bien presentar ante esa H. Autoridad, la Cuenta Pública correspondiente al PRIMER TRIMESTRE por el ejercicio Fiscal 2018.

Este Informe Contiene los Estados Financieros y demás Información que soportan las cifras y análisis de su contenido.

En mérito a lo anterior, solicito se me tenga por presentado en tiempo y forma la información requerida por la ley invocada.

Muy respetuosamente:  
“SUFRAGIO EFECTIVO NO REELECCIÓN”

ING. JUAN PABLO FLORES ZENDEJAS  
GERENTE GENERAL  
SISTEMA INTERMUNICIPAL DE AGUAS Y SANEAMIENTO TORREON MATAMOROS  
COAHUILA

AUDITORÍA SUPERIOR del Estado de Coahuila		
Oficina de Partes		
13-05 D 2 MAY 2018		
Oficio _____	Original _____	Copia _____
_____	Anexo(s) _____	Original _____
Otros: 205B, 10000000		
La Auditoría Superior del Estado se reserva la facultad de verificar que la documentación recibida, corresponda a la ofrecida por el promovente.		



SISTEMA INTERMUNICIPAL DE  
AGUAS Y SANEAMIENTO  
TORREON MATAMOROS, COAH.



---

GESTION DE LA CUENTA PÚBLICA  
PRIMER TRIMESTRE 2018

INDICE

DECLARATORIA DE AVANCES DE GESTION FINANCIERA

I.- INFORMACION CONTABLE

- a) ESTADO DE SITUACION FINANCIERA AL 31 DE MARZO DE 2018 VS 2017.
- b) ESTADO DE ACTIVIDADES DEL PRIMER TRIMESTRE 2018 VS PRIMER TRIMESTRE 2017.
- c) ESTADO DE VARIACION DE LA HACIENDA PÚBLICA DEL PRIMER TRIMESTRE DE 2018.
- d) ESTADOS DE CAMBIOS EN LA SITUACION FINANCIERA DEL PRIMER TRIMESTRE DE 2018.
- e) ESTADO DE FLUJO DE EFECTIVO DEL PRIMER TRIMESTRE DE 2018 VS PRIMER TRIMESTRE DE 2017.
- f) ESTADO ANALITICO DEL ACTIVO DEL PRIMER TRIMESTRE DE 2018.
- g) ESTADO ANALITICO DE LA DEUDA Y OTROS PASIVOS DEL PRIMER TRIMESTRE DE 2018.
- h) NOTAS DE DESGLOSE A LOS ESTADOS FINANCIEROS PRIMER TRIMESTRE 2018.
- i) NOTAS DE MEMORIA LOS ESTADOS FINANCIEROS PRIMER TRIMESTRE 2018.
- j) NOTAS DE GESTION ADMINISTRATIVAS A LOS ESTADOS FINANCIEROS PRIMER TRIMESTRE 2018.
- k) BALANZA DE COMPROBACION DETALLADA A CUARTO NIVEL DEL PRIMER TRIMESTRE DE 2018.
- l) DICTAMEN DE AUDITORIA INDEPENDIENTE.
- m) ACTA DE CABILDO.

II.- INFORMACION PRESUPUESTARIA

- a) ESTADO ANALITICO DE INGRESOS CLASIFICACION ECONOMICA 01 DE ENERO AL 31 DE MARZO DE 2018.
- b) ESTADO ANALITICO DE INGRESOS CLASIFICACION POR FUENTE DE FINANCIAMIENTO DEL 01 DE ENERO AL 31 DE MARZO DE 2018.
- c) ESTADO ANALITICO DE INGRESOS CLASIFICACION POR RUBRO DE INGRESO AL 31 DE MARZO DE 2018.
- d) ESTADO ANALITICO DEL EJERCICIO DEL PRESUPUESTO DE EGRESOS CLASIFICACION ADMINISTRATIVA DEL 01 DE ENERO AL 31 DE MARZO DE 2018.
- e) ESTADO ANALITICO DEL EJERCICIO DEL PRESUPUESTO DE EGRESOS CLASIFICACION ECONOMICA DEL 01 DE ENERO AL 31 DE MARZO DE 2018.
- f) ESTADO ANALITICO DEL EJERCICIO DEL PRESUPUESTO DE EGRESOS OBJETO DEL GASTO DEL 01 DE ENERO AL 31 DE MARZO DE 2018.
- g) ESTADO ANALITICO DEL EJERCICIO DEL PRESUPUESTO DE EGRESOS CLASIFICACION FUNCIONAL DEL 01 DE ENERO AL 31 DE MARZO DE 2018.

### III.- INFORMACION POGRAMATICA

- a) GRADOS DE CUMPLIMIENTO DE OBJETIVOS.
- b) PROGRAMA DE SEGURIDAD PÚBLICA.
- c) RESULTADO DE LA EVALUACION DE DESEMPEÑO.
- d) RESULTADO DE LA EVALUAION DE DESEMPEÑO DE LOS PROGRAMAS MUNICIPALES.

### IV.- INFORMACION ADICIONAL

- a) RELACION DE PATRIMONIO (BIENES MUEBLES).
- b) RELACION DE PATRIMONIO (BIENES INMUEBLES).
- c) REPORTE ESQUEMA BURSATIL.
- d) DESTINO DEL GASTO FEDERALIZADO.
- e) INFORME DE LA SITUACION DE LOS CONTRATOS DE PROYECTOS PARA PRESTADORES DE SERVICIOS.
- f) UNA MEMORIA USB O CD CON RESPLADO DE LA INFORMACION AL 31 DE MARZO DE 2018.
  - a. CONTABILIDAD SIIF.
  - b. COMERCIAL (INGRESOS).
  - c. NOMINA.
  - d. REPORTE DE INCAPACIDADES (NOMINAS SIIF).
  - e. REPORTE DE INCAPACIDADES (NOMINAS DIFERENTE A SIIF).
  - f. ALMACEN (ADQUISICIONES).
- g) CUADERNILLA DE CUENTA PUBLICA PRIMER TRIMESTRE 2018.
- h) CARATULAS DE CONCILIACIONES BANCARIAS AL 31 DE MARZO DE 2018.
- i) ACUSE DE RECEPCION DE LA CARGA DEL INFORME DE AVANCE DE GESTION FINANCIERA TERCER TRIMESTRE "MIRADOR COAHUILA".
- j) ACUSE DE CARGA DE ARCHIVOS CFDI
- k) UN CD CON RESPALDO DE LOS ARCHIVOS DE LA CUENTA PÚBLICA

### V.- INFORMACION DERIVADA DE LA LEY DE DISCIPLINA FINANCIERA


- a) ESTADO DE SITUACION FINANCIERA DETALLADO AL 31 DE MARZO DE 2018 VS 2017.
- b) INFORME ANALITICO DE LA DEUDA PUBLICA Y OTROS PASIVOS DEL 01 DE ENERO AL 31 DE MARZO DE 2018.
- c) INFORME ANALITICO DE OBLIGACIONES DIFERENTES DE FINANCIAMIENTO DEL 01 DE ENERO AL 31 DE MARZO DE 2018.
- d) BALANCE PRESUPUESTARIO DEL 01 DE ENERO AL 31 DE MARZO DE 2018.
- e) ESTADO ANALITICO DE INGRESOS DETALLADO DEL 01 DE ENEROAL 31 DE MARZO DE 2018.
- f) ESTADO ANALITICO DEL EJERCICIO DEL PRESUPUESTO DE EGRESOS DETALLADO DEL 01 DE ENERO AL 31 DE MARZO DE 2018, POR CLASIFICACION POR OBJETO DEL GASTO.

- 
- g) ESTADO ANALITICO DEL EJERCICIO DE PRESUPUESTO DE EGRESOS DETALLADO DEL 01 DE ENERO AL 31 DE MARZO DE 2018, POR CLASIFICACION ADMINISTRATIVA.
  - h) ESTADO ANALITICO DEL EJERCICIO DEL PRESUPUESTO DE EGRESOS DETALLADO DEL 01 DE ENERO AL 31 DE MARZO DE 2018, POR CLASIFICACION FUNCIONAL.
  - i) ESTADO ANALITICO DEL EJERCICIO DEL PRESUPUESTO DE EGRESOS DETALLADO DEL 01 DE ENERO AL 31 DE MARZO DE 2018, POR CLASIFICACION DE SERVICIOS PRESUPUESTALES POR CATEGORIA.
  - j) EL MUNICIPIO A TRAVES DEL TESORERO MUNICIPAL O EQUIVALENTE, REPORTADA EN LOS TERMINOS DEL ARTICULO 6 DE LA LEY DE DISCIPLINA FINANCIERA DE LOS ESTADOS FEDERATIVOS Y LOS MUNICIPIOS, EL AVANCE DE LAS ACCIONES, HASTA EN TANTO SE RECUPERE EL PRESUPUESTO SOSTENIBLE DE RECURSOS DISPONIBLES, Y EN CASO DE QUE NO LE APLIQUE DEBERA MANIFESTARLO.
  - k) INFORME DE LAS FUENTES DE INGRESOS CON LOS QUE SE HAYA PAGADO EL NUEVO GASTO DISTINGUIENDO EL GASTO ETIQUETADO Y NO ETIQUETADO.
  - l) LA INFORMACION RELATIVA AL CUMPLIMIENTO DE LOS CONVENIOS CELEBRADOS, EN TERMINOS DEL CAPITULO IV DE LA LEY DE DISCIPLINA FINANCIERA DE LAS ENTIDADES FEDERATIVAS Y LOS MUNICIPIOS.



# I.- INFORMACION CONTABLE

- a) ESTADO DE SITUACION FINANCIERA AL 31 DE MARZO DE 2018 VS 2017.
- b) ESTADO DE ACTIVIDADES DEL PRIMER TRIMESTRE 2018 VS PRIMER TRIMESTRE 2017.
- c) ESTADO DE VARIACION DE LA HACIENDA PÚBLICA DEL PRIMER TRIMESTRE DE 2018.
- d) ESTADOS DE CAMBIOS EN LA SITUACION FINANCIERA DEL PRIMER TRIMESTRE DE 2018.
- e) ESTADO DE FLUJO DE EFECTIVO DEL PRIMER TRIMESTRE DE 2018 VS PRIMER TRIMESTRE DE 2017.
- f) ESTADO ANALITICO DEL ACTIVO DEL PRIMER TRIMESTRE DE 2018.
- g) ESTADO ANALITICO DE LA DEUDA Y OTROS PASIVOS DEL PRIMER TRIMESTRE DE 2018.
- h) NOTAS DE DESGLOSE A LOS ESTADOS FINANCIEROS PRIMER TRIMESTRE 2018.
- i) NOTAS DE MEMORIA LOS ESTADOS FINANCIEROS PRIMER TRIMESTRE 2018.
- j) NOTAS DE GESTION ADMINISTRATIVAS A LOS ESTADOS FINANCIEROS PRIMER TRIMESTRE 2018.
- k) BALANZA DE COMPROBACION DETALLADA A CUARTO NIVEL DEL PRIMER TRIMESTRE DE 2018.
- l) DICTAMEN DE AUDITORIA INDEPENDIENTE.
- m) ACTA DE CABILDO.



**SIMAS**


*Sistema Intermunicipal de Aguas y  
Saneamiento de Torreón Matamoros, Coah.*

**I**

**INFORMACION**

**CONTABLE**

CUENTA PUBLICA PRIMER TRIMESTRE 2018



**SIMAS**

*Sistema Intermunicipal de Aguas y  
Saneamiento de Torreón Matamoros, Coah.*

# **I.- INFORMACION CONTABLE**

## **a)**

# Estado de situacion financiera al 31 de Marzo de 2018

( COMPARATIVO AL 31 DE MARZO DEL EJERCICIO ANTERIOR)




## Estado de Situación Financiera


Al 31 de marzo de 2018 y al 31 de diciembre de 2017

ACTIVO	2018	2017	PASIVO	2018	2017
<b>Activo Circulante</b>			<b>Pasivo Circulante</b>		
Efectivo y Equivalentes	853,493.04	1,357,435.41	Cuentas por Pagar a Corto Plazo	42,952,238.85	41,619,609.63
Derechos a Recibir Efectivo o Equivalentes	16,720,397.93	15,168,427.03	Documentos por Pagar a Corto Plazo	0.00	0.00
Derechos a Recibir Bienes o Servicios	250,042.63	250,042.63	Porción a Corto Plazo de la Deuda Pública a Largo Plazo	0.00	0.00
Inventarios	0.00	0.00	Títulos y Valores a Corto Plazo	0.00	0.00
Almacenes	0.00	0.00	Pasivos Diferidos a Corto Plazo	0.00	0.00
Estimación por Pérdida o Deterioro de Activos Circulantes	0.00	0.00	Fondos y Bienes de Terceros en Garantía y/o Administración a Corto Plazo	0.00	0.00
Otros Activos Circulantes	0.00	0.00	Provisiones a Corto Plazo	0.00	0.00
<i>Total de Activos Circulantes</i>	<i>17,823,933.60</i>	<i>16,775,905.07</i>	Otros Pasivos a Corto Plazo	0.00	0.00
			<i>Total de Pasivos Circulantes</i>	<i>42,952,238.85</i>	<i>41,619,609.63</i>
<b>Activo No Circulante</b>			<b>Pasivo No Circulante</b>		
Inversiones Financieras a Largo Plazo	0.00	0.00	Cuentas por Pagar a Largo Plazo	0.00	0.00
Derechos a Recibir Efectivo o Equivalentes a Largo Plazo	0.00	0.00	Documentos por Pagar a Largo Plazo	0.00	0.00
Bienes Inmuebles, Infraestructura y Construcciones en Proceso	113,950,864.52	113,598,024.68	Deuda Pública a Largo Plazo	0.00	0.00
Bienes Muebles	15,459,931.25	15,329,948.25	Pasivos Diferidos a Largo Plazo	0.00	0.00
Activos Intangibles	0.00	0.00	Fondos y Bienes de Terceros en Garantía y/o en Administración a Largo Plazo	0.00	0.00
Depreciación, Deterioro y Amortización Acumulada de Bienes	-76,851,498.35	-76,575,918.21	Provisiones a Largo Plazo	0.00	0.00
Activos Diferidos	0.00	0.00	<i>Total de Pasivos No Circulantes</i>	<i>0.00</i>	<i>0.00</i>
Estimación por Pérdida o Deterioro de Activos no Circulantes	0.00	0.00			
Otros Activos no Circulantes	0.00	0.00	<i>Total del Pasivo</i>	<i>42,952,238.85</i>	<i>41,619,609.63</i>
<i>Total de Activos No Circulantes</i>	<i>52,559,297.42</i>	<i>52,352,054.72</i>			
<b>Total del Activo</b>	<b>70,383,231.02</b>	<b>69,127,959.79</b>	<b>HACIENDA PÚBLICA/PATRIMONIO</b>		
			<i>Hacienda Pública/Patrimonio Contribuido</i>	<i>66,345,647.34</i>	<i>66,345,647.34</i>
			Aportaciones	66,345,647.34	66,345,647.34
			Donaciones de Capital	0.00	0.00
			Actualización de la Hacienda Pública/Patrimonio	0.00	0.00
			<i>Hacienda Pública/Patrimonio Generado</i>	<i>-38,914,655.17</i>	<i>-38,837,297.18</i>
			Resultados del Ejercicio (Ahorro/Desahorro)	-77,357.99	-10,167,622.97
			Resultados de Ejercicios Anteriores	-38,837,297.18	-28,669,674.21
			Revalúos	0.00	0.00
			Reservas	0.00	0.00
			Rectificaciones de Resultados de Ejercicios Anteriores	0.00	0.00
			<i>Exceso o Insuficiencia en la Actualización de la Hacienda Pública/Patrimonio</i>	<i>0.00</i>	<i>0.00</i>
			Resultado por Posición Monetaria	0.00	0.00
			Resultado por Tenencia de Activos no Monetarios	0.00	0.00
			<i>Total Hacienda Pública/Patrimonio</i>	<i>27,430,992.17</i>	<i>27,508,350.16</i>
			<i>Total del Pasivo y Hacienda Pública/Patrimonio</i>	<i>70,383,231.02</i>	<i>69,127,959.79</i>


Bajo protesta de decir verdad declaramos que los Estados Financieros y sus notas, son razonablemente correctos y son responsabilidad del emisor"



Ing. Juan Pablo Flores Zendejas  
Gerente General



C. P. José Arnaldo García Álvarez  
Contador General



**SIMAS**

*Sistema Intermunicipal de Aguas y  
Saneamiento de Torreón Matamoros, Coah.*

# **I.- INFORMACION CONTABLE**

## **b)**

# **Estado de actividad del 01 de Enero al 31 Marzo de 2018**

**(COMPARATIVO DEL 01 DE ENERO AL 31 DE MARZO DEL EJERCICIO ANTERIOR)**

**CUENTA PUBLICA PRIMER TRIMESTRE 2018**

## SISTEMA INTERMUNICIPAL DE AGUAS Y SANEAMIENTO DE TORREON, MATAMOROS COAHUILA

Estado de Actividades

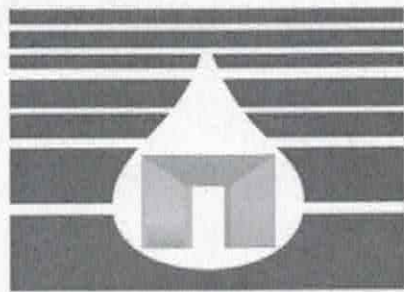
Del 01 de enero al 31 de marzo de 2018 y 2017

	<u>2018</u>	<u>2017</u>
<b>INGRESOS Y OTROS BENEFICIOS</b>		
<b>Ingresos de la Gestión:</b>	<b>17,447,739.21</b>	<b>13,082,176.78</b>
Impuestos	0.00	0.00
Cuotas y Aportaciones de Seguridad Social	0.00	0.00
Contribuciones de Mejoras	0.00	0.00
Derechos	0.00	0.00
Productos de Tipo Corriente	0.00	0.00
Aprovechamientos de Tipo Corriente	0.00	0.00
Ingresos por Venta de Bienes y Servicios	17,447,739.21	13,082,176.78
Ingresos no Comprendidos en las Fracciones de la Ley de Ingresos Causados en Ejercicios Fiscales Anteriores	0.00	0.00
Pendientes de Liquidación o Pago	0.00	0.00
<b>Participaciones, Aportaciones, Transferencias, Asignaciones, Subsidios y Otras Ayudas</b>	<b>0.00</b>	<b>0.00</b>
Participaciones y Aportaciones	0.00	0.00
Transferencia, Asignaciones, Subsidios y Otras Ayudas	0.00	0.00
<b>Otros Ingresos y Beneficios</b>	<b>0.00</b>	<b>12,415,752.08</b>
Ingresos Financieros	0.00	0.00
Incremento por Variación de Inventarios	0.00	0.00
Disminución del Exceso de Estimaciones por Pérdida o Deterioro u Obsolescencia	0.00	0.00
Disminución del Exceso de Provisiones	0.00	0.00
Otros Ingresos y Beneficios Varios	0.00	12,415,752.08
<b>Total de Ingresos y Otros Beneficios</b>	<b>17,447,739.21</b>	<b>25,497,928.86</b>
<b>GASTOS Y OTRAS PÉRDIDAS</b>		
<b>Gastos de Funcionamiento</b>	<b>17,249,517.06</b>	<b>10,432,052.73</b>
Servicios Personales	4,614,839.47	4,684,730.68
Materiales y Suministros	1,762,808.10	4,244,313.20
Servicios Generales	10,871,869.49	1,503,008.85
<b>Transferencia, Asignaciones, Subsidios y Otras Ayudas</b>	<b>0.00</b>	<b>0.00</b>
Transferencias Internas y Asignaciones al Sector Público	0.00	0.00
Transferencias al Resto del Sector Público	0.00	0.00
Subsidios y Subvenciones	0.00	0.00
Ayudas Sociales	0.00	0.00
Pensiones y Jubilaciones	0.00	0.00
Transferencias a Fideicomisos, Mandatos y Contratos Análogos	0.00	0.00
Transferencias a la Seguridad Social	0.00	0.00
Donativos	0.00	0.00
Transferencias al Exterior	0.00	0.00
<b>Participaciones y Aportaciones</b>	<b>0.00</b>	<b>0.00</b>
Participaciones	0.00	0.00
Aportaciones	0.00	0.00
Convenios	0.00	0.00
<b>Intereses, Comisiones y Otros Gastos de la Deuda Pública</b>	<b>0.00</b>	<b>0.00</b>
Intereses de la Deuda Pública	0.00	0.00
Comisiones de la Deuda Pública	0.00	0.00
Gastos de la Deuda Pública	0.00	0.00
Costo por Coberturas	0.00	0.00
Apoyos Financieros	0.00	0.00
<b>Otros Gastos y Pérdidas Extraordinarias</b>	<b>275,580.14</b>	<b>490,216.62</b>
Estimaciones, Depreciaciones, Deterioros, Obsolescencia y Amortizaciones	275,580.14	489,116.68
Provisiones	0.00	0.00
Disminución de Inventarios	0.00	0.00
Aumento por Insuficiencia de Estimaciones por Pérdida o Deterioro y Obsolescencia	0.00	0.00
Aumento por Insuficiencia de Provisiones	0.00	0.00
Otros Gastos	0.00	1,099.94
<b>Inversión Pública</b>	<b>0.00</b>	<b>0.00</b>
Inversión Pública no Capitalizable	0.00	0.00
<b>Total de Gastos y Otras Pérdidas</b>	<b>17,525,097.20</b>	<b>10,922,269.35</b>
<b>Resultados del Ejercicio (Ahorro/Desahorro)</b>	<b>-77,357.99</b>	<b>14,575,659.51</b>

\*Bajo protesta de decir verdad declaramos que los Estados Financieros y sus notas, son razonablemente correctos y son responsabilidad del emisor"

Ing. Juan Pablo Flores Zendejas  
Gerente General

C. P. José Arnolfo García Álvarez  
Contador General



**SIMAS**

*Sistema Intermunicipal de Aguas y  
Saneamiento de Torreón Matamoros, Coah.*

# **I.- INFORMACION CONTABLE**

## **c)**

### **Estado de variacion de la**

### **hacienda publica del 01 de**

### **Enero al 31 de Marzo de 2018**

**SISTEMA INTERMUNICIPAL DE AGUAS Y SANEAMIENTO DE TORREÓN, MATAMOROS COAHUILA**

Estado de Variación en la Hacienda Pública

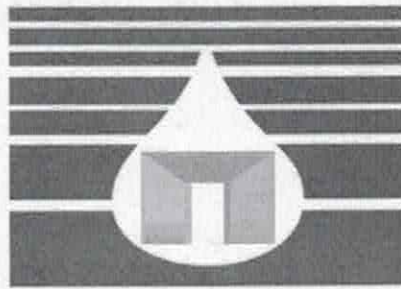
Del 01 de enero al 31 de marzo de 2018

Concepto	Hacienda Pública / Patrimonio Contribuido	Hacienda Pública / Patrimonio Generado de Ejercicio Anteriores	Hacienda Pública / Patrimonio Generado del Ejercicio	Exceso o Insuficiencia en la Actualización de la Hacienda Pública / Patrimonio	Total
Hacienda Pública / Patrimonio Contribuido Neto de 2017	66,345,647.34				66,345,647.34
Aportaciones	66,345,647.34				66,345,647.34
Donaciones de Capital	0.00				0.00
Actualización de la Hacienda Pública/Patrimonio	0.00				0.00
Hacienda Pública / Patrimonio Generado Neto de 2017					
Resultados del Ejercicio (Ahorro/Desahorro)		-28,669,674.21	-10,167,622.97		-38,837,297.18
Resultados de Ejercicios Anteriores		-28,669,674.21	-10,167,622.97		-38,837,297.18
Revalúos		0.00			-28,669,674.21
Reservas		0.00			0.00
Rectificaciones de Resultados de Ejercicios Anteriores		0.00			0.00
Exceso o Insuficiencia en la Actualización de la Hacienda Pública / Patrimonio Neto de 2017				0.00	0.00
Resultado por Posición Monetaria				0.00	0.00
Resultado por Tenencia de Activos no Monetarios				0.00	0.00
Hacienda Pública / Patrimonio Neto Final de 2017	66,345,647.34	-28,669,674.21	-10,167,622.97	0.00	27,508,350.16
Cambios en la Hacienda Pública / Patrimonio Contribuido Neto de 2018	0.00				0.00
Aportaciones	0.00				0.00
Donaciones de Capital	0.00				0.00
Actualización de la Hacienda Pública/Patrimonio	0.00				0.00
Variaciones de la Hacienda Pública / Patrimonio Generado Neto de 2018		0.00	-77,357.99		-77,357.99
Resultados del Ejercicio (Ahorro/Desahorro)			-77,357.99		-77,357.99
Resultados de Ejercicios Anteriores		0.00	0.00		0.00
Revalúos		0.00	0.00		0.00
Reservas		0.00	0.00		0.00
Rectificaciones de Resultados de Ejercicios Anteriores			0.00		0.00
Cambios en el Exceso o Insuficiencia en la Actualización de la Hacienda Pública / Patrimonio Neto de 2018				0.00	0.00
Resultado por Posición Monetaria				0.00	0.00
Resultado por Tenencia de Activos no Monetarios				0.00	0.00
Hacienda Pública / Patrimonio Neto Final al 31 de marzo de 2018	66,345,647.34	-28,669,674.21	-10,244,980.96	0.00	27,430,992.17

Bajo protesta de decir verdad declaramos que los Estados Financieros y sus notas, son razonablemente correctos y son responsabilidad del emisor

Ing. Juan Pablo Flores Zendejas  
Gerente General

C. P. José Arnoldo García Álvarez  
Contador General



**SIMAS**

*Sistema Intermunicipal de Aguas y  
Saneamiento de Torreón Matamoros, Coah.*

# **I.- INFORMACION CONTABLE**

## **d)**

**Estados de cambios en la  
situacion financiera del 01 de  
Enero al 31 de Marzo de 2018**

## SISTEMA INTERMUNICIPAL DE AGUAS Y SANEAMIENTO DE TORREON, MATAMOROS COAHUILA

## Estado de Cambios en la Situación Financiera


Del 01 de enero al 31 de marzo de 2018

	Origen	Aplicación
<b>ACTIVO</b>	<b>779,522.51</b>	<b>2,034,793.74</b>
<b>Activo Circulante</b>	<b>503,942.37</b>	<b>1,551,970.90</b>
Efectivo y Equivalentes	503,942.37	0.00
Derechos a Recibir Efectivo o Equivalentes	0.00	1,551,970.90
Derechos a Recibir Bienes o Servicios	0.00	0.00
Inventarios	0.00	0.00
Almacenes	0.00	0.00
Estimación por Pérdida o Deterioro de Activos Circulantes	0.00	0.00
Otros Activos Circulantes	0.00	0.00
<b>Activo No Circulante</b>	<b>275,580.14</b>	<b>482,822.84</b>
Inversiones Financieras a Largo Plazo	0.00	0.00
Derechos a Recibir Efectivo o Equivalentes a Largo Plazo	0.00	0.00
Bienes Inmuebles, Infraestructura y Construcciones en Proceso	0.00	352,839.84
Bienes Muebles	0.00	129,983.00
Activos Intangibles	0.00	0.00
Depreciación, Deterioro y Amortización Acumulada de Bienes	275,580.14	0.00
Activos Diferidos	0.00	0.00
Estimación por Pérdida o Deterioro de Activos no Circulantes	0.00	0.00
Otros Activos no Circulantes	0.00	0.00
<b>PASIVO</b>	<b>1,332,629.22</b>	<b>0.00</b>
<b>Pasivo Circulante</b>	<b>1,332,629.22</b>	<b>0.00</b>
Cuentas por Pagar a Corto Plazo	1,332,629.22	0.00
Documentos por Pagar a Corto Plazo	0.00	0.00
Porción a Corto Plazo de la Deuda Pública a Largo Plazo	0.00	0.00
Títulos y Valores a Corto Plazo	0.00	0.00
Pasivos Diferidos a Corto Plazo	0.00	0.00
Fondos y Bienes de Terceros en Garantía y/o Administración a Corto Plazo	0.00	0.00
Provisiones a Corto Plazo	0.00	0.00
Otros Pasivos a Corto Plazo	0.00	0.00
<b>Pasivo No Circulante</b>	<b>0.00</b>	<b>0.00</b>
Cuentas por Pagar a Largo Plazo	0.00	0.00
Documentos por Pagar a Largo Plazo	0.00	0.00
Deuda Pública a Largo Plazo	0.00	0.00
Pasivos Diferidos a Largo Plazo	0.00	0.00
Fondos y Bienes de Terceros en Garantía y/o en Administración a Largo Plazo	0.00	0.00
Provisiones a Largo Plazo	0.00	0.00
<b>HACIENDA PUBLICA/PATRIMONIO</b>	<b>0.00</b>	<b>0.00</b>
<b>Hacienda Pública/Patrimonio Contribuido</b>	<b>0.00</b>	<b>0.00</b>
Aportaciones	0.00	0.00
Donaciones de Capital	0.00	0.00
Actualización de la Hacienda Pública/Patrimonio	0.00	0.00
<b>Hacienda Pública/Patrimonio Generado</b>	<b>0.00</b>	<b>77,357.99</b>
Resultados del Ejercicio (Ahorro/ Desahorro)	0.00	77,357.99
Resultados de Ejercicios Anteriores	0.00	0.00
Revalúos	0.00	0.00
Reservas	0.00	0.00
Rectificaciones de Resultados de Ejercicios Anteriores	0.00	0.00
<b>Exceso o Insuficiencia en la Actualización de la Hacienda Pública/Patrimonio</b>	<b>0.00</b>	<b>0.00</b>
Resultado por Posición Monetaria	0.00	0.00
Resultado por Tenencia de Activos no Monetarios	0.00	0.00
	<b>2,112,151.73</b>	<b>2,112,151.73</b>

"Bajo protesta de decir verdad declaramos que los Estados Financieros y sus notas, son razonablemente correctos y son responsabilidad del emisor"

Ing. Juan Pablo Flores Zendejas  
Gerente General

C. P. José Arnoldo García Álvarez  
Contador General



**SIMAS**

*Sistema Intermunicipal de Aguas y  
Saneamiento de Torreón Matamoros, Coah.*

# **I.- INFORMACION CONTABLE**

## **e)**

### **Estado de flujo de efectivo**

### **del 01 de Enero al 31 de**

### **Marzo de 2018**



## SISTEMA INTERMUNICIPAL DE AGUAS Y SANEAMIENTO DE TORREON, MATAMOROS COAHUILA

## Estado de Flujos de Efectivo

Del 01 de enero al 31 de marzo de 2018 y 2017

Concepto

2018

2017

**Flujos de Efectivo de las Actividades de Operación**

Concepto	2018	2017
<b>Origen</b>	<b>18,780,368.43</b>	<b>25,194,915.93</b>
Impuestos	0.00	0.00
Cuotas y Aportaciones de Seguridad Social	0.00	0.00
Contribuciones de mejoras	0.00	0.00
Derechos	0.00	0.00
Productos de Tipo Corriente	0.00	0.00
Aprovechamientos de Tipo Corriente	0.00	0.00
Ingresos por Venta de Bienes y Servicios	17,447,739.21	20,961,557.00
Ingresos no Comprendidos en las Fracciones de la Ley de Ingresos Causados en Ejercicios Fiscales Anteriores Pendientes de Liquidación o Pago	0.00	0.00
Participaciones y Aportaciones	0.00	0.00
Transferencias, Asignaciones y Subsidios y Otras Ayudas	0.00	0.00
Otros Orígenes de Operación	1,332,629.22	4,233,358.93
<b>Aplicación</b>	<b>19,077,068.10</b>	<b>25,056,371.80</b>
Servicios Personales	4,614,839.47	4,492,267.79
Materiales y Suministros	1,762,808.10	1,661,113.31
Servicios Generales	10,871,869.49	4,178,022.81
Transferencias Internas y Asignaciones al Sector Público	0.00	0.00
Transferencias al resto del Sector Público	0.00	0.00
Subsidios y Subvenciones	0.00	0.00
Ayudas Sociales	0.00	112,120.00
Pensiones y Jubilaciones	0.00	0.00
Transferencias a Fideicomisos, Mandatos y Contratos Análogos	0.00	0.00
Transferencias a la Seguridad Social	0.00	0.00
Donativos	0.00	0.00
Transferencias al Exterior	0.00	0.00
Participaciones	0.00	0.00
Aportaciones	0.00	0.00
Convenios	0.00	0.00
Otras Aplicaciones de Operación	1,827,551.04	14,612,847.89
<b>Flujos Netos de Efectivo por Actividades de Operación</b>	<b>-296,699.67</b>	<b>138,544.13</b>

**Flujos de Efectivo de las Actividades de Inversión**

Concepto	2018	2017
<b>Origen</b>	<b>275,580.14</b>	<b>489,116.68</b>
Bienes Inmuebles, Infraestructura y Construcciones en Proceso	0.00	0.00
Bienes Muebles	0.00	0.00
Otros Orígenes de Inversión	275,580.14	489,116.68
<b>Aplicación</b>	<b>482,822.84</b>	<b>320,351.20</b>
Bienes Inmuebles, Infraestructura y Construcciones en Proceso	352,839.84	294,551.20
Bienes Muebles	129,983.00	25,800.00
Otras Aplicaciones de Inversión	0.00	0.00
<b>Flujos Netos de Efectivo por Actividades de Inversión</b>	<b>-207,242.70</b>	<b>168,765.48</b>

**Flujo de Efectivo de las Actividades de Financiamiento**

Concepto	2018	2017
<b>Origen</b>	<b>0.00</b>	<b>0.00</b>
Endeudamiento Neto	0.00	0.00
Interno	0.00	0.00
Externo	0.00	0.00
Otros Orígenes de Financiamiento	0.00	0.00
<b>Aplicación</b>	<b>0.00</b>	<b>0.00</b>
Servicios de la Deuda	0.00	0.00
Interno	0.00	0.00
Externo	0.00	0.00
Otras Aplicaciones de Financiamiento	0.00	0.00
<b>Flujos netos de Efectivo por Actividades de Financiamiento</b>	<b>0.00</b>	<b>0.00</b>


**Incremento/Disminución Neta en el Efectivo y Equivalentes al Efectivo**

<b>Incremento/Disminución Neta en el Efectivo y Equivalentes al Efectivo</b>	<b>-503,942.37</b>	<b>307,309.61</b>
<b>Efectivo y Equivalentes al Efectivo al Inicio del Ejercicio</b>	<b>1,357,435.41</b>	<b>652,169.67</b>
<b>Efectivo y Equivalentes al Efectivo al Final del Ejercicio</b>	<b>853,493.04</b>	<b>959,479.28</b>

"Bajo protesta de decir verdad declaramos que los Estados Financieros y sus notas, son razonablemente correctos y son responsabilidad del emisor"

Lic. Juan Pablo Flores Zendejas  
Gerente General

C. P. José Arnoldo García Álvarez  
Contador General



**SIMAS**

*Sistema Intermunicipal de Aguas y  
Saneamiento de Torreón Matamoros, Coah.*

# **I.- INFORMACION CONTABLE**

## **f)**

### **Estado analitico del activo**

### **al 01 de Enero al 31 de**


### **Enero de 2018**

Concepto	Saldo Inicial 1	Cargos del Periodo 2	Abonos del Periodo 3	Saldo Final 4 (1+2-3)	Variación del Periodo (4-1)
<b>ACTIVO</b>	<b>69,127,959.79</b>	<b>64,265,462.03</b>	<b>63,010,190.80</b>	<b>70,383,231.02</b>	<b>1,255,271.23</b>
<i>Activo Circulante</i>	<b>16,775,905.07</b>	<b>63,782,639.19</b>	<b>62,734,610.66</b>	<b>17,823,933.60</b>	<b>1,048,028.53</b>
Efectivo y Equivalentes	1,357,435.41	24,860,155.63	25,364,098.00	853,493.04	-503,942.37
Derechos a Recibir Efectivo o Equivalentes	15,168,427.03	38,922,483.56	37,370,512.66	16,720,397.93	1,551,970.90
Derechos a Recibir Bienes o Servicios	250,042.63	0.00	0.00	250,042.63	0.00
Inventarios	0.00	0.00	0.00	0.00	0.00
Almacenes	0.00	0.00	0.00	0.00	0.00
Estimación por Pérdida o Deterioro de Activos Circulantes	0.00	0.00	0.00	0.00	0.00
Otros Activos Circulantes	0.00	0.00	0.00	0.00	0.00
<i>Activo No Circulante</i>	<b>52,352,054.72</b>	<b>482,822.84</b>	<b>275,580.14</b>	<b>52,559,297.42</b>	<b>207,242.70</b>
Inversiones Financieras a Largo Plazo	0.00	0.00	0.00	0.00	0.00
Derechos a Recibir Efectivo o Equivalentes a Largo Plazo	0.00	0.00	0.00	0.00	0.00
Bienes Inmuebles, Infraestructura y Construcciones en Proceso	113,598,024.68	352,839.84	0.00	113,950,864.52	352,839.84
Bienes Muebles	15,329,948.25	129,983.00	0.00	15,459,931.25	129,983.00
Activos Intangibles	0.00	0.00	0.00	0.00	0.00
Depreciación, Deterioro y Amortización Acumulada de Bienes	-76,575,918.21	0.00	275,580.14	-76,851,498.35	-275,580.14
Activos Diferidos	0.00	0.00	0.00	0.00	0.00
Estimación por Pérdida o Deterioro de Activos no Circulantes	0.00	0.00	0.00	0.00	0.00
Otros Activos no Circulantes	0.00	0.00	0.00	0.00	0.00

"Bajo protesta de decir verdad declaramos que los Estados Financieros y sus notas, son razonablemente correctos y son responsabilidad del emisor"

Ing. Juan Pablo Flores Zendejas  
Gerente General

C. P. José Arnaldo García Álvarez  
Contador General



**SIMAS**

*Sistema Intermunicipal de Aguas y  
Saneamiento de Torreón Matamoros, Coah.*

# **I.- INFORMACION CONTABLE**

**g)**

**Estado analitico de la deuda y**

**otros pasivos del 01 de Enero**

**al 31 de Enero de 2018**

**SISTEMA INTERMUNICIPAL DE AGUAS Y SANEAMIENTO DE TORREON, MATAMOROS COAHUILA**

**Estado Analítico de la Deuda y Otros Pasivos**


Del 01 de enero al 31 de marzo de 2018

Denominación de las Deudas	Moneda de Contratación	Institución o País Acreedor	Saldo Inicial del Periodo	Saldo Final del Periodo
<b>DEUDA PÚBLICA</b>				
<b>Corto Plazo</b>				
<b>Deuda Interna</b>				
Instituciones de Crédito	Peso		0.00	0.00
Títulos y Valores	Peso		0.00	0.00
Arrendamientos Financieros	Peso		0.00	0.00
<b>Deuda Externa</b>				
Organismos Financieros Internacionales	Peso		0.00	0.00
Deuda Bilateral	Peso		0.00	0.00
Títulos y Valores	Peso		0.00	0.00
Arrendamientos Financieros	Peso		0.00	0.00
<i>Subtotal Corto Plazo</i>			0.00	0.00
<b>Largo Plazo</b>				
<b>Deuda Interna</b>				
Instituciones de Crédito	Peso		0.00	0.00
Títulos y Valores	Peso		0.00	0.00
Arrendamientos Financieros	Peso		0.00	0.00
<b>Deuda Externa</b>				
Organismos Financieros Internacionales	Peso		0.00	0.00
Deuda Bilateral	Peso		0.00	0.00
Títulos y Valores	Peso		0.00	0.00
Arrendamientos Financieros	Peso		0.00	0.00
<i>Subtotal Largo Plazo</i>			0.00	0.00
<b>Otros Pasivos</b>	Peso		<b>41,619,609.63</b>	<b>42,952,238.85</b>
<b>Total Deuda y Otros Pasivos</b>			<b>41,619,609.63</b>	<b>42,952,238.85</b>

\*Bajo protesta de decir verdad declaramos que los Estados Financieros y sus notas, son razonablemente correctos y son responsabilidad del emisor\*

Ing. Juan Pablo Flores Zendejas  
Gerente General

C. P. José Arnaldo García Álvarez  
Contador General



**SIMAS**

*Sistema Intermunicipal de Aguas y  
Saneamiento de Torreón Matamoros, Coah.*

# **I.- INFORMACION CONTABLE**

## **h)**

# **Notas de desglose a los estados financieros**

**SISTEMA INTERMUNICIPAL DE AGUAS Y SANEAMIENTO DE TORREON, MATAMOROS COAHUILA****EFE 01 - Efectivo y Equivalentes**

<b>Descripción</b>	<b>Al 31 de marzo de 2018</b>	<b>Al 31 de diciembre de 2017</b>
Efectivo en Bancos - Tesorería	21,000.00	21,000.00
Efectivo en Bancos - Dependencias	700,303.53	1,274,245.90
Inversiones temporales (hasta 3 meses)	53,189.51	53,189.51
Fondos con afectación específica	0.00	0.00
Depósitos de fondos de terceros y otros	79,000.00	9,000.00
<b>Total de Efectivo y Equivalentes</b>	<b>853,493.04</b>	<b>1,357,435.41</b>

**SISTEMA INTERMUNICIPAL DE AGUAS Y SANEAMIENTO DE TORREON, MATAMOROS COAHUILA**

**Conciliación entre los Ingresos Presupuestarios y Contables**

**Correspondiente del 01 de enero al 31 de marzo de 2018**

(Cifras en pesos)

<b>1. Ingresos Presupuestarios</b>		<b>17,447,739.21</b>
<b>2. Más ingresos contables no presupuestarios</b>		<b>0.00</b>
Incremento por variación de inventarios	0.00	
Disminución del exceso de estimaciones por pérdida o deterioro u obsolescencia	0.00	
Disminución del exceso de provisiones	0.00	
Otros ingresos y beneficios varios	0.00	
Otros ingresos contables no presupuestarios	0.00	
<b>3. Menos ingresos presupuestarios no contables</b>		<b>0.00</b>
Productos de capital	0.00	
Aprovechamientos capital	0.00	
Ingresos derivados de financiamientos	0.00	
Otros Ingresos presupuestarios no contables	0.00	
<b>4. Ingresos Contables (4 = 1 + 2 - 3)</b>		<b>17,447,739.21</b>

*Bajo protesta de decir verdad declaramos que los Estados Financieros y sus notas, son razonablemente*

Lic. Juan Pablo Flores Zendejas  
Gerente General

C. P. José Arnoldo García Álvarez  
Contador General

**SISTEMA INTERMUNICIPAL DE AGUAS Y SANEAMIENTO DE TORREON, MATAMOROS COAHUILA**

**Conciliación entre los Egresos Presupuestarios y los Gastos Contables**

**Correspondiente del 01 de enero al 31 de marzo de 2018**

<b>1. Total de egresos (presupuestarios)</b>		<b>17,732,339.90</b>
<b>2. Menos egresos presupuestarios no contables</b>		<b>482,822.84</b>
Mobiliario y equipo de administración	29,983.00	
Mobiliario y equipo educacional y recreativo	0.00	
Equipo e instrumental médico y de laboratorio	0.00	
Vehículos y equipo de transporte	100,000.00	
Equipo de defensa y seguridad	0.00	
Maquinaria, otros equipos y herramientas	0.00	
Activos biológicos	0.00	
Bienes inmuebles	0.00	
Activos intangibles	0.00	
Obra pública en bienes propios	352,839.84	
Acciones y participaciones de capital	0.00	
Compra de títulos y valores	0.00	



Inversiones en fideicomisos, mandatos y otros análogos	0.00
Provisiones para contingencias y otras erogaciones especiales	0.00
Amortización de la deuda pública	0.00
Adeudos de ejercicios fiscales anteriores (ADEFAS)	0.00
Otros Egresos Presupuestales No Contables	0.00

<b>3. Más gastos contables no presupuestales</b>		<b>275,580.14</b>
Estimaciones, depreciaciones, deterioros, obsolescencia y amortizaciones	275,580.14	
Provisiones	0.00	
Disminución de inventarios	0.00	
Aumento por insuficiencia de estimaciones por pérdida o deterioro u obsolescencia	0.00	
Aumento por insuficiencia de provisiones	0.00	
Otros Gastos	0.00	
Otros Gastos Contables No Presupuestales	0.00	

**4. Total de Gasto Contable (4 = 1 - 2 + 3)**

**17,525,097.20**

"Bajo protesta de decir verdad declaramos que los Estados Financieros y sus notas, son razonablemente correctos y son responsabilidad del emisor"



Lic. Juan Pablo Flores Zendejas  
Gerente General



C. P. José Arnoldo García Álvarez  
Contador General



*Sistema Intermunicipal de Aguas y  
Saneamiento de Torreón Matamoros, Coah.*

# **I.- INFORMACION CONTABLE**

**i)**

# **Notas de memoria a los estados financieros**

**SISTEMA INTERMUNICIPAL DE AGUAS Y SANEAMIENTO DE TORREÓN-MATAMOROS, COAHUILA**  
Del 01 de enero al 31 de marzo de 2018  
**CUENTAS DE ORDEN CONTABLES**

CUENTA	SALDO INICIAL	CARGOS	ABONOS	SALDO FINAL
<b>7 CUENTAS DE ORDEN CONTABLES</b>	<b>0.00</b>	<b>0.00</b>	<b>0.00</b>	<b>0.00</b>
<b>7.1 VALORES</b>	<b>0.00</b>	<b>0.00</b>	<b>0.00</b>	<b>0.00</b>
7.1.1 Valores en Custodia	0.00	0.00	0.00	0.00
7.1.2 Custodia de Valores	0.00	0.00	0.00	0.00
7.1.3 Instrumentos de Crédito Prestados a Formadores de Mercado	0.00	0.00	0.00	0.00
7.1.4 Préstamo de Instrumentos de Crédito a Formadores de Mercado y su Garantía	0.00	0.00	0.00	0.00
7.1.5 Instrumentos de Crédito Recibidos en Garantía de los Formadores de Mercado	0.00	0.00	0.00	0.00
7.1.6 Garantía de Créditos Recibidos de los Formadores de Mercado	0.00	0.00	0.00	0.00
<b>7.2 EMISION DE OBLIGACIONES</b>	<b>0.00</b>	<b>0.00</b>	<b>0.00</b>	<b>0.00</b>
7.2.1 Autorización para la Emisión de Bonos, Títulos y Valores de la Deuda Pública Interna	0.00	0.00	0.00	0.00
7.2.2 Autorización para la Emisión de Bonos, Títulos y Valores de la Deuda Pública Externa	0.00	0.00	0.00	0.00
7.2.3 Emisiones Autorizadas de la Deuda Pública Interna y Externa	0.00	0.00	0.00	0.00
7.2.4 Suscripción de Contratos de Préstamos y Otras Obligaciones de la Deuda Pública Interna	0.00	0.00	0.00	0.00
7.2.5 Suscripción de Contratos de Préstamos y Otras Obligaciones de la Deuda Pública Externa	0.00	0.00	0.00	0.00
7.2.6 Contratos de Préstamos y Otras Obligaciones de la Deuda Pública Interna y Externa	0.00	0.00	0.00	0.00
<b>7.3 AVALES Y GARANTIAS</b>	<b>0.00</b>	<b>0.00</b>	<b>0.00</b>	<b>0.00</b>
7.3.1 Avalés Autorizados	0.00	0.00	0.00	0.00
7.3.2 Avalés Firmados	0.00	0.00	0.00	0.00
7.3.3 Fianzas y Garantías Recibidas por Deudas a Cobrar	0.00	0.00	0.00	0.00
7.3.4 Fianzas y Garantías Recibidas	0.00	0.00	0.00	0.00
7.3.5 Fianzas Otorgadas para Respaldo Obligaciones no Fiscales del Gobierno	0.00	0.00	0.00	0.00
7.3.6 Fianzas Otorgadas del Gobierno para Respaldo Obligaciones no Fiscales	0.00	0.00	0.00	0.00
<b>7.4 JUICIOS</b>	<b>0.00</b>	<b>0.00</b>	<b>0.00</b>	<b>0.00</b>
7.4.1 Demandas Judicial en Proceso de Resolución	0.00	0.00	0.00	0.00
7.4.2 Resolución de Demandas en Proceso Judicial	0.00	0.00	0.00	0.00
<b>7.5 INVERSION MEDIANTE PROYECTOS PARA PRESTACION DE SERVICIOS (PPS) Y SIMILARES</b>	<b>0.00</b>	<b>0.00</b>	<b>0.00</b>	<b>0.00</b>
7.5.1 Contratos para Inversión Mediante Proyectos para Prestación de Servicios (PPS) y Similares	0.00	0.00	0.00	0.00
7.5.2 Inversión Pública Contratada Mediante Proyectos para Prestación de Servicios (PPS) y Similares	0.00	0.00	0.00	0.00
<b>7.6 BIENES EN CONCESIONADOS O EN COMODATO</b>	<b>0.00</b>	<b>0.00</b>	<b>0.00</b>	<b>0.00</b>
7.6.1 Bienes Bajo Contrato en Concesión	0.00	0.00	0.00	0.00
7.6.2 Contrato de Concesión por Bienes	0.00	0.00	0.00	0.00
7.6.3 Bienes Bajo Contrato en Comodato	0.00	0.00	0.00	0.00
7.6.4 Contrato de Comodato por Bienes	0.00	0.00	0.00	0.00

Nota 17: Las cuentas de orden contables señaladas en el recuadro, son las mínimas necesarias, se podrán agregar otras, de acuerdo con las necesidades de los entes públicos, incluidas las cuentas de orden de los bienes arqueológicos, artísticos e históricos.

**Nota de Gestión Administrativa 17**

De conformidad con la nota de gestión administrativa número 17 la Información Contable deberá estar firmada en cada página de la misma e incluir al final la siguiente leyenda: "Bajo protesta de decir verdad declaramos que los Estados Financieros y sus notas, son razonablemente correctos y son responsabilidad del emisor"

**SISTEMA INTERMUNICIPAL DE AGUAS Y SANEAMIENTO DE TORREÓN-MATAMOROS, COAHUILA**

Del 01 de enero al 31 de marzo de 2018

**CUENTAS DE ORDEN PRESUPUESTALES**

<b>CUENTA</b>	<b>SALDO INICIAL</b>	<b>CARGOS</b>	<b>ABONOS</b>	<b>SALDO FINAL</b>
8 CUENTAS DE ORDEN PRESUPUESTARIAS	0.00	427,421,078.99	427,421,078.99	0.00
8.1 LEY DE INGRESOS	0.00	185,856,217.42	185,856,217.42	0.00
8.1.1 Ley de Ingresos Estimada	0.00	150,960,739.00	0.00	150,960,739.00
8.1.2 Ley de Ingresos por Ejecutar	0.00	17,447,739.21	150,960,739.00	133,512,999.79
8.1.3 Modificaciones a la Ley de Ingresos Estimada	0.00	0.00	0.00	0.00
8.1.4 Ley de Ingresos Devengada	0.00	17,447,739.21	17,447,739.21	0.00
8.1.5 Ley de Ingresos Recaudada	0.00	0.00	17,447,739.21	17,447,739.21
8.2 PRESUPUESTO DE EGRESOS	0.00	241,564,861.57	241,564,861.57	0.00
8.2.1 Presupuesto de Egresos Aprobado	0.00	0.00	161,049,911.40	161,049,911.40
8.2.2 Presupuesto de Egresos por Ejercer	0.00	165,801,601.14	22,943,045.33	142,858,555.81
8.2.3 Modificaciones al Presupuesto de Egresos Aprobado	0.00	4,696,689.74	4,751,689.74	55,000.00
8.2.4 Presupuesto de Egresos Comprometido	0.00	18,246,355.59	17,732,339.90	514,015.69
8.2.5 Presupuesto de Egresos Devengado	0.00	17,732,339.90	17,732,339.90	0.00
8.2.6 Presupuesto de Egresos Ejercido	0.00	17,732,339.90	17,355,535.30	376,804.60
8.2.7 Presupuesto de Egresos Pagado	0.00	17,355,535.30	0.00	17,355,535.30

**Nota de Gestión Administrativa 17**

De conformidad con la nota de gestión administrativa número 17 la Información Contable deberá estar firmada en cada página de la misma e incluir al final la siguiente leyenda:  
 "Bajo protesta de decir verdad declaramos que los Estados Financieros y sus notas, son razonablemente correctos y son responsabilidad del emisor"






*Sistema Intermunicipal de Aguas y  
Saneamiento de Torreón Matamoros, Coah.*

# **I.- INFORMACION CONTABLE**

## **j)**

# **Notas de gestion administrativas a los estados financieros**

**A) NOTAS DE DESGLOSE**

**I. NOTAS AL ESTADO DE SITUACIÓN FINANCIERA**

**ACTIVO**

**EFFECTIVO Y EQUIVALENTES**

ESF-01.- Esta cuenta la integra los recursos a corto plazo de gran liquidez que son fácilmente en importes determinados de efectivo, estando sujetos a un riesgo mínimo de cambio en su valor los cuales se integran de la siguiente manera:

Cuenta	Descripción	Saldo Final al 31/03/2018	Saldo Final al 31/12/2017
1114	INVERSIONES TEMPORALES (HASTA 3 MESES)	53,189.51	53,189.51

Actualmente en esta cuenta no se realizan movimiento, debido a esta en proceso de baja y recuperación del saldo que se refleja.

**DERECHOS A RECIBIR EFFECTIVO Y EQUIVALENTES Y BIENES O SERVICIOS A RECIBIR**

**DERECHOS A RECIBIR EFFECTIVO Y EQUIVALENTES**

ESF 02.- Esta cuenta está representada los derechos de cobro originados en el desarrollo de las actividades del Sistema Intermunicipal de Aguas y Saneamiento Torreón Matamoros, Coah, de los cuales se espera una contraprestación monetaria y bienes o servicios en un plazo menor o igual a doce meses.

Al 31 de marzo de 2018 las cuentas más representativas importan la cantidad de \$ 16,516,899.04 que se integran por los siguientes conceptos:

Cuenta	Descripción	Antigüedad	Saldo Final Al 31/03/2018	Saldo Final Al 31/12/2017
112	DERECHOS A RECIBIR EFFECTIVO O EQUIVALENTES	365	16,720,397.93	15,168,427.03
1122	CUENTAS POR COBRAR A CORTO PLAZO		16,516,899.04	14,985,883.11
11229	Otras Cuentas Por Cobrar		16,516,899.04	14,985,883.11
1122901	Otras Cuentas Por Cobrar		-289,690.61	-289,690.61
1122902	I.V.A. Sobre Gastos		7,040,252.52	6,616,039.62
1122903	I.V.A. Pendiente Por Acreditar		9,766,337.13	8,659,534.10

**DERECHOS A RECIBIR BIENES O SERVICIOS A RECIBIR**

ESF 03.- La cuenta de "derechos a recibir bienes o servicios representa los movimiento normales con proveedores de bienes y servicios en un plazo menor o igual a doce meses, a continuación presentamos su integración:

Cuenta	Descripción	Antigüedad	Saldo Final al 31/03/2018	Saldo Final al 31/12/2017
113	DERECHOS A RECIBIR BIENES O SERVICIOS		250,042.63	250,042.63
1131	ANTICIPO A PROVEEDORES POR ADQUISICIÓN DE BIENES Y PRESTACIÓN DE SERVICIOS A CORTO PLAZO		206,103.42	206,103.42
113112	Anticipo A Proveedores Por Adquisición De Bienes Y Prestación de Servicios A Corto Plazo - Proveedores		206,103.42	206,103.42
113112	PR00010 Carlos Javier Martínez Cabral		151,600.04	151,600.04
113112	d Soluciones En Tecnología de la Información, S.A. de C.V.		54,503.38	54,503.38
1139	OTROS DERECHOS A RECIBIR BIENES O SERVICIOS A CORTO PLAZO		43,939.21	43,939.21

#### BIENES DISPONIBLES PARA SU TRANSFORMACIÓN O CONSUMO (INVENTARIOS)

##### INVENTARIOS

ESF 04.-Esta nota no le aplica al ente público ya que no realizó ningún proceso de transformación y/o elaboración de bienes.

##### ALMACÉN

ESF 05.- Esta nota no le aplica al ente público ya que no cuenta con almacén al 31 de marzo de 2018.

##### INVERSIONES FINANCIERAS

##### FIDEICOMISOS

ESF 06.- Estas notas no le aplica al ente público" ya que la dependencia no maneja Fideicomisos al 31 de marzo de 2018.

##### PARTICIPACIONES Y APORTACIONES DE CAPITAL

ESF 07.- Estas notas no le aplica al ente público" ya que la dependencia no maneja inversiones financieras al 31 de marzo de 2018.

##### BIENES MUEBLES E INMUEBLES

ESF-08.- Se conforma por los bienes tangibles e intangibles necesarios para llevar a cabo las actividades de propias de esta entidad al 31 de marzo del 2018.

Descripción	Saldo Final	Depreciación del Ejercicio	Depreciación Acumulada	Método
<b>ACTIVO NO CIRCULANTE</b>	<b>52,559,297.42</b>	<b>275,580.14</b>	<b>76,851,498.35</b>	<b>Porcentaje</b>
<b>BIENES INMUEBLES, INFRAESTRUCTURA Y CONSTRUCCIONES EN PROCESO</b>	<b>113,950,864.52</b>	<b>39,288.84</b>	<b>-3,597,156.43</b>	
Terrenos	1,390,290.00		0.00	
Edificios no habitacionales	6,707,944.15		0.00	
Construcciones en proceso en bienes de dominio público	103,653.56		0.00	
Construcción de obras para el abastecimiento de agua, petróleo, gas, electricidad y telecomunicaciones en proceso	103,653.56		0.00	
<b>Construcciones en proceso en bienes propios</b>	<b>105,748,976.81</b>	<b>214,647.64</b>	<b>62,602,995.42</b>	

Construcción de obras para el abastecimiento de agua, petróleo, gas, electricidad y telecomunicaciones en proceso	105,748,976.81		0.00
<b>BIENES MUEBLES</b>	<b>15,459,931.25</b>	<b>21,643.66</b>	<b>10,651,346.50</b>
<b>Mobiliario y equipo de administración</b>	<b>3,095,935.84</b>	<b>4,614.76</b>	<b>-903,878.27</b>
Muebles de oficina y estantería	1,183,165.18		0.00
Equipo de cómputo y de tecnologías de la información	1,912,770.66		0.00
<b>Vehículos y equipo de transporte</b>	<b>6,704,979.53</b>		<b>-5,504,288.85</b>
Automóviles y camiones	6,704,979.53		0.00
<b>Maquinaria, otros equipos y herramientas</b>	<b>5,659,015.88</b>	<b>17,028.90</b>	<b>-4,243,179.38</b>
Maquinaria y equipo industrial	323,009.94		0.00
Equipo de comunicación y telecomunicación	319,010.43		0.00
Herramientas y máquinas-herramienta	4,988,888.45		0.00
Otros equipos	28,107.06		0.00

El Consejo Nacional de Armonización Contable dentro de sus reglas de registro y valoración del patrimonio establece que los organismos deberán implementar el mecanismo para la asignación del gasto por el deterioro de los activos.

La depreciación de Bienes Muebles e Inmuebles se calcula conforme a los porcentajes sugeridos en los parámetros de estimación de vida útil del CONAC.

La mayoría de los activos se encuentran en buen estado debido a que están en uso en las instalaciones.

#### INTANGIBLES Y DIFERIDOS

ESF-09.- Esta nota no le aplica al ente público, ya que no cuenta con registros en las cuentas aplicables

#### ESTIMACIONES Y DETERIOROS

ESF-10.- Esta nota no aplica al ente público ya que a la fecha no presenta estimaciones de ningún tipo.

#### OTRO ACTIVOS

ESF-11.- Esta nota no le aplica al ente público, ya que no cuenta con registros en las cuentas aplicables.

#### PASIVO

##### CUENTAS Y DOCUMENTOS POR PAGAR

ESF-12.- La cuenta se refiere a los montos pendientes de liquidar a Proveedores de bienes y servicios derivadas de las operaciones de esta entidad, así como retenciones y contribuciones por pagar a corto plazo correspondientes a ISR retenido por el pago de sueldos y salarios, contribuciones obrero patronal por concepto de Seguro Social, INFONAVIT e RCV.



Cuenta	Descripción	Saldo final al 31/03/2018	Saldo final al 31/12/2017
2	PASIVO	42,952,238.85	41,619,609.63
21	PASIVO CIRCULANTE	42,952,238.85	41,619,609.63
211	CUENTAS POR PAGAR A CORTO PLAZO	42,952,238.85	41,619,609.63
2111	Servicios Personales por Pagar a Corto Plazo	598,602.52	598,602.52
2112	Proveedores por Pagar a Corto Plazo	12,004,125.48	11,844,634.57
2117	Retenciones y Contribuciones por Pagar a Corto Plazo	-321,230.88	9,394.55
2119	Otras Cuentas por Pagar a Corto Plazo	30,670,741.73	29,166,977.99

#### RECURSOS EN FONDOS DE BIENES DE PRIMEROS.

ESF 13.- Esta nota no le aplica al organismo público, ya que no cuenta recursos localizados en Fondos de Bienes de Primeros en Administración y/o en Garantía a corto y largo plazo.

#### PASIVOS DIFERIDOS Y OTROS.

ESF 14.- Esta nota no le aplica al organismo público, ya que cuenta con registros en la cuenta pasivos diferidos.

## II. NOTAS AL ESTADO DE ACTIVIDADES

#### INGRESOS

EA-01.- Del 01 enero al 31 de marzo de 2018 los ingresos obtenido fueron de \$77,594,144.56 que se integran principalmente por la Venta de Bienes y Servicios que representan el 95% y en menor medida los derivados de Otros Ingresos y Beneficios que se integran de la siguiente forma:

Cuenta	Descripción	Del 01/01/2018 al 31/03/2018	Del 01/01/2017 al 31/03/2017
4	INGRESOS Y OTROS BENEFICIOS	17,447,739.21	20,961,557.00
41	INGRESOS DE GESTIÓN	17,447,739.21	20,961,557.00
417	INGRESOS POR VENTA DE BIENES Y SERVICIOS	17,447,739.21	20,961,557.00
4173	INGRESOS POR VENTA DE BIENES Y SERVICIOS DE ORGANISMOS DESCENTRALIZADOS	17,447,739.21	20,961,557.00

#### OTROS INGRESOS

EA-02.- Se obtuvieron Otros Ingresos correspondientes del 01 de enero al 31 de marzo del 2018 como se muestran a continuación:

Cuenta	Descripción	Del 01/01/2018 al 31/03/2018	Del 01/01/2017 al 31/03/2017
43	OTROS INGRESOS Y BENEFICIOS	0.00	\$3,794,359.48
439	Otros Ingresos y Beneficios Varios	0.00	\$3,794,359.48
4399	Otros Ingresos y Beneficios Varios	0.00	\$3,794,359.48
4399	Otros Ingresos y Beneficios Varios	0.00	\$3,794,359.48

### EA-03. GASTOS Y OTRAS PÉRDIDAS

En lo relativo al Gastos y Otras Pérdidas las erogaciones realizadas por el Sistema para el periodo comprendido del 01 de enero al 31 de marzo de 2018 asciende a un saldo de \$ 17,525,097.20.

Concepto	31/03/2018		31/03/2017	
<b>GASTOS Y OTRAS PÉRDIDAS</b>	<b>17,525,097.20</b>	<b>100.00%</b>	<b>10,932,640.59</b>	<b>100.00%</b>
<b>GASTOS DE FUNCIONAMIENTO</b>	<b>17,249,517.06</b>	<b>98.43%</b>	<b>10,331,403.91</b>	<b>94.50%</b>
<b>SERVICIOS PERSONALES</b>	<b>4,614,839.47</b>	<b>26.33%</b>	<b>4,492,267.79</b>	<b>41.09%</b>
REMUNERACIONES AL PERSONAL DE CARÁCTER PERMANENTE	3,131,381.00	17.87%	2,771,347.65	25.35%
REMUNERACIONES AL PERSONAL DE CARÁCTER TRANSITORIO	5,800.00	0.03%	41,958.08	0.38%
REMUNERACIONES ADICIONALES Y ESPECIALES	636,240.51	3.63%	732,084.93	6.70%
SEGURIDAD SOCIAL	562,689.80	3.21%	524,284.39	4.80%
OTRAS PRESTACIONES SOCIALES Y ECONÓMICAS	278,728.16	1.59%	422,592.74	3.87%
<b>MATERIALES Y SUMINISTROS</b>	<b>1,762,808.10</b>	<b>10.06%</b>	<b>1,661,113.31</b>	<b>15.19%</b>
MATERIALES DE ADMINISTRACIÓN, EMISIÓN DE DOCUMENTOS Y ARTÍCULOS OFICIALES	444,787.60	2.54%	458,212.77	4.19%
ALIMENTOS Y UTENSILIOS	107,113.30	0.61%	63,196.24	0.58%
MATERIALES Y ARTÍCULOS DE CONSTRUCCIÓN Y DE REPARACIÓN	244,061.28	1.39%	9,861.93	0.09%
PRODUCTOS QUÍMICOS, FARMACÉUTICOS Y DE LABORATORIO	115,200.00	0.66%	121,800.00	1.11%
COMBUSTIBLES, LUBRICANTES Y ADITIVOS	707,807.57	4.04%	809,564.26	7.41%
VESTUARIO, BLANCOS, PRENDAS DE PROTECCIÓN Y ARTÍCULOS DEPORTIVOS	0.00	0.00%	2,720.00	0.02%
HERRAMIENTAS, REFACCIONES Y ACCESORIOS MENORES	143,838.35	0.82%	195,758.11	1.79%
<b>SERVICIOS GENERALES</b>	<b>10,871,869.49</b>	<b>62.04%</b>	<b>4,178,022.81</b>	<b>38.22%</b>
SERVICIOS BÁSICOS	5,679,163.34	32.41%	512,736.71	4.69%
SERVICIOS DE ARRENDAMIENTO	264,497.11	1.51%	218,908.32	2.00%
SERVICIOS PROFESIONALES, CIENTÍFICOS Y TÉCNICOS Y OTROS SERVICIOS	175,146.81	1.00%	227,951.51	2.09%
SERVICIOS FINANCIEROS, BANCARIOS Y COMERCIALES	184,091.07	1.05%	351,433.12	3.21%
SERVICIOS DE INSTALACIÓN, REPARACIÓN, MANTENIMIENTO Y CONSERVACIÓN	4,377,289.05	24.98%	2,745,899.48	25.12%
SERVICIOS DE COMUNICACIÓN SOCIAL Y PUBLICIDAD	0.00	0.00%	600.00	0.01%
SERVICIOS DE TRASLADO Y VIÁTICOS	5,545.05	0.03%	6,220.00	0.06%
SERVICIOS OFICIALES	98,598.06	0.56%	18,478.67	0.17%
OTROS SERVICIOS GENERALES	87,539.00	0.50%	95,795.00	0.88%

A continuación se explica el gasto que en lo individual representa 62.04% del gasto total, siendo el más representativo **SERVICIOS DE INSTALACIÓN, REPARACIÓN, MANTENIMIENTO Y CONSERVACIÓN** que corresponde al mantenimiento a los pozos y carcamos.

### III. NOTAS AL ESTADO DE VARIACIÓN EN LA HACIENDA PÚBLICA

#### PATRIMONIO CONTRIBUIDO.

EVHP-01.- Al 31 de marzo la dependencia cuenta con los siguientes saldos:

Cuenta	Descripción	Saldo al 31/03/2018	Saldo al 31/12/2017
31	Hacienda Pública/Patrimonio Contribuido	66,345,647.34	66,345,647.34
311	Aportaciones	66,345,647.34	66,345,647.34
311	Aportaciones	66,345,647.34	66,345,647.34

#### PATRIMONIO GENERADO

VHP-02.- Al 31 de marzo del 2018 la dependencia tiene un saldo de \$ (38,914,655.17) cuyo importe se integra de la siguiente forma:

Cuenta	Descripción	Saldo Final al 31/03/2018	Saldo Final al 31/12/2018
32	Hacienda Pública /Patrimonio Generado	-38,914,655.17	-38,837,297.18
321	Resultado del Ejercicio (Ahorro/ Desahorro)	-77,357.99	-10,167,622.97
322	Resultados de Ejercicios Anteriores	-38,837,297.18	-28,669,674.21

### IV. NOTAS AL ESTADO DE FLUJOS DE EFECTIVO

#### EFFECTIVO Y EQUIVALENTES

EFE-01.- El análisis de los saldos inicial y final que figuran en la última parte del Estado de Flujo de Efectivo en la cuenta de efectivo y equivalentes se descomponen de la siguiente forma:

Cuenta	Descripción	Saldo Final al 31/03/2018	Saldo Final al 31/12/2017
111	EFFECTIVO Y EQUIVALENTES	853,493.04	1,357,435.41
1111	Efectivo	21,000.00	21,000.00
1112	Bancos/Tesorería	700,303.53	1,274,245.90
1114	Inversiones Temporales (Hasta 3 Meses)	53,189.51	53,189.51
1116	Depósitos De Fondos De Terceros En Garantía y/o Administración	79,000.00	9,000.00

Para el ejercicio fiscal del 2017 esta dependencia se encontraba en proceso de implementación del Sistema de Integral de Información Financiera denominado (SIIF), por lo que para el Avance de Información Financiera del primer trimestre del 2017, no se consideraban dentro del rubro de Efectivo y Equivalentes la cuenta de Depósitos De Fondos De Terceros En Garantía y/o Administración.

La dependencia cuenta con un saldo de bancos al 31 de marzo de 2018, teniendo la siguiente cuenta bancaria:

1112	BANCOS/TESORERÍA	700,303.53
11121	BANCOS MONEDA NACIONAL	700,303.53
1112105	BANCOS MONEDA NACIONAL - CUENTAS BANCARIAS	700,303.53
1112105	CB0001 SCOTIABANK INVERLAT, S.A. 18501046845	323,728.19
1112105	CB0002 SCOTIABANK INVERLAT, S.A. 18501473212	193,577.85
1112105	CB0003 SCOTIABANK INVERLAT, S.A. 18501611127	27,506.43
1112105	CB0004 BANBAJIO 4127180101	99,678.92
1112105	CB0005 HSBC 4052907557	55,812.14

### BIENES MUEBLES E INMUEBLES

EFE-02.- A continuación se presenta las adquisiciones, las cuales se ejercieron con recursos propios.

12	ACTIVO NO CIRCULANTE	482,822.84
123	BIENES INMUEBLES, INFRAESTRUCTURA Y CONSTRUCCIONES EN PROCESO	352,839.84
1236	CONSTRUCCIONES EN PROCESO EN BIENES PROPIOS	352,839.84
12363	Construcción de obras para el abastecimiento de agua, petróleo, gas, electricidad y telecomunicaciones en proceso	352,839.84
124	BIENES MUEBLES	129,983.00
1241	MOBILIARIO Y EQUIPO DE ADMINISTRACIÓN	29,983.00
12413	Equipo de cómputo y de tecnologías de la información	29,983.00
1244	VEHÍCULOS Y EQUIPO DE TRANSPORTE	100,000.00
12441	Automóviles y Camiones	100,000.00

### EFE-03.- Conciliación Del Flujo De Efectivo

NO.	NOMBRE DE LA CUENTA	MONTO
	FLUJO NETO DE EFECTIVO DE LAS ACTIVIDADES DE OPERACIÓN	-77,357.99
	<b>MENOS:</b>	
	MOVIMIENTOS DE PARTIDAS (O RUBROS) QUE NO AFECTAN AL EFECTIVO.	0.00
5500	Otros	0.00
5510	Estimaciones, depreciaciones, deterioros, obsolescencia y amortizaciones	0.00
5511	Estimaciones por pérdida o deterioro de activos circulantes	0.00
5512	Estimaciones por pérdida o deterioro de activos no circulantes	0.00
5513	Depreciación de bienes inmuebles	0.00
5514	Depreciación de infraestructura	0.00
5590	Otros gastos	0.00
5591	Gastos de ejercicios anteriores	0.00
5592	Pérdidas por responsabilidades	0.00
5593	Bonificaciones y descuentos otorgados	0.00

5594	Diferencias por tipo de cambio negativas en efectivo y equivalentes	0.00
5595	Diferencias de cotizaciones negativas en valores negociables	0.00
5596	Resultado por posición monetaria	0.00
5597	Pérdidas por participación patrimonial	0.00
5599	Otros gastos varios	0.00
5600	Inversión Pública	0.00
5610	Inversión pública no capitalizable	0.00
5611	Construcción en bienes no capitalizable	0.00
3210	<b>RESULTADOS DEL EJERCICIO (AHORRO/ DESAHORRO)</b>	<b>-77,357.99</b>

**V. CONCILIACIÓN ENTRE LOS INGRESOS PRESUPUESTARIOS Y CONTABLES, ASÍ COMO ENTRE LOS EGRESOS PRESUPUESTARIOS Y LOS GASTOS CONTABLES**

EA 4.- La conciliación se presenta atendiendo a lo dispuesto por el Acuerdo por el que se emite el formato de conciliación entre los ingresos presupuestarios y contables, así como entre los egresos presupuestarios y los gastos contables.

**1. CONCILIACIÓN ENTRE LOS INGRESOS PRESUPUESTARIOS Y CONTABLES.**

- a) Conciliación entre Ingresos Presupuestarios y Contables. La información que se muestra a continuación corresponde del 01 de enero al 31 de marzo.

SISTEMA INTERMUNICIPAL DE AGUAS Y SANEAMIENTO DE TORREÓN-MATAMOROS, COAHUILA Conciliación entre los Ingresos Presupuestarios y Contables Correspondiente del 01 de enero al 31 de marzo de 2018 (Cifras en pesos)		
<b>1. Ingresos Presupuestarios</b>		<b>17,447,739.21</b>
<b>2. Más ingresos contables no presupuestarios</b>		<b>0.00</b>
Incremento por variación de inventarios	0.00	
Disminución del exceso de estimaciones por pérdida o deterioro u obsolescencia	0.00	
Disminución del exceso de provisiones	0.00	
Otros ingresos y beneficios varios	0.00	
Otros ingresos contables no presupuestarios	0.00	
<b>3. Menos ingresos presupuestarios no contables</b>		<b>0.00</b>
Productos de capital	0.00	
Aprovechamientos capital	0.00	
Ingresos derivados de financiamientos	0.00	
Otros Ingresos presupuestarios no contables	0.00	
<b>4. Ingresos Contables (4 = 1 + 2 - 3)</b>		<b>17,447,739.21</b>

2.- CONCILIACIÓN ENTRE LOS EGRESOS PRESUPUESTADOS Y LOS GASTOS CONTABLES.

a) Conciliación entre egresos Presupuestarios y los gastos Contables. La información que se presenta corresponde al periodo del del 01 de enero al 31 de marzo de 2018.

<b>SISTEMA INTERMUNICIPAL DE AGUAS Y SANEAMIENTO DE TORREÓN-MATAMOROS, COAHUILA</b>		
Conciliación entre los Egresos Presupuestarios y los Gastos Contables		
Correspondiente del 01 de enero al 31 de marzo de 2018		
<b>1. Total de egresos (presupuestarios)</b>		<b>17,732,339.90</b>
<b>2. Menos egresos presupuestarios no contables</b>		<b>482,822.84</b>
Mobiliario y equipo de administración	29,983.00	
Mobiliario y equipo educacional y recreativo	0.00	
Equipo e instrumental médico y de laboratorio	0.00	
Vehículos y equipo de transporte	100,000.00	
Equipo de defensa y seguridad	0.00	
Maquinaria, otros equipos y herramientas	0.00	
Activos biológicos	0.00	
Bienes inmuebles	0.00	
Activos intangibles	0.00	
Obra pública en bienes propios	352,839.84	
Acciones y participaciones de capital	0.00	
Compra de títulos y valores	0.00	
Inversiones en fideicomisos, mandatos y otros análogos	0.00	
Provisiones para contingencias y otras erogaciones especiales	0.00	
Amortización de la deuda pública	0.00	
Adeudos de ejercicios fiscales anteriores (ADEFAS)	0.00	
Otros Egresos Presupuestales No Contables	0.00	
<b>3. Más gastos contables no presupuestales</b>		<b>275,580.14</b>
Estimaciones, depreciaciones, deterioros, obsolescencia y amortizaciones	275,580.14	
Provisiones	0.00	
Disminución de inventarios	0.00	
Aumento por insuficiencia de estimaciones por pérdida o deterioro u obsolescencia	0.00	
Aumento por insuficiencia de provisiones	0.00	
Otros Gastos	0.00	
Otros Gastos Contables No Presupuestales	0.00	
<b>4. Total de Gasto Contable (4 = 1 - 2 + 3)</b>		<b>17,525,097.20</b>




SISTEMA INTERMUNICIPAL DE  
AGUAS Y SANEAMIENTO TORREÓN  
MATAMOROS, COAH.




"Bajo protesta de decir verdad declaramos que los Estados Financieros y sus notas, son razonablemente correctos y son responsabilidad del emisor"

Atentamente



---

Ing. Juan Pablo Flores Zendejas  
Gerente General



---

C. P. José Arnoldo García Álvarez  
Contador General



*Sistema Intermunicipal de Aguas y  
Saneamiento de Torreón Matamoros, Coah.*

# **I.- INFORMACION CONTABLE**

## **k)**

# **Balanza de comprobacion**

# **del 01 de Enero al 31 de**

# **Marzo de 2018**



## SISTEMA INTERMUNICIPAL DE AGUAS Y SANEAMIENTO TORREONMATAMOROS COAHUILA

Balanza de Comprobación

Del 01 de enero al 31 de marzo de 2018

CÓDIGO	CUENTA CONTABLE	SALDO INICIAL	CARGOS	ABONOS	SALDO FINAL
1	ACTIVO	69,127,959.79	64,265,462.03	63,010,190.80	70,383,231.02
1.1	ACTIVO CIRCULANTE	16,775,905.07	63,782,639.19	62,734,610.66	17,823,933.60
1.1.1	EFFECTIVO Y EQUIVALENTES	1,367,435.41	24,860,155.63	25,364,098.00	853,493.04
1.1.1.1	EFFECTIVO	21,000.00	0.00	0.00	21,000.00
1.1.1.2	BANCOS/TESORERÍA	1,274,245.90	24,790,155.63	25,364,098.00	700,303.53
1.1.1.3	BANCOS/DEPENDENCIAS Y OTROS	0.00	0.00	0.00	0.00
1.1.1.4	INVERSIONES TEMPORALES (HASTA 3 MESES)	53,189.51	0.00	0.00	53,189.51
1.1.1.5	FONDOS CON AFECTACIÓN ESPECÍFICA	0.00	0.00	0.00	0.00
1.1.1.6	DEPÓSITOS DE FONDOS DE TERCEROS EN GARANTÍA Y/O ADMINISTRACIÓN	9,000.00	70,000.00	0.00	79,000.00
1.1.1.9	OTROS EFFECTIVOS Y EQUIVALENTES	0.00	0.00	0.00	0.00
1.1.2	DERECHOS A RECIBIR EFFECTIVO O EQUIVALENTES	15,168,427.03	38,922,483.56	37,370,512.66	16,720,397.93
1.1.2.1	INVERSIONES FINANCIERAS DE CORTO PLAZO	0.00	0.00	0.00	0.00
1.1.2.2	CUENTAS POR COBRAR A CORTO PLAZO	14,985,883.11	20,332,276.73	18,801,260.80	16,516,899.04
1.1.2.3	DEUDORES DIVERSOS POR COBRAR A CORTO PLAZO	182,543.92	18,590,208.83	18,569,251.86	203,498.89
1.1.2.4	INGRESOS POR RECUPERAR A CORTO PLAZO	0.00	0.00	0.00	0.00
1.1.2.5	DEUDORES POR ANTIPOPOS DE LA TESORERÍA A CORTO PLAZO	0.00	0.00	0.00	0.00
1.1.2.6	PRÉSTAMOS OTORGADOS A CORTO PLAZO	0.00	0.00	0.00	0.00
1.1.2.9	OTROS DERECHOS A RECIBIR EFFECTIVO O EQUIVALENTES A CORTO PLAZO	0.00	0.00	0.00	0.00
1.1.3	DERECHOS A RECIBIR BIENES O SERVICIOS	250,042.63	0.00	0.00	250,042.63
1.1.3.1	ANTICIPO A PROVEEDORES POR ADQUISICIÓN DE BIENES Y PRESTACIÓN DE SERVICIOS A CORTO PLAZO	206,103.42	0.00	0.00	206,103.42
1.1.3.2	ANTICIPO A PROVEEDORES POR ADQUISICIÓN DE BIENES INMUEBLES Y MUEBLES A CORTO PLAZO	0.00	0.00	0.00	0.00
1.1.3.3	ANTICIPO A PROVEEDORES POR ADQUISICIÓN DE BIENES INTANGIBLES A CORTO PLAZO	0.00	0.00	0.00	0.00
1.1.3.4	ANTICIPO A CONTRATISTAS POR OBRAS PÚBLICAS A CORTO PLAZO	0.00	0.00	0.00	0.00
1.1.3.9	OTROS DERECHOS A RECIBIR BIENES O SERVICIOS A CORTO PLAZO	43,939.21	0.00	0.00	43,939.21
1.1.4	INVENTARIOS	0.00	0.00	0.00	0.00
1.1.4.1	INVENTARIO DE MERCANCIAS PARA VENTA	0.00	0.00	0.00	0.00
1.1.4.2	INVENTARIO DE MERCANCIAS TERMINADAS	0.00	0.00	0.00	0.00
1.1.4.3	INVENTARIO DE MERCANCIAS EN PROCESO DE ELABORACIÓN	0.00	0.00	0.00	0.00
1.1.4.4	INVENTARIO DE MATERIAS PRIMAS, MATERIALES Y SUMINISTROS PARA PRODUCCIÓN	0.00	0.00	0.00	0.00
1.1.4.5	BIENES EN TRÁNSITO	0.00	0.00	0.00	0.00
1.1.5	ALMACENES	0.00	0.00	0.00	0.00
1.1.5.1	ALMACÉN DE MATERIALES Y SUMINISTROS DE CONSUMO	0.00	0.00	0.00	0.00
1.1.6	ESTIMACIÓN POR PÉRDIDA O DETERIORO DE ACTIVOS CIRCULANTES	0.00	0.00	0.00	0.00
1.1.6.1	ESTIMACIONES PARA CUENTAS INCOBRABLES POR DERECHOS A RECIBIR EFFECTIVO O EQUIVALENTES	0.00	0.00	0.00	0.00
1.1.6.2	ESTIMACIÓN POR DETERIORO DE INVENTARIOS	0.00	0.00	0.00	0.00
1.1.9	OTROS ACTIVOS CIRCULANTES	0.00	0.00	0.00	0.00
1.1.9.1	VALORES EN GARANTÍA	0.00	0.00	0.00	0.00
1.1.9.2	BIENES EN GARANTÍA (EXCLUYE DEPÓSITOS DE FONDOS)	0.00	0.00	0.00	0.00
1.1.9.3	BIENES DERIVADOS DE EMBARGOS, DECOMISOS, ASEGURAMIENTOS Y DACIÓN EN PAGO	0.00	0.00	0.00	0.00
1.1.9.4	ADQUISICIÓN CON FONDOS DE TERCEROS	0.00	0.00	0.00	0.00
1.2	ACTIVO NO CIRCULANTE	52,352,054.72	482,822.84	275,580.14	52,559,297.42
1.2.1	INVERSIONES FINANCIERAS A LARGO PLAZO	0.00	0.00	0.00	0.00
1.2.1.1	INVERSIONES A LARGO PLAZO	0.00	0.00	0.00	0.00
1.2.1.2	TÍTULOS Y VALORES A LARGO PLAZO	0.00	0.00	0.00	0.00
1.2.1.3	FIDEICOMISOS, MANDATOS Y CONTRATOS ANÁLOGOS	0.00	0.00	0.00	0.00
1.2.1.4	PARTICIPACIONES Y APORTACIONES DE CAPITAL	0.00	0.00	0.00	0.00
1.2.2	DERECHOS A RECIBIR EFFECTIVO O EQUIVALENTES A LARGO PLAZO	0.00	0.00	0.00	0.00
1.2.2.1	DOCUMENTOS POR COBRAR A LARGO PLAZO	0.00	0.00	0.00	0.00
1.2.2.2	DEUDORES DIVERSOS A LARGO PLAZO	0.00	0.00	0.00	0.00
1.2.2.3	INGRESOS POR RECUPERAR A LARGO PLAZO	0.00	0.00	0.00	0.00
1.2.2.4	PRÉSTAMOS OTORGADOS A LARGO PLAZO	0.00	0.00	0.00	0.00
1.2.2.9	OTROS DERECHOS A RECIBIR EFFECTIVO O EQUIVALENTES A LARGO PLAZO	0.00	0.00	0.00	0.00
1.2.3	BIENES INMUEBLES, INFRAESTRUCTURA Y CONSTRUCCIONES EN PROCESO	113,598,024.68	352,839.84	0.00	113,950,864.52
1.2.3.1	TERRENOS	1,390,290.00	0.00	0.00	1,390,290.00
1.2.3.2	VIVIENDAS	0.00	0.00	0.00	0.00
1.2.3.3	EDIFICIOS NO HABITACIONALES	0.00	0.00	0.00	0.00
1.2.3.4	INFRAESTRUCTURA	0.00	0.00	0.00	0.00
1.2.3.5	CONSTRUCCIONES EN PROCESO EN BIENES DE DOMINIO PÚBLICO	103,653.56	0.00	0.00	103,653.56
1.2.3.6	CONSTRUCCIONES EN PROCESO EN BIENES PROPIOS	105,396,136.97	352,839.84	0.00	105,748,976.81
1.2.3.9	OTROS BIENES INMUEBLES	0.00	0.00	0.00	0.00
1.2.4	BIENES MUEBLES	15,329,948.25	129,983.00	0.00	15,459,931.25
1.2.4.1	MOBILIARIO Y EQUIPO DE ADMINISTRACIÓN	3,065,952.84	29,983.00	0.00	3,095,935.84
1.2.4.2	MOBILIARIO Y EQUIPO EDUCACIONAL Y RECREATIVO	0.00	0.00	0.00	0.00
1.2.4.3	EQUIPO E INSTRUMENTAL MÉDICO Y DE LABORATORIO	0.00	0.00	0.00	0.00
1.2.4.4	VEHÍCULOS Y EQUIPO DE TRANSPORTE	6,604,979.53	100,000.00	0.00	6,704,979.53

1.2.4.5	EQUIPO DE DEFENSA Y SEGURIDAD	0.00	0.00	0.00	0.00
1.2.4.6	MAQUINARIA, OTROS EQUIPOS Y HERRAMIENTAS	5,659,015.88	0.00	0.00	5,659,015.88
1.2.4.7	COLECCIONES, OBRAS DE ARTE Y OBJETOS VALIOSOS	0.00	0.00	0.00	0.00
1.2.4.8	ACTIVOS BIOLÓGICOS	0.00	0.00	0.00	0.00
1.2.5	ACTIVOS INTANGIBLES	0.00	0.00	0.00	0.00
1.2.5.1	SOFTWARE	0.00	0.00	0.00	0.00
1.2.5.2	PATENTES, MARCAS Y DERECHOS	0.00	0.00	0.00	0.00
1.2.5.3	CONCESIONES Y FRANQUICIAS	0.00	0.00	0.00	0.00
1.2.5.4	LICENCIAS	0.00	0.00	0.00	0.00
1.2.5.9	OTROS ACTIVOS INTANGIBLES	0.00	0.00	0.00	0.00
1.2.6	DEPRECIACIÓN, DETERIORO Y AMORTIZACIÓN ACUMULADA DE BIENES	-76,575,918.21	0.00	275,580.14	-76,851,498.36
1.2.6.1	DEPRECIACIÓN ACUMULADA DE BIENES INMUEBLES	-3,557,867.59	0.00	39,288.84	-3,597,156.43
1.2.6.2	DEPRECIACIÓN ACUMULADA DE INFRAESTRUCTURA	-62,388,347.78	0.00	214,647.64	-62,802,995.42
1.2.6.3	DEPRECIACIÓN ACUMULADA DE BIENES MUEBLES	-10,629,702.84	0.00	21,643.66	-10,651,346.50
1.2.6.4	DETERIORO ACUMULADO DE ACTIVOS BIOLÓGICOS	0.00	0.00	0.00	0.00
1.2.6.5	AMORTIZACIÓN ACUMULADA DE ACTIVOS INTANGIBLES	0.00	0.00	0.00	0.00
1.2.7	ACTIVOS DIFERIDOS	0.00	0.00	0.00	0.00
1.2.7.1	ESTUDIOS, FORMULACIÓN Y EVALUACIÓN DE PROYECTOS	0.00	0.00	0.00	0.00
1.2.7.2	DERECHOS SOBRE BIENES EN RÉGIMEN DE ARRENDAMIENTO FINANCIERO	0.00	0.00	0.00	0.00
1.2.7.3	GASTOS PAGADOS POR ADELANTADO A LARGO PLAZO	0.00	0.00	0.00	0.00
1.2.7.4	ANTICIPOS A LARGO PLAZO	0.00	0.00	0.00	0.00
1.2.7.5	BENEFICIOS AL RETIRO DE EMPLEADOS PAGADOS POR ADELANTADO	0.00	0.00	0.00	0.00
1.2.7.9	OTROS ACTIVOS DIFERIDOS	0.00	0.00	0.00	0.00
1.2.8	ESTIMACIÓN POR PÉRDIDA O DETERIORO DE ACTIVOS NO CIRCULANTES	0.00	0.00	0.00	0.00
1.2.8.1	ESTIMACIONES POR PÉRDIDA DE CUENTAS INCOBRABLES DE DOCUMENTOS POR COBRAR A LARGO PLAZO	0.00	0.00	0.00	0.00
1.2.8.2	ESTIMACIONES POR PÉRDIDA DE CUENTAS INCOBRABLES DE DEUDORES DIVERSOS POR COBRAR A LARGO PLAZO	0.00	0.00	0.00	0.00
1.2.8.3	ESTIMACIONES POR PÉRDIDA DE CUENTAS INCOBRABLES DE INGRESOS POR COBRAR A LARGO PLAZO	0.00	0.00	0.00	0.00
1.2.8.4	ESTIMACIONES POR PÉRDIDA DE CUENTAS INCOBRABLES DE PRESTAMOS OTORGADOS A LARGO PLAZO	0.00	0.00	0.00	0.00
1.2.8.9	ESTIMACIONES POR PÉRDIDA DE OTRAS CUENTAS INCOBRABLES A LARGO PLAZO	0.00	0.00	0.00	0.00
1.2.9	OTROS ACTIVOS NO CIRCULANTES	0.00	0.00	0.00	0.00
1.2.9.1	BIENES EN CONCESIÓN	0.00	0.00	0.00	0.00
1.2.9.2	BIENES EN ARRENDAMIENTO FINANCIERO	0.00	0.00	0.00	0.00
1.2.9.3	BIENES EN COMODATO	0.00	0.00	0.00	0.00
2	PASIVO	41,619,609.63	36,862,272.67	38,194,901.89	42,952,238.85
2.1	PASIVO CIRCULANTE	41,619,609.63	36,862,272.67	38,194,901.89	42,952,238.85
2.1.1	CUENTAS POR PAGAR A CORTO PLAZO	41,619,609.63	36,862,272.67	38,194,901.89	42,952,238.85
2.1.1.1	SERVICIOS PERSONALES POR PAGAR A CORTO PLAZO	598,602.52	2,882,980.92	2,882,980.92	598,602.52
2.1.1.2	PROVEEDORES POR PAGAR A CORTO PLAZO	11,844,834.57	15,655,445.10	15,814,936.01	12,004,125.48
2.1.1.3	CONTRATISTAS POR OBRAS PÚBLICAS POR PAGAR A CORTO PLAZO	0.00	0.00	0.00	0.00
2.1.1.4	PARTICIPACIONES Y APORTACIONES POR PAGAR A CORTO PLAZO	0.00	0.00	0.00	0.00
2.1.1.5	TRANSFERENCIAS OTORGADAS POR PAGAR A CORTO PLAZO	0.00	0.00	0.00	0.00
2.1.1.6	INTERESES, COMISIONES Y OTROS GASTOS DE LA DEUDA PÚBLICA POR PAGAR A CORTO PLAZO	0.00	0.00	0.00	0.00
2.1.1.7	RETENCIONES Y CONTRIBUCIONES POR PAGAR A CORTO PLAZO	9,394.55	2,430,580.62	2,099,955.19	-321,230.88
2.1.1.8	DEVOLUCIONES DE LA LEY DE INGRESOS POR PAGAR A CORTO PLAZO	0.00	0.00	0.00	0.00
2.1.1.9	OTRAS CUENTAS POR PAGAR A CORTO PLAZO	29,166,977.59	15,893,266.03	17,397,029.77	30,670,741.73
2.1.2	DOCUMENTOS POR PAGAR A CORTO PLAZO	0.00	0.00	0.00	0.00
2.1.2.1	DOCUMENTOS COMERCIALES POR PAGAR A CORTO PLAZO	0.00	0.00	0.00	0.00
2.1.2.2	DOCUMENTOS CON CONTRATISTAS POR OBRAS PÚBLICAS POR PAGAR A CORTO PLAZO	0.00	0.00	0.00	0.00
2.1.2.9	OTROS DOCUMENTOS POR PAGAR A CORTO PLAZO	0.00	0.00	0.00	0.00
2.1.3	PORCIÓN A CORTO PLAZO DE LA DEUDA PÚBLICA A LARGO PLAZO	0.00	0.00	0.00	0.00
2.1.3.1	PORCIÓN A CORTO PLAZO DE LA DEUDA PÚBLICA INTERNA	0.00	0.00	0.00	0.00
2.1.3.2	PORCIÓN A CORTO PLAZO DE LA DEUDA PÚBLICA EXTERNA	0.00	0.00	0.00	0.00
2.1.3.3	PORCIÓN A CORTO PLAZO DE ARRENDAMIENTO FINANCIERO	0.00	0.00	0.00	0.00
2.1.4	TÍTULOS Y VALORES A CORTO PLAZO	0.00	0.00	0.00	0.00
2.1.4.1	TÍTULOS Y VALORES DE LA DEUDA PÚBLICA INTERNA A CORTO PLAZO	0.00	0.00	0.00	0.00
2.1.4.2	TÍTULOS Y VALORES DE LA DEUDA PÚBLICA EXTERNA A CORTO PLAZO	0.00	0.00	0.00	0.00
2.1.5	PASIVOS DIFERIDOS A CORTO PLAZO	0.00	0.00	0.00	0.00
2.1.5.1	INGRESOS COBRADOS POR ADELANTADO A CORTO PLAZO	0.00	0.00	0.00	0.00
2.1.5.2	INTERESES COBRADOS POR ADELANTADO A CORTO PLAZO	0.00	0.00	0.00	0.00
2.1.5.9	OTROS PASIVOS DIFERIDOS A CORTO PLAZO	0.00	0.00	0.00	0.00
2.1.6	FONDOS Y BIENES DE TERCEROS EN GARANTÍA Y/O ADMINISTRACIÓN A CORTO PLAZO	0.00	0.00	0.00	0.00
2.1.6.1	FONDOS EN GARANTÍA A CORTO PLAZO	0.00	0.00	0.00	0.00
2.1.6.2	FONDOS EN ADMINISTRACIÓN A CORTO PLAZO	0.00	0.00	0.00	0.00
2.1.6.3	FONDOS CONTINGENTES A CORTO PLAZO	0.00	0.00	0.00	0.00
2.1.6.4	FONDOS DE FIDEICOMISOS, MANDATOS Y CONTRATOS ANÁLOGOS A CORTO PLAZO	0.00	0.00	0.00	0.00
2.1.6.5	OTROS FONDOS DE TERCEROS EN GARANTÍA Y/O ADMINISTRACIÓN A CORTO PLAZO	0.00	0.00	0.00	0.00
2.1.6.6	VALORES Y BIENES EN GARANTÍA A CORTO PLAZO	0.00	0.00	0.00	0.00
2.1.7	PROVISIONES A CORTO PLAZO	0.00	0.00	0.00	0.00

2.1.7.1	PROVISIÓN PARA DEMANDAS Y JUICIOS A CORTO PLAZO	0.00	0.00	0.00	0.00
2.1.7.2	PROVISIÓN PARA CONTINGENCIAS A CORTO PLAZO	0.00	0.00	0.00	0.00
2.1.7.9	OTRAS PROVISIONES A CORTO PLAZO	0.00	0.00	0.00	0.00
2.1.9	OTROS PASIVOS A CORTO PLAZO	0.00	0.00	0.00	0.00
2.1.9.1	INGRESOS POR CLASIFICAR	0.00	0.00	0.00	0.00
2.1.9.2	RECAUDACIÓN POR PARTICIPAR	0.00	0.00	0.00	0.00
2.1.9.9	OTROS PASIVOS CIRCULANTES	0.00	0.00	0.00	0.00
2.2	PASIVO NO CIRCULANTE	0.00	0.00	0.00	0.00
2.2.1	CUENTAS POR PAGAR A LARGO PLAZO	0.00	0.00	0.00	0.00
2.2.1.1	PROVEEDORES POR PAGAR A LARGO PLAZO	0.00	0.00	0.00	0.00
2.2.1.2	CONTRATISTAS POR OBRAS PÚBLICAS POR PAGAR A LARGO PLAZO	0.00	0.00	0.00	0.00
2.2.2	DOCUMENTOS POR PAGAR A LARGO PLAZO	0.00	0.00	0.00	0.00
2.2.2.1	DOCUMENTOS COMERCIALES POR PAGAR A LARGO PLAZO	0.00	0.00	0.00	0.00
2.2.2.2	DOCUMENTOS CON CONTRATISTAS POR OBRAS PÚBLICAS POR PAGAR A LARGO PLAZO	0.00	0.00	0.00	0.00
2.2.2.9	OTROS DOCUMENTOS POR PAGAR A LARGO PLAZO	0.00	0.00	0.00	0.00
2.2.3	DEUDA PÚBLICA A LARGO PLAZO	0.00	0.00	0.00	0.00
2.2.3.1	TÍTULOS Y VALORES DE LA DEUDA PÚBLICA INTERNA A LARGO PLAZO	0.00	0.00	0.00	0.00
2.2.3.2	TÍTULOS Y VALORES DE LA DEUDA PÚBLICA EXTERNA A LARGO PLAZO	0.00	0.00	0.00	0.00
2.2.3.3	PRÉSTAMOS DE LA DEUDA PÚBLICA INTERNA POR PAGAR A LARGO PLAZO	0.00	0.00	0.00	0.00
2.2.3.4	PRÉSTAMOS DE LA DEUDA PÚBLICA EXTERNA POR PAGAR A LARGO PLAZO	0.00	0.00	0.00	0.00
2.2.3.5	ARRENDAMIENTO FINANCIERO POR PAGAR A LARGO PLAZO	0.00	0.00	0.00	0.00
2.2.4	PASIVOS DIFERIDOS A LARGO PLAZO	0.00	0.00	0.00	0.00
2.2.4.1	CRÉDITOS DIFERIDOS A LARGO PLAZO	0.00	0.00	0.00	0.00
2.2.4.2	INTERESES COBRADOS POR ADELANTADO A LARGO PLAZO	0.00	0.00	0.00	0.00
2.2.4.9	OTROS PASIVOS DIFERIDOS A LARGO PLAZO	0.00	0.00	0.00	0.00
2.2.5	FONDOS Y BIENES DE TERCEROS EN GARANTÍA Y/O ADMINISTRACIÓN A LARGO PLAZO	0.00	0.00	0.00	0.00
2.2.5.1	FONDOS EN GARANTÍA A LARGO PLAZO	0.00	0.00	0.00	0.00
2.2.5.2	FONDOS EN ADMINISTRACIÓN A LARGO PLAZO	0.00	0.00	0.00	0.00
2.2.5.3	FONDOS CONTINGENTES A LARGO PLAZO	0.00	0.00	0.00	0.00
2.2.5.4	FONDOS DE FIDEICOMISOS, MANDATOS Y CONTRATOS ANÁLOGOS A LARGO PLAZO	0.00	0.00	0.00	0.00
2.2.5.5	OTROS FONDOS DE TERCEROS EN GARANTÍA Y/O ADMINISTRACIÓN A LARGO PLAZO	0.00	0.00	0.00	0.00
2.2.5.6	VALORES Y BIENES EN GARANTÍA A LARGO PLAZO	0.00	0.00	0.00	0.00
2.2.6	PROVISIONES A LARGO PLAZO	0.00	0.00	0.00	0.00
2.2.6.1	PROVISIÓN PARA DEMANDAS Y JUICIOS A LARGO PLAZO	0.00	0.00	0.00	0.00
2.2.6.2	PROVISIÓN PARA PENSIONES A LARGO PLAZO	0.00	0.00	0.00	0.00
2.2.6.3	PROVISIÓN PARA CONTINGENCIAS A LARGO PLAZO	0.00	0.00	0.00	0.00
2.2.6.9	OTRAS PROVISIONES A LARGO PLAZO	0.00	0.00	0.00	0.00
3	HACIENDA PÚBLICA/ PATRIMONIO	27,508,350.16	17,525,097.20	17,447,739.21	27,430,992.17
3.1	HACIENDA PÚBLICA/PATRIMONIO CONTRIBUIDO	66,345,647.34	0.00	0.00	66,345,647.34
3.1.1	APORTACIONES	66,345,647.34	0.00	0.00	66,345,647.34
3.1.2	DONACIONES DE CAPITAL	0.00	0.00	0.00	0.00
3.1.3	ACTUALIZACIÓN DE LA HACIENDA PÚBLICA/PATRIMONIO	0.00	0.00	0.00	0.00
3.2	HACIENDA PÚBLICA /PATRIMONIO GENERADO	-38,837,297.18	17,525,097.20	17,447,739.21	-38,914,655.17
3.2.1	RESULTADOS DEL EJERCICIO (AHORRO/ DESAHORRO)	0.00	17,525,097.20	17,447,739.21	-77,357.99
3.2.2	RESULTADOS DE EJERCICIOS ANTERIORES	-38,837,297.18	0.00	0.00	-38,837,297.18
3.2.3	REVALÚOS	0.00	0.00	0.00	0.00
3.2.3.1	REVALÚO DE BIENES INMUEBLES	0.00	0.00	0.00	0.00
3.2.3.2	REVALÚO DE BIENES MUEBLES	0.00	0.00	0.00	0.00
3.2.3.3	REVALÚO DE BIENES INTANGIBLES	0.00	0.00	0.00	0.00
3.2.3.9	OTROS REVALÚOS	0.00	0.00	0.00	0.00
3.2.4	RESERVAS	0.00	0.00	0.00	0.00
3.2.4.1	RESERVAS DE PATRIMONIO	0.00	0.00	0.00	0.00
3.2.4.2	RESERVAS TERRITORIALES	0.00	0.00	0.00	0.00
3.2.4.3	RESERVAS POR CONTINGENCIAS	0.00	0.00	0.00	0.00
3.2.5	RECTIFICACIONES DE RESULTADOS DE EJERCICIOS ANTERIORES	0.00	0.00	0.00	0.00
3.2.5.1	CAMBIOS EN POLÍTICAS CONTABLES	0.00	0.00	0.00	0.00
3.2.5.2	CAMBIOS POR ERRORES CONTABLES	0.00	0.00	0.00	0.00
3.3	EXCESO O INSUFICIENCIA EN LA ACTUALIZACION DE LA HACIENDA PÚBLICA/PATRIMONIO	0.00	0.00	0.00	0.00
3.3.1	RESULTADO POR POSICIÓN MONETARIA	0.00	0.00	0.00	0.00
3.3.2	RESULTADO POR TENENCIA DE ACTIVOS NO MONETARIOS	0.00	0.00	0.00	0.00
4	INGRESOS Y OTROS BENEFICIOS	0.00	17,447,739.21	17,447,739.21	0.00
4.1	INGRESOS DE GESTIÓN	0.00	17,447,739.21	17,447,739.21	0.00
4.1.1	IMPUESTOS	0.00	0.00	0.00	0.00
4.1.1.1	IMPUESTOS SOBRE LOS INGRESOS	0.00	0.00	0.00	0.00
4.1.1.2	IMPUESTOS SOBRE EL PATRIMONIO	0.00	0.00	0.00	0.00
4.1.1.3	IMPUESTOS SOBRE LA PRODUCCIÓN, EL CONSUMO Y LAS TRANSACCIONES	0.00	0.00	0.00	0.00
4.1.1.4	IMPUESTOS AL COMERCIO EXTERIOR	0.00	0.00	0.00	0.00
4.1.1.5	IMPUESTOS SOBRE NÓMINAS Y ASIMILABLES	0.00	0.00	0.00	0.00

4.1.1.6	IMPUESTOS ECOLÓGICOS	0.00	0.00	0.00	0.00
4.1.1.7	ACCESORIOS DE IMPUESTOS	0.00	0.00	0.00	0.00
4.1.1.9	OTROS IMPUESTOS	0.00	0.00	0.00	0.00
4.1.2	CUOTAS Y APORTACIONES DE SEGURIDAD SOCIAL	0.00	0.00	0.00	0.00
4.1.2.1	APORTACIONES PARA FONDOS DE VIVIENDA	0.00	0.00	0.00	0.00
4.1.2.2	CUOTAS PARA EL SEGURO SOCIAL	0.00	0.00	0.00	0.00
4.1.2.3	CUOTAS DE AHORRO PARA EL RETIRO	0.00	0.00	0.00	0.00
4.1.2.4	ACCESORIOS DE CUOTAS Y APORTACIONES DE SEGURIDAD SOCIAL	0.00	0.00	0.00	0.00
4.1.2.9	OTRAS CUOTAS Y APORTACIONES PARA LA SEGURIDAD SOCIAL	0.00	0.00	0.00	0.00
4.1.3	CONTRIBUCIONES DE MEJORAS	0.00	0.00	0.00	0.00
4.1.3.1	CONTRIBUCIONES DE MEJORAS POR OBRAS PÚBLICAS	0.00	0.00	0.00	0.00
4.1.4	DERECHOS	0.00	0.00	0.00	0.00
4.1.4.1	DERECHOS POR EL USO, GOCE, APROVECHAMIENTO O EXPLOTACIÓN DE BIENES DE DOMINIO PÚBLICO	0.00	0.00	0.00	0.00
4.1.4.2	DERECHOS A LOS HIDROCARBUROS	0.00	0.00	0.00	0.00
4.1.4.3	DERECHOS POR PRESTACIÓN DE SERVICIOS	0.00	0.00	0.00	0.00
4.1.4.4	ACCESORIOS DE DERECHOS	0.00	0.00	0.00	0.00
4.1.4.9	OTROS DERECHOS	0.00	0.00	0.00	0.00
4.1.5	PRODUCTOS DE TIPO CORRIENTE	0.00	0.00	0.00	0.00
4.1.5.1	PRODUCTOS DERIVADOS DEL USO Y APROVECHAMIENTO DE BIENES NO SUJETOS A RÉGIMEN DE DERECHO DE USO	0.00	0.00	0.00	0.00
4.1.5.2	ENAJENACIÓN DE BIENES MUEBLES NO SUJETOS A SER INVENTARIADOS	0.00	0.00	0.00	0.00
4.1.5.3	ACCESORIOS DE PRODUCTOS	0.00	0.00	0.00	0.00
4.1.5.9	OTROS PRODUCTOS QUE GENERAN INGRESOS CORRIENTES	0.00	0.00	0.00	0.00
4.1.6	APROVECHAMIENTOS DE TIPO CORRIENTE	0.00	0.00	0.00	0.00
4.1.6.1	INCENTIVOS DERIVADOS DE LA COLABORACIÓN FISCAL	0.00	0.00	0.00	0.00
4.1.6.2	MULTAS	0.00	0.00	0.00	0.00
4.1.6.3	INDEMNIZACIONES	0.00	0.00	0.00	0.00
4.1.6.4	REINTEGROS	0.00	0.00	0.00	0.00
4.1.6.5	APROVECHAMIENTOS PROVENIENTES DE OBRAS PÚBLICAS	0.00	0.00	0.00	0.00
4.1.6.6	APROVECHAMIENTOS POR PARTICIPACIONES DERIVADAS DE LA APLICACIÓN DE LEYES	0.00	0.00	0.00	0.00
4.1.6.7	APROVECHAMIENTOS POR APORTACIONES Y COOPERACIONES	0.00	0.00	0.00	0.00
4.1.6.8	ACCESORIOS DE APROVECHAMIENTOS	0.00	0.00	0.00	0.00
4.1.6.9	OTROS APROVECHAMIENTOS	0.00	0.00	0.00	0.00
4.1.7	INGRESOS POR VENTA DE BIENES Y SERVICIOS	0.00	17,447,739.21	17,447,739.21	0.00
4.1.7.1	INGRESOS POR VENTA DE MERCANCIAS	0.00	0.00	0.00	0.00
4.1.7.2	INGRESOS POR VENTA DE BIENES Y SERVICIOS PRODUCIDOS EN ESTABLECIMIENTOS DEL GOBIERNO	0.00	0.00	0.00	0.00
4.1.7.3	INGRESOS POR VENTA DE BIENES Y SERVICIOS DE ORGANISMOS DESCENTRALIZADOS	0.00	17,447,739.21	17,447,739.21	0.00
4.1.7.4	INGRESOS DE OPERACIÓN DE ENTIDADES PARAESTATALES EMPRESARIALES Y NO FINANCIERAS	0.00	0.00	0.00	0.00
4.1.9	INGRESOS NO COMPRENDIDOS EN LAS FRACCIONES DE LA LEY DE INGRESOS CAUSADOS EN EJERCICIOS ANTERIORES	0.00	0.00	0.00	0.00
4.1.9.1	IMPUESTOS NO COMPRENDIDOS EN LAS FRACCIONES DE LA LEY DE INGRESOS CAUSADOS EN EJERCICIOS ANTERIORES	0.00	0.00	0.00	0.00
4.1.9.2	CONTRIBUCIONES DE MEJORAS, DERECHOS, PRODUCTOS Y APROVECHAMIENTOS NO COMPRENDIDOS EN LAS FRACCIONES DE LA LEY DE INGRESOS CAUSADOS EN EJERCICIOS ANTERIORES	0.00	0.00	0.00	0.00
4.2	PARTICIPACIONES, APORTACIONES, TRANSFERENCIAS, ASIGNACIONES, SUBSIDIOS Y OTRAS AYUDAS	0.00	0.00	0.00	0.00
4.2.1	PARTICIPACIONES Y APORTACIONES	0.00	0.00	0.00	0.00
4.2.1.1	PARTICIPACIONES	0.00	0.00	0.00	0.00
4.2.1.2	APORTACIONES	0.00	0.00	0.00	0.00
4.2.1.3	CONVENIOS	0.00	0.00	0.00	0.00
4.2.2	TRANSFERENCIAS, ASIGNACIONES, SUBSIDIOS Y OTRAS AYUDAS	0.00	0.00	0.00	0.00
4.2.2.1	TRANSFERENCIAS INTERNAS Y ASIGNACIONES DEL SECTOR PÚBLICO	0.00	0.00	0.00	0.00
4.2.2.2	TRANSFERENCIAS DEL SECTOR PÚBLICO	0.00	0.00	0.00	0.00
4.2.2.3	SUBSIDIOS Y SUBVENCIONES	0.00	0.00	0.00	0.00
4.2.2.4	AYUDAS SOCIALES	0.00	0.00	0.00	0.00
4.2.2.5	PENSIONES Y JUBILACIONES	0.00	0.00	0.00	0.00
4.2.2.6	TRANSFERENCIAS DEL EXTERIOR	0.00	0.00	0.00	0.00
4.3	OTROS INGRESOS Y BENEFICIOS	0.00	0.00	0.00	0.00
4.3.1	INGRESOS FINANCIEROS	0.00	0.00	0.00	0.00
4.3.1.1	INTERESES GANADOS DE VALORES, CRÉDITOS, BONOS Y OTROS.	0.00	0.00	0.00	0.00
4.3.1.9	OTROS INGRESOS FINANCIEROS	0.00	0.00	0.00	0.00
4.3.2	INCREMENTO POR VARIACIÓN DE INVENTARIOS	0.00	0.00	0.00	0.00
4.3.2.1	INCREMENTO POR VARIACIÓN DE INVENTARIOS DE MERCANCIAS PARA VENTA	0.00	0.00	0.00	0.00
4.3.2.2	INCREMENTO POR VARIACIÓN DE INVENTARIOS DE MERCANCIAS TERMINADAS	0.00	0.00	0.00	0.00
4.3.2.3	INCREMENTO POR VARIACIÓN DE INVENTARIOS DE MERCANCIAS EN PROCESO DE ELABORACIÓN	0.00	0.00	0.00	0.00
4.3.2.4	INCREMENTO POR VARIACIÓN DE INVENTARIOS DE MATERIAS PRIMAS, MATERIALES Y SUMINISTROS	0.00	0.00	0.00	0.00
4.3.2.5	INCREMENTO POR VARIACIÓN DE ALMACÉN DE MATERIAS PRIMAS, MATERIALES Y SUMINISTROS DE	0.00	0.00	0.00	0.00
4.3.3	DISMINUCIÓN DEL EXCESO DE ESTIMACIONES POR PÉRDIDA O DETERIORO U OBSOLESCENCIA	0.00	0.00	0.00	0.00
4.3.3.1	DISMINUCIÓN DEL EXCESO DE ESTIMACIONES POR PÉRDIDA O DETERIORO U OBSOLESCENCIA	0.00	0.00	0.00	0.00
4.3.4	DISMINUCIÓN DEL EXCESO DE PROVISIONES	0.00	0.00	0.00	0.00
4.3.4.1	DISMINUCIÓN DEL EXCESO EN PROVISIONES	0.00	0.00	0.00	0.00
4.3.9	OTROS INGRESOS Y BENEFICIOS VARIOS	0.00	0.00	0.00	0.00
4.3.9.1	OTROS INGRESOS DE EJERCICIOS ANTERIORES	0.00	0.00	0.00	0.00


4.3.9.2	BONIFICACIONES Y DESCUENTOS OBTENIDOS	0.00	0.00	0.00	0.00
4.3.9.3	DIFERENCIAS POR TIPO DE CAMBIO A FAVOR EN EFECTIVO Y EQUIVALENTES	0.00	0.00	0.00	0.00
4.3.9.4	DIFERENCIAS DE COTIZACIONES A FAVOR EN VALORES NEGOCIABLES	0.00	0.00	0.00	0.00
4.3.9.5	RESULTADO POR POSICIÓN MONETARIA	0.00	0.00	0.00	0.00
4.3.9.6	UTILIDADES POR PARTICIPACIÓN PATRIMONIAL	0.00	0.00	0.00	0.00
4.3.9.9	OTROS INGRESOS Y BENEFICIOS VARIOS	0.00	0.00	0.00	0.00
<b>5</b>	<b>GASTOS Y OTRAS PERDIDAS</b>	<b>0.00</b>	<b>17,525,097.20</b>	<b>17,525,097.20</b>	<b>0.00</b>
<b>5.1</b>	<b>GASTOS DE FUNCIONAMIENTO</b>	<b>0.00</b>	<b>17,249,517.06</b>	<b>17,249,517.06</b>	<b>0.00</b>
<b>5.1.1</b>	<b>SERVICIOS PERSONALES</b>	<b>0.00</b>	<b>4,614,839.47</b>	<b>4,614,839.47</b>	<b>0.00</b>
5.1.1.1	REMUNERACIONES AL PERSONAL DE CARÁCTER PERMANENTE	0.00	3,131,381.00	3,131,381.00	0.00
5.1.1.2	REMUNERACIONES AL PERSONAL DE CARÁCTER TRANSITORIO	0.00	5,800.00	5,800.00	0.00
5.1.1.3	REMUNERACIONES ADICIONALES Y ESPECIALES	0.00	636,240.51	636,240.51	0.00
5.1.1.4	SEGURIDAD SOCIAL	0.00	562,689.80	562,689.80	0.00
5.1.1.5	OTRAS PRESTACIONES SOCIALES Y ECONÓMICAS	0.00	278,728.16	278,728.16	0.00
5.1.1.6	PAGO DE ESTÍMULOS A SERVIDORES PÚBLICOS	0.00	0.00	0.00	0.00
<b>5.1.2</b>	<b>MATERIALES Y SUMINISTROS</b>	<b>0.00</b>	<b>1,762,808.10</b>	<b>1,762,808.10</b>	<b>0.00</b>
5.1.2.1	MATERIALES DE ADMINISTRACIÓN, EMISIÓN DE DOCUMENTOS Y ARTÍCULOS OFICIALES	0.00	444,787.60	444,787.60	0.00
5.1.2.2	ALIMENTOS Y UTENSILIOS	0.00	107,113.30	107,113.30	0.00
5.1.2.3	MATERIAS PRIMAS Y MATERIALES DE PRODUCCIÓN Y COMERCIALIZACIÓN	0.00	0.00	0.00	0.00
5.1.2.4	MATERIALES Y ARTÍCULOS DE CONSTRUCCIÓN Y DE REPARACIÓN	0.00	244,061.28	244,061.28	0.00
5.1.2.5	PRODUCTOS QUÍMICOS, FARMACÉUTICOS Y DE LABORATORIO	0.00	115,200.00	115,200.00	0.00
5.1.2.6	COMBUSTIBLES, LUBRICANTES Y ADITIVOS	0.00	707,807.57	707,807.57	0.00
5.1.2.7	VESTUARIO, BLANCOS, PRENDAS DE PROTECCIÓN Y ARTÍCULOS DEPORTIVOS	0.00	0.00	0.00	0.00
5.1.2.8	MATERIALES Y SUMINISTROS PARA SEGURIDAD	0.00	0.00	0.00	0.00
5.1.2.9	HERRAMIENTAS, REFACCIONES Y ACCESORIOS MENORES	0.00	143,838.35	143,838.35	0.00
<b>5.1.3</b>	<b>SERVICIOS GENERALES</b>	<b>0.00</b>	<b>10,871,869.49</b>	<b>10,871,869.49</b>	<b>0.00</b>
5.1.3.1	SERVICIOS BÁSICOS	0.00	5,679,163.34	5,679,163.34	0.00
5.1.3.2	SERVICIOS DE ARRENDAMIENTO	0.00	264,497.11	264,497.11	0.00
5.1.3.3	SERVICIOS PROFESIONALES, CIENTÍFICOS Y TÉCNICOS Y OTROS SERVICIOS	0.00	175,146.81	175,146.81	0.00
5.1.3.4	SERVICIOS FINANCIEROS, BANCARIOS Y COMERCIALES	0.00	184,091.07	184,091.07	0.00
5.1.3.5	SERVICIOS DE INSTALACIÓN, REPARACIÓN, MANTENIMIENTO Y CONSERVACIÓN	0.00	4,377,289.05	4,377,289.05	0.00
5.1.3.6	SERVICIOS DE COMUNICACIÓN SOCIAL Y PUBLICIDAD	0.00	0.00	0.00	0.00
5.1.3.7	SERVICIOS DE TRASLADO Y VIÁTICOS	0.00	5,545.05	5,545.05	0.00
5.1.3.8	SERVICIOS OFICIALES	0.00	98,598.06	98,598.06	0.00
5.1.3.9	OTROS SERVICIOS GENERALES	0.00	87,539.00	87,539.00	0.00
<b>5.2</b>	<b>TRANSFERENCIAS, ASIGNACIONES, SUBSIDIOS Y OTRAS AYUDAS</b>	<b>0.00</b>	<b>0.00</b>	<b>0.00</b>	<b>0.00</b>
<b>5.2.1</b>	<b>TRANSFERENCIAS INTERNAS Y ASIGNACIONES AL SECTOR PÚBLICO</b>	<b>0.00</b>	<b>0.00</b>	<b>0.00</b>	<b>0.00</b>
5.2.1.1	ASIGNACIONES AL SECTOR PÚBLICO	0.00	0.00	0.00	0.00
5.2.1.2	TRANSFERENCIAS INTERNAS AL SECTOR PÚBLICO	0.00	0.00	0.00	0.00
<b>5.2.2</b>	<b>TRANSFERENCIAS AL RESTO DEL SECTOR PÚBLICO</b>	<b>0.00</b>	<b>0.00</b>	<b>0.00</b>	<b>0.00</b>
5.2.2.1	TRANSFERENCIAS A ENTIDADES PARAESTATALES	0.00	0.00	0.00	0.00
5.2.2.2	TRANSFERENCIAS A ENTIDADES FEDERATIVAS Y MUNICIPIOS	0.00	0.00	0.00	0.00
<b>5.2.3</b>	<b>SUBSIDIOS Y SUBVENCIONES</b>	<b>0.00</b>	<b>0.00</b>	<b>0.00</b>	<b>0.00</b>
5.2.3.1	SUBSIDIOS	0.00	0.00	0.00	0.00
5.2.3.2	SUBVENCIONES	0.00	0.00	0.00	0.00
<b>5.2.4</b>	<b>AYUDAS SOCIALES</b>	<b>0.00</b>	<b>0.00</b>	<b>0.00</b>	<b>0.00</b>
5.2.4.1	AYUDAS SOCIALES A PERSONAS	0.00	0.00	0.00	0.00
5.2.4.2	BECAS	0.00	0.00	0.00	0.00
5.2.4.3	AYUDAS SOCIALES A INSTITUCIONES	0.00	0.00	0.00	0.00
5.2.4.4	AYUDAS SOCIALES POR DESASTRES NATURALES Y OTROS SINIESTROS	0.00	0.00	0.00	0.00
<b>5.2.5</b>	<b>PENSIONES Y JUBILACIONES</b>	<b>0.00</b>	<b>0.00</b>	<b>0.00</b>	<b>0.00</b>
5.2.5.1	PENSIONES	0.00	0.00	0.00	0.00
5.2.5.2	JUBILACIONES	0.00	0.00	0.00	0.00
5.2.5.9	OTRAS PENSIONES Y JUBILACIONES	0.00	0.00	0.00	0.00
<b>5.2.6</b>	<b>TRANSFERENCIAS A FIDEICOMISOS, MANDATOS Y CONTRATOS ANÁLOGOS</b>	<b>0.00</b>	<b>0.00</b>	<b>0.00</b>	<b>0.00</b>
5.2.6.1	TRANSFERENCIAS A FIDEICOMISOS, MANDATOS Y CONTRATOS ANÁLOGOS AL GOBIERNO	0.00	0.00	0.00	0.00
5.2.6.2	TRANSFERENCIAS A FIDEICOMISOS, MANDATOS Y CONTRATOS ANÁLOGOS A ENTIDADES PARAEST	0.00	0.00	0.00	0.00
<b>5.2.7</b>	<b>TRANSFERENCIAS A LA SEGURIDAD SOCIAL</b>	<b>0.00</b>	<b>0.00</b>	<b>0.00</b>	<b>0.00</b>
5.2.7.1	TRANSFERENCIAS POR OBLIGACIONES DE LEY	0.00	0.00	0.00	0.00
<b>5.2.8</b>	<b>DONATIVOS</b>	<b>0.00</b>	<b>0.00</b>	<b>0.00</b>	<b>0.00</b>
5.2.8.1	DONATIVOS A INSTITUCIONES SIN FINES DE LUCRO	0.00	0.00	0.00	0.00
5.2.8.2	DONATIVOS A ENTIDADES FEDERATIVAS Y MUNICIPIOS	0.00	0.00	0.00	0.00
5.2.8.3	DONATIVOS A FIDEICOMISO, MANDATOS Y CONTRATOS ANÁLOGOS PRIVADOS	0.00	0.00	0.00	0.00
5.2.8.4	DONATIVOS A FIDEICOMISO, MANDATOS Y CONTRATOS ANÁLOGOS ESTATALES	0.00	0.00	0.00	0.00
5.2.8.5	DONATIVOS INTERNACIONALES	0.00	0.00	0.00	0.00
<b>5.2.9</b>	<b>TRANSFERENCIAS AL EXTERIOR</b>	<b>0.00</b>	<b>0.00</b>	<b>0.00</b>	<b>0.00</b>
5.2.9.1	TRANSFERENCIAS AL EXTERIOR A GOBIERNOS EXTRANJEROS Y ORGANISMOS INTERNACIONALES	0.00	0.00	0.00	0.00
5.2.9.2	TRANSFERENCIAS AL SECTOR PRIVADO EXTERNO	0.00	0.00	0.00	0.00

5.3	PARTICIPACIONES Y APORTACIONES	0.00	0.00	0.00	0.00
5.3.1	PARTICIPACIONES	0.00	0.00	0.00	0.00
5.3.1.1	PARTICIPACIONES DE LA FEDERACIÓN A ENTIDADES FEDERATIVAS Y MUNICIPIOS	0.00	0.00	0.00	0.00
5.3.1.2	PARTICIPACIONES DE LAS ENTIDADES FEDERATIVAS A LOS MUNICIPIOS	0.00	0.00	0.00	0.00
5.3.2	APORTACIONES	0.00	0.00	0.00	0.00
5.3.2.1	APORTACIONES DE LA FEDERACIÓN A ENTIDADES FEDERATIVAS Y MUNICIPIOS	0.00	0.00	0.00	0.00
5.3.2.2	APORTACIONES DE LAS ENTIDADES FEDERATIVAS A LOS MUNICIPIOS	0.00	0.00	0.00	0.00
5.3.3	CONVENIOS	0.00	0.00	0.00	0.00
5.3.3.1	CONVENIOS DE REASIGNACIÓN	0.00	0.00	0.00	0.00
5.3.3.2	CONVENIOS DE DESCENTRALIZACIÓN Y OTROS	0.00	0.00	0.00	0.00
5.4	INTERESES, COMISIONES Y OTROS GASTOS DE LA DEUDA PÚBLICA	0.00	0.00	0.00	0.00
5.4.1	INTERESES DE LA DEUDA PÚBLICA	0.00	0.00	0.00	0.00
5.4.1.1	INTERESES DE LA DEUDA PÚBLICA INTERNA	0.00	0.00	0.00	0.00
5.4.1.2	INTERESES DE LA DEUDA PÚBLICA EXTERNA	0.00	0.00	0.00	0.00
5.4.2	COMISIONES DE LA DEUDA PÚBLICA	0.00	0.00	0.00	0.00
5.4.2.1	COMISIONES DE LA DEUDA PÚBLICA INTERNA	0.00	0.00	0.00	0.00
5.4.2.2	COMISIONES DE LA DEUDA PÚBLICA EXTERNA	0.00	0.00	0.00	0.00
5.4.3	GASTOS DE LA DEUDA PÚBLICA	0.00	0.00	0.00	0.00
5.4.3.1	GASTOS DE LA DEUDA PÚBLICA INTERNA	0.00	0.00	0.00	0.00
5.4.3.2	GASTOS DE LA DEUDA PÚBLICA EXTERNA	0.00	0.00	0.00	0.00
5.4.4	COSTO POR COBERTURAS	0.00	0.00	0.00	0.00
5.4.4.1	COSTO POR COBERTURAS	0.00	0.00	0.00	0.00
5.4.5	APOYOS FINANCIEROS	0.00	0.00	0.00	0.00
5.4.5.1	APOYOS FINANCIEROS A INTERMEDIARIOS	0.00	0.00	0.00	0.00
5.4.5.2	APOYO FINANCIEROS A AHORRADORES Y DEUDORES DEL SISTEMA FINANCIERO NACIONAL	0.00	0.00	0.00	0.00
5.5	OTROS GASTOS Y PERDIDAS EXTRAORDINARIAS	0.00	275,580.14	275,580.14	0.00
5.5.1	ESTIMACIONES, DEPRECIACIONES, DETERIOROS, OBSOLESCENCIA Y AMORTIZACIONES	0.00	275,580.14	275,580.14	0.00
5.5.1.1	ESTIMACIONES POR PÉRDIDA O DETERIORO DE ACTIVOS CIRCULANTES	0.00	0.00	0.00	0.00
5.5.1.2	ESTIMACIONES POR PÉRDIDA O DETERIORO DE ACTIVO NO CIRCULANTE	0.00	0.00	0.00	0.00
5.5.1.3	DEPRECIACIÓN DE BIENES INMUEBLES	0.00	39,288.84	39,288.84	0.00
5.5.1.4	DEPRECIACIÓN DE INFRAESTRUCTURA	0.00	214,647.64	214,647.64	0.00
5.5.1.5	DEPRECIACIÓN DE BIENES MUEBLES	0.00	21,643.66	21,643.66	0.00
5.5.1.8	DETERIORO DE LOS ACTIVOS BIOLÓGICOS	0.00	0.00	0.00	0.00
5.5.1.7	AMORTIZACIÓN DE ACTIVOS INTANGIBLES	0.00	0.00	0.00	0.00
5.5.1.8	DISMINUCIÓN DE BIENES POR PÉRDIDA, OBSOLESCENCIA Y DETERIORO	0.00	0.00	0.00	0.00
5.5.2	PROVISIONES	0.00	0.00	0.00	0.00
5.5.2.1	PROVISIONES DE PASIVOS A CORTO PLAZO	0.00	0.00	0.00	0.00
5.5.2.2	PROVISIONES DE PASIVOS A LARGO PLAZO	0.00	0.00	0.00	0.00
5.5.3	DISMINUCIÓN DE INVENTARIOS	0.00	0.00	0.00	0.00
5.5.3.1	DISMINUCIÓN DE INVENTARIOS DE MERCANCÍAS PARA VENTA	0.00	0.00	0.00	0.00
5.5.3.2	DISMINUCIÓN DE INVENTARIOS DE MERCANCÍAS TERMINADAS	0.00	0.00	0.00	0.00
5.5.3.3	DISMINUCIÓN DE INVENTARIOS DE MERCANCÍAS EN PROCESO DE ELABORACIÓN	0.00	0.00	0.00	0.00
5.5.3.4	DISMINUCIÓN DE INVENTARIOS DE MATERIAS PRIMAS, MATERIALES Y SUMINISTROS PARA PRODUCCIÓN	0.00	0.00	0.00	0.00
5.5.3.5	DISMINUCIÓN DE ALMACÉN DE MATERIALES Y SUMINISTROS DE CONSUMO	0.00	0.00	0.00	0.00
5.5.4	AUMENTO POR INSUFICIENCIA DE ESTIMACIONES POR PÉRDIDA O DETERIORO U OBSOLESCENCIA	0.00	0.00	0.00	0.00
5.5.4.1	AUMENTO POR INSUFICIENCIA DE ESTIMACIONES POR PÉRDIDA O DETERIORO U OBSOLESCENCIA	0.00	0.00	0.00	0.00
5.5.5	AUMENTO POR INSUFICIENCIA DE PROVISIONES	0.00	0.00	0.00	0.00
5.5.5.1	AUMENTO POR INSUFICIENCIA DE PROVISIONES	0.00	0.00	0.00	0.00
5.5.9	OTROS GASTOS	0.00	0.00	0.00	0.00
5.5.9.1	GASTOS DE EJERCICIOS ANTERIORES	0.00	0.00	0.00	0.00
5.5.9.2	PÉRDIDAS POR RESPONSABILIDADES	0.00	0.00	0.00	0.00
5.5.9.3	BONIFICACIONES Y DESCUENTOS OTORGADOS	0.00	0.00	0.00	0.00
5.5.9.4	DIFERENCIAS POR TIPO DE CAMBIO NEGATIVAS EN EFECTIVO Y EQUIVALENTES	0.00	0.00	0.00	0.00
5.5.9.5	DIFERENCIAS DE COTIZACIONES NEGATIVAS EN VALORES NEGOCIABLES	0.00	0.00	0.00	0.00
5.5.9.6	RESULTADO POR POSICIÓN MONETARIA	0.00	0.00	0.00	0.00
5.5.9.7	PÉRDIDAS POR PARTICIPACIÓN PATRIMONIAL	0.00	0.00	0.00	0.00
5.5.9.9	OTROS GASTOS VARIOS	0.00	0.00	0.00	0.00
5.6	INVERSIÓN PÚBLICA	0.00	0.00	0.00	0.00
5.6.1	INVERSIÓN PÚBLICA NO CAPITALIZABLE	0.00	0.00	0.00	0.00
5.6.1.1	CONSTRUCCIÓN EN BIENES NO CAPITALIZABLE	0.00	0.00	0.00	0.00
7	CUENTAS DE ORDEN CONTABLES	0.00	0.00	0.00	0.00
7.1	VALORES	0.00	0.00	0.00	0.00
7.1.1	VALORES EN CUSTODIA	0.00	0.00	0.00	0.00
7.1.2	CUSTODIA DE VALORES	0.00	0.00	0.00	0.00
7.1.3	INSTRUMENTOS DE CRÉDITO PRESTADOS A FORMADORES DE MERCADO	0.00	0.00	0.00	0.00
7.1.4	PRÉSTAMO DE INSTRUMENTOS DE CRÉDITO A FORMADORES DE MERCADO Y SU GARANTÍA	0.00	0.00	0.00	0.00
7.1.5	INSTRUMENTOS DE CRÉDITO RECIBIDOS EN GARANTÍA DE LOS FORMADORES DE MERCADO	0.00	0.00	0.00	0.00
7.1.6	GARANTÍA DE CRÉDITOS RECIBIDOS DE LOS FORMADORES DE MERCADO	0.00	0.00	0.00	0.00

7.2	EMISION DE OBLIGACIONES	0.00	0.00	0.00	0.00
7.2.1	AUTORIZACIÓN PARA LA EMISIÓN DE BONOS, TÍTULOS Y VALORES DE LA DEUDA PÚBLICA INTERNA	0.00	0.00	0.00	0.00
7.2.2	AUTORIZACIÓN PARA LA EMISIÓN DE BONOS, TÍTULOS Y VALORES DE LA DEUDA PÚBLICA EXTERNA	0.00	0.00	0.00	0.00
7.2.3	EMISIONES AUTORIZADAS DE LA DEUDA PÚBLICA INTERNA Y EXTERNA	0.00	0.00	0.00	0.00
7.2.4	SUSCRIPCIÓN DE CONTRATOS DE PRÉSTAMOS Y OTRAS OBLIGACIONES DE LA DEUDA PÚBLICA INTERNA	0.00	0.00	0.00	0.00
7.2.5	SUSCRIPCIÓN DE CONTRATOS DE PRÉSTAMOS Y OTRAS OBLIGACIONES DE LA DEUDA PÚBLICA EXTERNA	0.00	0.00	0.00	0.00
7.2.6	CONTRATOS DE PRÉSTAMOS Y OTRAS OBLIGACIONES DE LA DEUDA PÚBLICA INTERNA Y EXTERNA	0.00	0.00	0.00	0.00
7.3	AVALES Y GARANTÍAS	0.00	0.00	0.00	0.00
7.3.1	AVALES AUTORIZADOS	0.00	0.00	0.00	0.00
7.3.2	AVALES FIRMADOS	0.00	0.00	0.00	0.00
7.3.3	FIANZAS Y GARANTÍAS RECIBIDAS POR DEUDAS A COBRAR	0.00	0.00	0.00	0.00
7.3.4	FIANZAS Y GARANTÍAS RECIBIDAS	0.00	0.00	0.00	0.00
7.3.5	FIANZAS OTORGADAS PARA RESPALDAR OBLIGACIONES NO FISCALES DEL GOBIERNO	0.00	0.00	0.00	0.00
7.3.6	FIANZAS OTORGADAS DEL GOBIERNO PARA RESPALDAR OBLIGACIONES NO FISCALES	0.00	0.00	0.00	0.00
7.4	JUICIOS	0.00	0.00	0.00	0.00
7.4.1	DEMANDAS JUDICIAL EN PROCESO DE RESOLUCIÓN	0.00	0.00	0.00	0.00
7.4.2	RESOLUCIÓN DE DEMANDAS EN PROCESO JUDICIAL	0.00	0.00	0.00	0.00
7.5	INVERSION MEDIANTE PROYECTOS PARA PRESTACION DE SERVICIOS (PPS) Y SIMILARES	0.00	0.00	0.00	0.00
7.5.1	CONTRATOS PARA INVERSIÓN MEDIANTE PROYECTOS PARA PRESTACIÓN DE SERVICIOS (PPS) Y SIMILARES	0.00	0.00	0.00	0.00
7.5.2	INVERSIÓN PÚBLICA CONTRATADA MEDIANTE PROYECTOS PARA PRESTACIÓN DE SERVICIOS (PPS) Y SIMILARES	0.00	0.00	0.00	0.00
7.6	BIENES EN CONCESIONADOS O EN COMODATO	0.00	0.00	0.00	0.00
7.6.1	BIENES BAJO CONTRATO EN CONCESIÓN	0.00	0.00	0.00	0.00
7.6.2	CONTRATO DE CONCESIÓN POR BIENES	0.00	0.00	0.00	0.00
7.6.3	BIENES BAJO CONTRATO EN COMODATO	0.00	0.00	0.00	0.00
7.6.4	CONTRATO DE COMODATO POR BIENES	0.00	0.00	0.00	0.00

**Nota de Gestión Administrativa 17**

De conformidad con la nota de gestión administrativa número 17 la información Contable deberá estar firmada en cada página de la misma e incluir al final la siguiente leyenda: "Bajo protesta de decir verdad declaramos que los Estados Financieros y sus notas, son razonablemente correctos y son responsabilidad del emisor"




**Sistema Intermunicipal de Aguas y Saneamiento de Torreón Matamoros, Coah.**

**TESORERIA MUNICIPAL**

Balanza de Comprobación

Del 1 de enero al 31 de marzo de 2018

Cuenta	Descripción	Saldo Inicial	Debe	Haber	Saldo Final	Nivel
1	<b>ACTIVO</b>	<b>69,127,959.79</b>	<b>64,265,462.03</b>	<b>63,010,190.80</b>	<b>70,383,231.02</b>	4
11	ACTIVO CIRCULANTE	16,775,905.07	63,782,639.19	62,734,610.66	17,823,933.80	
111	EFFECTIVO Y EQUIVALENTES	1,357,435.41	24,860,155.63	25,364,098.00	853,493.04	
1111	EFFECTIVO	21,000.00	0.00	0.00	21,000.00	
1112	BANCOS/TESORERIA	1,274,245.90	24,790,155.63	25,364,098.00	700,303.53	
1114	INVERSIONES TEMPORALES (HASTA 3 MESES)	53,189.51	0.00	0.00	53,189.51	
1116	Depósitos de Fondos de Terceros en Garantía y/o Administración	9,000.00	70,000.00	0.00	79,000.00	
112	DERECHOS A RECIBIR EFFECTIVO O EQUIVALENTES	15,168,427.03	38,922,483.56	37,370,512.66	16,720,397.93	
1122	CUENTAS POR COBRAR A CORTO PLAZO	14,965,883.11	20,332,276.73	18,801,260.80	16,516,899.04	
1123	DEUDORES DIVERSOS POR COBRAR A CORTO PLAZO	182,543.92	18,590,206.83	18,569,251.86	203,498.89	
113	DERECHOS A RECIBIR BIENES O SERVICIOS	250,042.63	0.00	0.00	250,042.63	
1131	ANTICIPO A PROVEEDORES POR ADQUISICIÓN DE BIENES Y PRESTACIÓN DE SERVICIOS A CORTO PLAZO	206,103.42	0.00	0.00	206,103.42	
1139	OTROS DERECHOS A RECIBIR BIENES O SERVICIOS A CORTO PLAZO	43,939.21	0.00	0.00	43,939.21	
12	ACTIVO NO CIRCULANTE	52,352,054.72	482,822.84	275,580.14	52,559,297.42	
123	BIENES INMUEBLES, INFRAESTRUCTURA Y CONSTRUCCIONES EN PROCESO	113,598,024.68	352,833.84	0.00	113,950,864.52	
1231	TERRENOS	1,390,290.00	0.00	0.00	1,390,290.00	
1233	Edificios no Habilitacionales	6,707,944.15	0.00	0.00	6,707,944.15	
1235	CONSTRUCCIONES EN PROCESO EN BIENES DE DOMINIO PUBLICO	103,653.56	0.00	0.00	103,653.56	
1236	CONSTRUCCIONES EN PROCESO EN BIENES PROPIOS	105,398,136.97	352,833.84	0.00	105,748,976.81	
124	BIENES MUEBLES	15,329,948.25	129,983.00	0.00	15,459,931.25	
1241	MOBILIARIO Y EQUIPO DE ADMINISTRACION	3,065,952.84	29,983.00	0.00	3,095,935.84	
1244	Vehículos y Equipo de Transporte	6,604,979.53	100,000.00	0.00	6,704,979.53	
1246	MAQUINARIA, OTROS EQUIPOS Y HERRAMIENTAS	5,659,015.88	0.00	0.00	5,659,015.88	
126	Depreciación, Deterioro y Amortización Acumulada de Bienes	-76,575,918.21	0.00	0.00	-76,851,498.35	
1261	DEPRECIACION ACUMULADA DE BIENES INMUEBLES	-3,557,867.59	0.00	0.00	-3,597,156.43	



**Sistema Inter municipal de Aguas y Sanamiento de Torreón Matamoros, Coah.**

**TESORERIA MUNICIPAL**

Balanza de Comprobación

Del 1 de enero al 31 de marzo de 2018

Cuenta	Descripción	Saldo Inicial	Debe	Haber	Saldo Final
1282	DEPRECIACION ACUMULADA DE INFRAESTRUCTURA	-62,388,347.78	0.00	214,647.64	-62,602,995.42
1283	Depreciación Acumulada de Bienes Muebles	-10,629,702.84	0.00	21,643.66	-10,651,346.50
2	PASIVO	41,619,609.63	36,862,272.67	38,194,901.89	42,952,238.85
21	PASIVO CIRCULANTE	41,619,609.63	36,862,272.67	38,194,901.89	42,952,238.85
211	CUENTAS POR PAGAR A CORTO PLAZO	41,619,609.63	36,862,272.67	38,194,901.89	42,952,238.85
2111	SERVICIOS PERSONALES POR PAGAR A CORTO PLAZO	598,602.52	2,882,980.92	2,882,980.92	598,602.52
2112	PROVEEDORES POR PAGAR A CORTO PLAZO	11,844,634.57	15,655,445.10	15,814,936.01	12,004,125.48
2117	RETENCIONES Y CONTRIBUCIONES POR PAGAR A CORTO PLAZO	9,394.55	2,430,580.62	2,099,955.19	-321,230.88
2119	OTRAS CUENTAS POR PAGAR A CORTO PLAZO	29,166,977.99	15,883,266.03	17,397,029.77	30,670,741.73
3	HACIENDA PÚBLICA/ PATRIMONIO	27,508,350.16	17,525,097.20	17,447,739.21	27,430,992.17
31	HACIENDA PÚBLICA/PATRIMONIO CONTRIBUIDO	66,345,647.34	0.00	0.00	66,345,647.34
311	APORTACIONES	66,345,647.34	0.00	0.00	66,345,647.34
311	APORTACIONES	66,345,647.34	0.00	0.00	66,345,647.34
32	HACIENDA PÚBLICA /PATRIMONIO GENERADO	-38,837,297.18	17,525,097.20	17,447,739.21	-38,914,655.17
321	Resultado del Ejercicio (Ahorro/ Desahorro)	0.00	17,525,097.20	17,447,739.21	-77,357.99
321	Resultado del Ejercicio (Ahorro/ Desahorro)	0.00	17,525,097.20	17,447,739.21	-77,357.99
322	RESULTADOS DE EJERCICIOS ANTERIORES	-38,837,297.18	0.00	0.00	-38,837,297.18
322	RESULTADOS DE EJERCICIOS ANTERIORES	-38,837,297.18	0.00	0.00	-38,837,297.18
4	INGRESOS Y OTROS BENEFICIOS	0.00	0.00	17,447,739.21	17,447,739.21
41	INGRESOS DE GESTIÓN	0.00	0.00	17,447,739.21	17,447,739.21
417	INGRESOS POR VENTA DE BIENES Y SERVICIOS	0.00	17,447,739.21	17,447,739.21	0.00
4173	INGRESOS POR VENTA DE BIENES Y SERVICIOS DE ORGANISMOS DESCENTRALIZADOS	0.00	17,447,739.21	17,447,739.21	0.00
5	GASTOS Y OTRAS PÉRDIDAS	0.00	17,525,097.20	17,525,097.20	0.00
51	GASTOS DE FUNCIONAMIENTO	0.00	17,249,517.06	17,249,517.06	0.00
511	SERVICIOS PERSONALES	0.00	4,614,839.47	4,614,839.47	0.00

Nivel 4

**Sistema Intermunicipal de Aguas y Saneamiento de Torreón Matamoros, Coah.**

**TESORERIA MUNICIPAL**

Balanza de Comprobación

Del 1 de enero al 31 de marzo de 2018

Cuenta	Descripción	Saldo Inicial	Debe	Haber	Saldo Final	Nivel
5111	REMUNERACIONES AL PERSONAL DE CARACTER PERMANENTE	0.00	3,131,381.00	3,131,381.00	0.00	4
5112	REMUNERACIONES AL PERSONAL DE CARACTER TRANSITORIO	0.00	5,800.00	5,800.00	0.00	
5113	REMUNERACIONES ADICIONALES Y ESPECIALES	0.00	636,240.51	636,240.51	0.00	
5114	SEGURIDAD SOCIAL	0.00	562,689.80	562,689.80	0.00	
5115	OTRAS PRESTACIONES SOCIALES Y ECONÓMICAS	0.00	278,728.16	278,728.16	0.00	
<b>512</b>	<b>MATERIALES Y SUMINISTROS</b>	<b>0.00</b>	<b>1,762,808.10</b>	<b>1,762,808.10</b>	<b>0.00</b>	
5121	MATERIALES DE ADMINISTRACIÓN, EMISIÓN DE DOCUMENTOS Y ARTÍCULOS OFICIALES	0.00	444,787.60	444,787.60	0.00	
5122	ALIMENTOS Y UTENSILIOS	0.00	107,113.30	107,113.30	0.00	
5124	MATERIALES Y ARTÍCULOS DE CONSTRUCCIÓN Y DE REPARACIÓN	0.00	244,061.28	244,061.28	0.00	
5125	PRODUCTOS QUÍMICOS, FARMACÉUTICOS Y DE LABORATORIO	0.00	115,200.00	115,200.00	0.00	
5126	COMBUSTIBLES, LUBRICANTES Y ADITIVOS	0.00	707,807.57	707,807.57	0.00	
5129	HERRAMIENTAS, REFACCIONES Y ACCESORIOS MENORES	0.00	143,838.35	143,838.35	0.00	
<b>513</b>	<b>SERVICIOS GENERALES</b>	<b>0.00</b>	<b>10,871,869.49</b>	<b>10,871,869.49</b>	<b>0.00</b>	
5131	SERVICIOS BÁSICOS	0.00	5,679,163.34	5,679,163.34	0.00	
5132	SERVICIOS DE ARRENDAMIENTO	0.00	264,497.11	264,497.11	0.00	
5133	SERVICIOS PROFESIONALES, CIENTÍFICOS Y TÉCNICOS Y OTROS SERVICIOS	0.00	175,146.81	175,146.81	0.00	
5134	SERVICIOS FINANCIEROS, BANCARIOS Y COMERCIALES	0.00	184,091.07	184,091.07	0.00	
5135	SERVICIOS DE INSTALACIÓN, REPARACIÓN, MANTENIMIENTO Y CONSERVACIÓN	0.00	4,377,289.05	4,377,289.05	0.00	
5137	SERVICIOS DE TRASLADO Y VIÁTICOS	0.00	5,545.05	5,545.05	0.00	
5138	SERVICIOS OFICIALES	0.00	98,598.06	98,598.06	0.00	
5139	OTROS SERVICIOS GENERALES	0.00	87,539.00	87,539.00	0.00	
<b>55</b>	<b>OTROS GASTOS Y PÉRDIDAS EXTRAORDINARIAS</b>	<b>0.00</b>	<b>275,580.14</b>	<b>275,580.14</b>	<b>0.00</b>	
551	Estimaciones, Depreciaciones, Deterioros, Obsolescencia y Amortizaciones	0.00	275,580.14	275,580.14	0.00	
5513	DEPRECIACIÓN DE BIENES INMUEBLES	0.00	39,288.84	39,288.84	0.00	
5514	DEPRECIACIÓN DE INFRAESTRUCTURA	0.00	214,647.64	214,647.64	0.00	

Sistema Intermunicipal de Aguas y Saneamiento de Torreón Matamoros, Coah.

TESORERIA MUNICIPAL

Balanza de Comprobación

Del 1 de enero al 31 de marzo de 2018

Nivel 4

Cuenta	Descripción	Saldo Inicial	Debe	Haber	Saldo Final
5515	DEPRECIACION DE BIENES MUEBLES	0.00	21,643.66	21,643.66	0.00
<b>TOTAL GENERAL</b>			<u>\$153,625,668.31</u>	<u>\$153,625,668.31</u>	



*Sistema Intermunicipal de Aguas y  
Saneamiento de Torreón Matamoros, Coah.*

# **I.- INFORMACION CONTABLE**

## **I)**

**Informe o dictamen de los  
profesionales de auditoria  
independiente**



**AUDITORIA SUPERIOR DEL ESTADO DE COAHUILA**  
**C.C.P.C. JOSE ARMANDO PLATA SANDOVAL**  
**AUDITOR SUPERIOR DEL ESTADO**

Hemos auditado los estados financieros de la Entidad Gubernamental denominada **Sistema Intermunicipal de Aguas y Saneamiento de Torreón Matamoros, Coahuila**, que comprenden los estados de situación financiera, los estados analíticos del activo y los estados analíticos de la deuda y otros pasivos **al 31 de marzo de 2018 y 2017**, y los estados de actividades, de variaciones en el patrimonio, de flujos de efectivo y los de cambios en la situación financiera, correspondientes a los periodos terminados en dichas fechas, así como las notas explicativas a los estados financieros que incluyen un resumen de las políticas contables significativas.

En nuestra opinión, los estados financieros adjuntos, que se describen en el párrafo anterior, están preparados, en todos los aspectos materiales, de conformidad con las disposiciones en materia de información financiera que se indican en la Nota 5 y 6 de gestión administrativa a los estados financieros que se acompañan y que están establecidas en la Ley General de Contabilidad Gubernamental y en los documentos emitidos por el Consejo Nacional de Armonización Contable (CONAC).

Hemos llevado a cabo nuestra auditoría de conformidad con las Normas Internacionales de Auditoría, nuestras responsabilidades, de acuerdo con estas normas, se describen con más detalle en párrafos siguientes de nuestro informe. Somos independientes de la entidad de conformidad con el Código de Ética Profesional del Instituto Mexicano de Contadores Públicos, A.C. , junto con los requerimientos de ética que son aplicables a nuestras auditorías de los estados financieros en México, hemos cumplido con las demás responsabilidades de ética de conformidad con esos requerimientos y con el Código de Ética Profesional. Consideramos que la evidencia de auditoría que hemos obtenido proporciona una base suficiente y adecuada para nuestra opinión.

Llamamos la atención sobre la Nota 5 y 6 de gestión administrativa a los estados financieros adjuntos en la que se describen las bases contables utilizadas para la preparación de los mismos. Dichos estados financieros fueron preparados para cumplir con los requerimientos normativos gubernamentales a que está sujeta la entidad y para ser integrados en el Reporte de la Cuenta Pública Federal, los cuales están presentados en los formatos que para tal efecto fueron establecidos por la Unidad de Contabilidad gubernamental de la Secretaría de Hacienda; consecuentemente, éstos pueden no ser apropiados para otra finalidad. Nuestra opinión no se modifica por esta cuestión.

La administración es responsable de la preparación de los estados financieros adjuntos de conformidad con las disposiciones en materia de información financiera establecidas en la Ley General de Contabilidad Gubernamental que se describen en la Nota 5 y 6 de Gestión administrativa a dichos estados financieros, y del control interno que la administración consideró necesario para permitir la preparación de estados financieros libres de incorrección material debida a fraude o error.



En la preparación de los estados financieros, la administración es responsable de la valoración de la capacidad de la entidad para continuar operando como una entidad en funcionamiento, revelando, en su caso, las cuestiones relativas a la entidad en funcionamiento y utilizando las bases contables aplicables a una entidad en funcionamiento, a menos que la administración tenga la intención de liquidar la entidad o cesar sus operaciones, o bien no exista una alternativa realista.

Los encargados del gobierno de la entidad son responsables de la supervisión del proceso de información financiera de la entidad.

Nuestros objetivos son obtener una seguridad razonable sobre que los estados financieros, en su conjunto, se encuentren libres de incorrección material, bebido a fraude o error, y emitir un informe de auditoría que contiene nuestra opinión. Seguridad razonable es un alto nivel de seguridad. Pero no es una garantía, de que una auditoría realizada de conformidad con las Normas Internacionales de Auditoría siempre detecte una incorrección material cuando existe. Las incorrecciones pueden deberse a fraude o error y son consideradas materiales si individualmente, o en su conjunto, puede preverse razonablemente que influyan en las decisiones económicas que los usuarios hacen basándose en los estados financieros.

Como parte de una auditoría de conformidad con las Normas Internacionales de Auditoría, aplicamos nuestro juicio profesional y mantenemos una actitud de escepticismo profesional durante toda la auditoría. También:


- Identificamos y evaluamos los riesgos de incorrección material en los estados financieros, debida a fraude o error, diseñamos y aplicamos los procedimientos de auditoría para responder a esos riesgos y obtener evidencia de auditoría suficiente y apropiada para obtener una base para nuestra opinión. El riesgo de no detectar una incorrección material debida a fraude es mayor que en el caso de un error no intencional, ya que el fraude puede implicar colusión, falsificación, manifestaciones intencionalmente erróneas, omisiones intencionales o la anulación de control interno.
- Obtenemos conocimiento del control interno relevante para la auditoría, con el fin de diseñar los procedimientos de auditoría que consideramos adecuados en las circunstancias, y no con la finalidad de expresar una opinión sobre la eficacia del control interno de la entidad.
- Evaluamos lo apropiado de las políticas contables utilizadas y la razonabilidad de las estimaciones contables, así como las revelaciones hechas por la administración de la entidad.
- Concluimos sobre lo apropiado del uso de la administración de las bases contables aplicables a una entidad en funcionamiento y, con base en la evidencia de auditoría obtenida, concluimos sobre si existe o no una incertidumbre importante relacionada con eventos o con condiciones que pueden originar dudas significativas sobre la capacidad de la entidad para continuar como entidad en funcionamiento. Si concluimos que existe una incertidumbre importante, se nos requiere que llamemos la atención en nuestro informe




de auditoría sobre la correspondiente información revelada en los estados financieros o, si dicha revelación es insuficiente, que expresemos una opinión modificada. Nuestras conclusiones se basan en la evidencia de auditoría obtenida hasta la fecha de nuestro informe. Sin embargo, hechos o condiciones futuros pueden ser causa de que la entidad deje de ser una entidad en funcionamiento.

Nos comunicamos con los responsables del gobierno de la entidad en relación, entre otras cuestiones, con el alcance planteado y el momento de realización de la auditoría y los hallazgos importantes de la auditoría, así como cualquier deficiencia significativa en el control interno que identifiquemos durante nuestra auditoría.



  
CPC Vicente Mireles Sepúlveda  
Niños héroes 166 sur col. Centro  
Ced. Profesional 1663138  
Registro ASEC-RPI-010-2017  
Torreón Coahuila a 20 de abril de 2018



**SIMAS**

*Sistema Intermunicipal de Aguas y  
Saneamiento de Torreón Matamoros, Coah.*

# **I.- INFORMACION CONTABLE**

**m)**

## **Acta de cabildo**





SISTEMA INTERMUNICIPAL DE  
AGUAS Y SANEAMIENTO  
TORREON MATAMOROS, COAH.



Torreón, Coahuila a 27 de Abril de 2018


**H. CONGRESO DEL ESTADO DE COAHUILA  
LIX LEGISLATURA  
DIP. JOSE MARIA FRAUSTO SILLER  
COORDINADOR DE LA COMISION DE HACIENDA Y CUENTA  
PÚBLICA.  
PRESENTE.-**

Por medio del presente se la informa que este SISTEMA INTERMUNICIPAL DE AGUAS Y SANEAMIENTO TORREON MATAMOROS, COAH. Que no anexa ACTA DE CABILDO ya que este Sistema la presenta ante la propia JUNTA DE CONSEJO.

Muy respetuosamente:

**“SUFRAGIO EFECTIVO NO REELECCIÓN”**

**ING. JUAN PABLO FLORES ZENDEJAS**  
GERENTE GENERAL  
SISTEMA INTERMUNICIPAL DE AGUAS Y SANEAMIENTO TORREON  
MATAMOROS COAHUILA



**SIMAS**

*Sistema Intermunicipal de Aguas y  
Saneamiento de Torreón Matamoros, Coah.*

**II**

**INFORMACION**

**PRESUPUESTARIA**


CUENTA PUBLICA PRIMER TRIMESTRE 2018

Torreón, Coahuila a 27 de Abril de 2018

**H. CONGRESO DEL ESTADO DE COAHUILA  
LIX LEGISLATURA  
DIP. JOSE MARIA FRAUSTO SILLER  
COORDINADOR DE LA COMISION DE HACIENDA Y CUENTA  
PÚBLICA.  
PRESENTE.-**

Por medio del presente se la informa que este SISTEMA INTERMUNICIPAL DE AGUAS Y SANEAMIENTO TORREON MATAMOROS, COAH. Que en el periodo correspondiente del 01 de Enero al 31 de Marzo de 2018 no se cuenta con DEUDA PUBLICA alguna.

Muy respetuosamente:  
“SUFRAGIO EFECTIVO NO REELECCIÓN”




**ING. JUAN PABLO FLORES ZENDEJAS  
GERENTE GENERAL  
SISTEMA INTERMUNICIPAL DE AGUAS Y SANEAMIENTO TORREON  
MATAMOROS COAHUILA**

Torreón, Coahuila a 27 de Abril de 2018

**H. CONGRESO DEL ESTADO DE COAHUILA  
LIX LEGISLATURA  
DIP. JOSE MARIA FRAUSTO SILLER  
COORDINADOR DE LA COMISION DE HACIENDA Y CUENTA  
PÚBLICA.  
PRESENTE.-**

Por medio del presente se la informa que sobre el requerimiento de información sobre el avance del cumplimiento de los programas con base en los indicadores estratégicos aprobados en el presupuesto del PRIMER TRIMESTRE DE 2018 que este SISTEMA INTERMUNICIPAL DE AGUAS Y SANEAMIENTO TORREON MATAMOROS, COAH. No cuenta con programa o proyecto independientes de los ingresos y egresos propios aprobados para este sistema

Muy respetuosamente:  
“SUFRAGIO EFECTIVO NO REELECCIÓN”



ING. JUAN PABLO FLORES ZENDEJAS  
GERENTE GENERAL  
SISTEMA INTERMUNICIPAL DE AGUAS Y SANEAMIENTO TORREON  
MATAMOROS COAHUILA

Torreón, Coahuila a 27 de Abril de 2018.

DIP. JOSE MARIA FRAUSTO SILLER  
PRESIDENTE DE LA JUNTA DE GOBIERNO DEL  
CONGRESO DEL ESTADO  
PRESENTE.-

En cumplimiento a los artículos 8 y 10 de la Ley de Fiscalización Superior del Estado de Coahuila, le informo que en relación al informe de la Cuenta Pública correspondiente al Primer Trimestre del Ejercicio 2018 me he coordinado con los Auditores externos para la realización del examen de la Situación Financiera del SISTEMA INTERMUNICIPAL DE AGUAS Y SANEAMIENTO DE TORREON MATAMOROS COAHUILA, Organismo Público descentralizado del Estado de Coahuila, y de los Estados de actividades de Movimientos en el Patrimonio y Flujo de efectivo, por el periodo comprendido del 01 de Enero al 31 de Marzo de 2018.

Así mismo respecto al informe la situación que guarda el control interno y las observaciones realizadas, le comunico que se están solventando en forma.

En virtud de lo anterior, solicito a esa H. Autoridad se me tenga por presentado la información requerida en la ley de invocada.

Muy respetuosamente:  
"SUFRAGIO EFECTIVO NO REELECCION"



\_\_\_\_\_  
LIC. OSCAR MENCHACA LARA  
CONTRALORIA INTERNA  
SISTEMA INTERMUNICIPAL DE AGUAS Y SANEAMIENTO TORREON MATAMOROS  
COAHUILA.



SISTEMA INTERMUNICIPAL DE  
AGUAS Y SANEAMIENTO  
TORREON MATAMOROS, COAH.



Torreón, Coahuila a 27 de Abril de 2018

H. CONGRESO DEL ESTADO DE COAHUILA  
LIX LEGISLATURA  
DIP. JOSE MARIA FRAUSTO SILLER  
COORDINADOR DE LA COMISION DE HACIENDA Y CUENTA PÚBLICA.  
PRESENTE.-

Por medio del presente se informa ante este H. Congreso que esta dependencia en el transcurso del PRIMER TRIMESTRE del ejercicio Fiscal 2018 no desempeño programa alguno del municipio, ni tampoco de recurso federal.

En mérito a lo anterior, solicito se me tenga por presentado en tiempo y forma la información requerida por la ley invocada.

Muy respetuosamente:

“SUFRAGIO EFECTIVO NO REELECCIÓN”

ING. JUAN PABLO FLORES ZENDEJAS  
GERENTE GENERAL

SISTEMA INTERMUNICIPAL DE AGUAS Y SANEAMIENTO TORREON MATAMOROS  
COAHUILA


---

Torreón, Coahuila a 27 de Abril de 2018

**H. CONGRESO DEL ESTADO DE COAHUILA  
LIX LEGISLATURA  
DIP. JOSE MARIA FRAUSTO SILLER  
COORDINADOR DE LA COMISION DE HACIENDA Y CUENTA PÚBLICA.  
PRESENTE.-**

Por medio del presente se la informa que este SISTEMA INTERMUNICIPAL DE AGUAS Y SANEAMIENTO TORREON MATAMOROS, COAH. Que en el periodo correspondiente del 01 de Enero al 31 de Marzo de 2018 no genero PASIVO CONTINGENTE alguno.

**Muy respetuosamente:  
"SUFRAGIO EFECTIVO NO REELECCIÓN"**




**ING. JUAN PABLO FLORES ZENDEJAS  
GERENTE GENERAL  
SISTEMA INTERMUNICIPAL DE AGUAS Y SANEAMIENTO TORREON MATAMOROS  
COAHUILA**



## II.- INFORMACION PRESUPUESTARIA

- a) ESTADO ANALITICO DE INGRESOS CLASIFICACION ECONOMICA 01 DE ENERO AL 31 DE MARZO DE 2018.
- b) ESTADO ANALITICO DE INGRESOS CLASIFICACION POR FUENTE DE FINANCIAMIENTO DEL 01 DE ENERO AL 31 DE MARZO DE 2018.
- c) ESTADO ANALITICO DE INGRESOS CLASIFICACION POR RUBRO DE INGRESO AL 31 DE MARZO DE 2018.
- d) ESTADO ANALITICO DEL EJERCICIO DEL PRESUPUESTO DE EGRESOS CLASIFICACION ADMINISTRATIVA DEL 01 DE ENERO AL 31 DE MARZO DE 2018.
- e) ESTADO ANALITICO DEL EJERCICIO DEL PRESUPUESTO DE EGRESOS CLASIFICACION ECONOMICA DEL 01 DE ENERO AL 31 DE MARZO DE 2018.
- f) ESTADO ANALITICO DEL EJERCICIO DEL PRESUPUESTO DE EGRESOS OBJETO DEL GASTO DEL 01 DE ENERO AL 31 DE MARZO DE 2018.
- g) ESTADO ANALITICO DEL EJERCICIO DEL PRESUPUESTO DE EGRESOS CLASIFICACION FUNCIONAL DEL 01 DE ENERO AL 31 DE MARZO DE 2018.





**SIMAS**

*Sistema Intermunicipal de Aguas y  
Saneamiento de Torreón Matamoros, Coah.*

## **II.- INFORMACION PRESUPUESTARIA**

**a)**

**Estado analitico de ingresos**

**por clasificacion economica**

**SISTEMA INTERMUNICIPAL DE AGUAS Y SANEAMIENTO DE TORREÓN, MATAMOROS COAHUILA**


Estado Analítico de Ingresos  
Del 01 de enero al 31 de marzo de 2018

Clasificación Económica	Ingreso					Diferencia (6= 5 - 1 )
	Estimado 1	Ampliaciones y Reducciones 2	Modificado (3= 1 + 2)	Devengado 4	Recaudado 5	
Ingresos						
Derechos						
Ingresos Corrientes						
Derechos productos y aprovechamientos corrientes	150,960,739.00	0.00	150,960,739.00	17,447,739.21	17,447,739.21	-133,512,999.79
<b>Total</b>	<b>150,960,739.00</b>	<b>0.00</b>	<b>150,960,739.00</b>	<b>17,447,739.21</b>	<b>17,447,739.21</b>	<b>-133,512,999.79</b>
				<b>Ingresos excedentes</b>		

"Bajo protesta de decir verdad declaramos que los Estados Financieros y sus notas, son razonablemente correctos y son responsabilidad del emisor"

(19)

  
 Lic. Juan Pablo Flores Zendejas  
 Gerente General

  
 C. P. José Armando García Álvarez  
 Contador General



*Sistema Intermunicipal de Aguas y  
Saneamiento de Torreón Matamoros, Coah.*

## **II.- INFORMACION PRESUPUESTARIA**

### **b)**

**Estado analitico de ingresos  
presentacion en  
clasificacion por fuente de  
financiamiento**


**SISTEMA INTERMUNICIPAL DE AGUAS Y SANEAMIENTO DE TORREÓN, MATAMOROS COAHUILA**

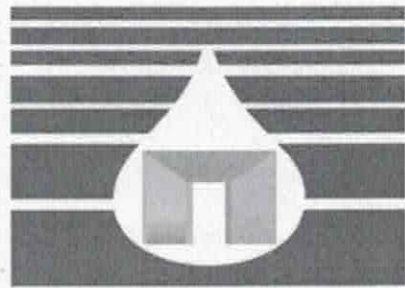
Estado Analítico de Ingresos  
Del 01 de enero al 31 de marzo de 2018

Estado Analítico de Ingresos Por Fuente de Financiamiento	Ingreso					Diferencia (6= 5 - 1)
	Estimado 1	Ampliaciones y Reducciones 2	Modificado (3= 1 + 2)	Devengado 4	Recaudado 5	
<b>Ingresos del Gobierno</b>	1	2	(3= 1 + 2)	4	5	(6= 5 - 1)
Impuestos	0.00	0.00	0.00	0.00	0.00	0.00
Contribuciones de Mejoras	0.00	0.00	0.00	0.00	0.00	0.00
Derechos	0.00	0.00	0.00	0.00	0.00	0.00
Productos	0.00	0.00	0.00	0.00	0.00	0.00
Corriente	0.00	0.00	0.00	0.00	0.00	0.00
Capital	0.00	0.00	0.00	0.00	0.00	0.00
Aprovechamientos	0.00	0.00	0.00	0.00	0.00	0.00
Corriente	0.00	0.00	0.00	0.00	0.00	0.00
Capital	0.00	0.00	0.00	0.00	0.00	0.00
Participaciones y Aportaciones	0.00	0.00	0.00	0.00	0.00	0.00
Transferencias, Asignaciones, Subsidios y Otras Ayudas	0.00	0.00	0.00	0.00	0.00	0.00
<b>Ingresos de Organismos y Empresas</b>	150,960,739.00	0.00	150,960,739.00	17,447,739.21	17,447,739.21	-133,512,999.79
Cuotas y Aportaciones de Seguridad Social	0.00	0.00	0.00	0.00	0.00	0.00
Ingresos por Ventas de Bienes y Servicios	150,960,739.00	0.00	150,960,739.00	17,447,739.21	17,447,739.21	-133,512,999.79
Transferencias, Asignaciones, Subsidios y Otras Ayudas	0.00	0.00	0.00	0.00	0.00	0.00
<b>Ingresos derivados de financiamiento</b>	0.00	0.00	0.00	0.00	0.00	0.00
Ingresos Derivados de Financiamientos	0.00	0.00	0.00	0.00	0.00	0.00
<b>Total</b>	150,960,739.00	0.00	150,960,739.00	17,447,739.21	17,447,739.21	-133,512,999.79
				<b>Ingresos excedentes</b>		

Bajo protesta de decir verdad declaramos que los Estados Financieros y sus notas, son razonablemente correctos y son responsabilidad del emisor.

  
 Lic. Juan Pablo Flores Zendejas  
 Gerente General

  
 C. P. José Arnaldo García Álvarez  
 Contador General



**SIMAS**

*Sistema Intermunicipal de Aguas y  
Saneamiento de Torreón Matamoros, Coah.*

## **II.- INFORMACION PRESUPUESTARIA**

**c)**

Estado analitico de ingresos

presentacion en clasificacion en

clasificacion por rubro de ingresos


**SISTEMA INTERMUNICIPAL DE AGUAS Y SANEAMIENTO DE TORREON, MATAMOROS COAHUILA**


Estado Analítico de Ingresos

Del 01 de enero al 31 de marzo de 2018

Rubro de Ingresos	Ingreso						Diferencia (6= 5 - 1 )
	Estimado 1	Ampliaciones y Reducciones 2	Modificado (3= 1 + 2)	Devengado 4	Recaudado 5		
Impuestos	0.00	0.00	0.00	0.00	0.00	0.00	0.00
Cuotas y Aportaciones de Seguridad Social	0.00	0.00	0.00	0.00	0.00	0.00	0.00
Contribuciones de Mejoras	0.00	0.00	0.00	0.00	0.00	0.00	0.00
Derechos	0.00	0.00	0.00	0.00	0.00	0.00	0.00
Productos	0.00	0.00	0.00	0.00	0.00	0.00	0.00
Corriente	0.00	0.00	0.00	0.00	0.00	0.00	0.00
Capital	0.00	0.00	0.00	0.00	0.00	0.00	0.00
Aprovechamientos	0.00	0.00	0.00	0.00	0.00	0.00	0.00
Corriente	0.00	0.00	0.00	0.00	0.00	0.00	0.00
Capital	0.00	0.00	0.00	0.00	0.00	0.00	0.00
Ingresos por Ventas de Bienes y Servicios	150,960,739.00	0.00	150,960,739.00	17,447,739.21	17,447,739.21	-133,512,999.79	0.00
Participaciones y Aportaciones	0.00	0.00	0.00	0.00	0.00	0.00	0.00
Transferencias, Asignaciones, Subsidios y Otras Ayudas	0.00	0.00	0.00	0.00	0.00	0.00	0.00
Ingresos Derivados de Financiamientos	0.00	0.00	0.00	0.00	0.00	0.00	0.00
<b>Total</b>	<b>150,960,739.00</b>	<b>0.00</b>	<b>150,960,739.00</b>	<b>17,447,739.21</b>	<b>17,447,739.21</b>	<b>-133,512,999.79</b>	<b>0.00</b>
				<b>Ingresos excedentes</b>			

Bajo protesta de decir verdad declaramos que los Estados Financieros y sus notas, son razonablemente correctos y son responsabilidad del emisor.

  
 Lic. Juan Pablo Flores Zendejas  
 Gerente General

  
 C. P. José Arnoldo García Álvarez  
 Contador General

11 c)



*Sistema Intermunicipal de Aguas y  
Saneamiento de Torreón Matamoros, Coah.*

## **II.- INFORMACION PRESUPUESTARIA**

**d)**

# Estado analitico del ejercicio de presupuesto de egreso CA

**SISTEMA INTERMUNICIPAL DE AGUAS Y SANEAMIENTO DE TORREON, MATAMOROS COAHUILA**

Estado Analítico del Ejercicio del Presupuesto de Egresos

Clasificación Administrativa

Del 01 de enero al 31 de marzo de 2018

Concepto	Egresos						Subejercicio 6 = (3 - 4)
	Aprobado 1	Ampliaciones/ (Reducciones) 2	Modificado 3 = (1 + 2)	Devengado 4	Pagado 5		
GERENCIA GENERAL	4,866,320.00	288,300.00	5,154,620.00	915,802.93	816,977.42	4,238,817.07	
GERENCIA GENERAL	4,866,320.00	288,300.00	5,154,620.00	915,802.93	816,977.42	4,238,817.07	
GERENCIA ADMINISTRATIVA Y FINANCIERA	19,750,258.00	799,000.00	20,549,258.00	2,790,475.39	2,590,701.98	17,758,782.61	
GERENCIA ADMINISTRATIVA Y FINANCIERA	19,750,258.00	799,000.00	20,549,258.00	2,790,475.39	2,590,701.98	17,758,782.61	
GERENCIA COMERCIAL	9,691,678.20	322,000.00	10,013,678.20	1,441,761.06	1,411,616.92	8,571,917.14	
GERENCIA COMERCIAL	9,691,678.20	322,000.00	10,013,678.20	1,441,761.06	1,411,616.92	8,571,917.14	
GERENCIA TECNICA	124,796,116.20	1,197,300.00	125,993,416.20	12,453,327.59	12,407,746.82	113,540,088.61	
GERENCIA TECNICA	124,796,116.20	1,197,300.00	125,993,416.20	12,453,327.59	12,407,746.82	113,540,088.61	
GERENCIA JURIDICA	1,945,539.00	-53,000.00	1,892,539.00	130,972.93	128,492.16	1,761,566.07	
GERENCIA JURIDICA	1,945,539.00	-53,000.00	1,892,539.00	130,972.93	128,492.16	1,761,566.07	
<b>Total del Gasto</b>	<b>161,049,911.40</b>	<b>2,553,600.00</b>	<b>163,603,511.40</b>	<b>17,732,339.90</b>	<b>17,355,535.30</b>	<b>145,871,171.50</b>	

Lic. Juan Pablo Flores Zendejas  
Gerente General

C. P. José Arnaldo García Álvarez  
Contador General





*Sistema Intermunicipal de Aguas y  
Saneamiento de Torreón Matamoros, Coah.*

## **II.- INFORMACION PRESUPUESTARIA**


**e)**

**Estado analitico del  
ejercicio del presupuesto  
del egreso CE**

**SISTEMA INTERMUNICIPAL DE AGUAS Y SANEAMIENTO DE TORREON, MATAMOROS COAHUILA**  
**Estado Analítico del Ejercicio del Presupuesto de Egresos**  
**Clasificación Económica (por Tipo de Gasto)**  
**Del 01 de enero al 31 de marzo de 2018**

Concepto	Egresos					
	Aprobado 1	Ampliaciones/ (Reducciones) 2	Modificado 3 = (1 + 2)	Devengado 4	Pagado 5	Subejercicio 6 = (3 - 4)
Gasto Corriente	161,049,911.40	2,553,600.00	163,603,511.40	17,732,339.90	17,355,535.30	145,871,171.50
Gasto de Capital	0.00	0.00	0.00	0.00	0.00	0.00
Amortización de la Deuda y Disminución de Pasivos	0.00	0.00	0.00	0.00	0.00	0.00
Pensiones y Jubilaciones	0.00	0.00	0.00	0.00	0.00	0.00
Participaciones	0.00	0.00	0.00	0.00	0.00	0.00
<b>Total del Gasto</b>	<b>161,049,911.40</b>	<b>2,553,600.00</b>	<b>163,603,511.40</b>	<b>17,732,339.90</b>	<b>17,355,535.30</b>	<b>145,871,171.50</b>

"Bajo protesta de decir verdad declaramos que los Estados Financieros y sus notas, son razonablemente correctos y son responsabilidad del emisor"

  
 Lic. Juan Pablo Flores Zendejas  
 Gerente General

  
 C. P. José Arnaldo García Álvarez  
 Contador General



*Sistema Intermunicipal de Aguas y  
Saneamiento de Torreón Matamoros, Coah.*

## **II.- INFORMACION PRESUPUESTARIA**

**f)**

**Estado analitico del  
ejercicio del presupuesto  
del egreso OG**

SISTEMA INTERMUNICIPAL DE AGUAS Y SANEAMIENTO DE TORREON, MATAMOROS COAHUILA


Estado Analítico del Ejercicio del Presupuesto de Egresos  
Clasificación por Objeto del Gasto (Capítulo y Concepto)  
Del 01 de enero al 31 de marzo de 2018

Concepto	Egresos					Subejercicio 6 = (3 - 4)
	Aprobado	Ampliaciones/ (Reducciones)	Modificado	Devengado	Pagado	
	1	2	3 = (1 + 2)	4	5	
<b>Servicios Personales</b>	<b>24,215,111.40</b>	<b>527,100.00</b>	<b>24,742,211.40</b>	<b>4,614,839.47</b>	<b>4,614,839.47</b>	<b>20,127,371.93</b>
Remuneraciones al Personal de Carácter Permanente	11,623,587.20	364,000.00	11,987,587.20	3,131,381.00	3,131,381.00	8,856,206.20
Remuneraciones al Personal de Carácter Transitorio	1,991,955.40	147,000.00	2,138,955.40	5,800.00	5,800.00	2,133,155.40
Remuneraciones Adicionales y Especiales	3,994,008.80	153,100.00	4,147,108.80	636,240.51	636,240.51	3,510,868.29
Seguridad Social	2,958,000.00	-25,000.00	2,933,000.00	562,689.80	562,689.80	2,370,310.20
Otras Prestaciones Sociales y Económicas	2,771,560.00	100,000.00	2,871,560.00	278,728.16	278,728.16	2,592,831.84
Provisiones	876,000.00	-212,000.00	664,000.00	0.00	0.00	664,000.00
Pago de Estímulos a Servidores Públicos	0.00	0.00	0.00	0.00	0.00	0.00
<b>Materiales y Suministros</b>	<b>12,202,000.00</b>	<b>110,000.00</b>	<b>12,312,000.00</b>	<b>1,762,808.10</b>	<b>1,674,813.97</b>	<b>10,549,191.90</b>
Materiales de Administración, Emisión de Documentos y Artículos Oficiales	2,478,000.00	80,000.00	2,558,000.00	444,787.60	410,087.60	2,113,212.40
Alimentos y Utensilios	660,000.00	0.00	660,000.00	107,113.30	107,113.30	552,886.70
Materias Primas y Materiales de Producción y Comercialización	0.00	0.00	0.00	0.00	0.00	0.00
Materiales y Artículos de Construcción y de Reparación	1,560,000.00	0.00	1,560,000.00	244,061.28	244,061.28	1,315,938.72
Productos Químicos, Farmacéuticos y de Laboratorio	1,200,000.00	0.00	1,200,000.00	115,200.00	115,200.00	1,084,800.00
Combustibles, Lubricantes y Aditivos	3,780,000.00	0.00	3,780,000.00	707,807.57	687,373.44	3,072,192.43
Vestuario, Blancos, Prendas de Protección y Artículos Deportivos	960,000.00	0.00	960,000.00	0.00	0.00	960,000.00
Materiales y Suministros Para Seguridad	0.00	0.00	0.00	0.00	0.00	0.00
Herramientas, Refacciones y Accesorios Menores	1,564,000.00	30,000.00	1,594,000.00	143,838.35	110,978.35	1,450,161.65
<b>Servicios Generales</b>	<b>109,002,800.00</b>	<b>1,966,500.00</b>	<b>110,969,300.00</b>	<b>10,871,869.49</b>	<b>10,583,059.02</b>	<b>100,097,430.51</b>
Servicios Básicos	50,940,000.00	-203,700.00	50,736,300.00	5,679,163.34	5,679,163.34	45,057,136.66
Servicios de Arrendamiento	3,160,000.00	90,000.00	3,250,000.00	264,497.11	264,497.11	2,985,502.89
Servicios Profesionales, Científicos, Técnicos y Otros Servicios	1,314,500.00	50,000.00	1,364,500.00	175,146.81	149,846.81	1,189,353.19
Servicios Financieros, Bancarios y Comerciales	3,894,000.00	303,200.00	4,197,200.00	184,091.07	32,115.60	4,013,108.93
Servicios de Instalación, Reparación, Mantenimiento y Conservación	44,871,000.00	1,864,000.00	46,735,000.00	4,377,289.05	4,265,754.05	42,357,710.95
Servicios de Comunicación Social y Publicidad	132,000.00	0.00	132,000.00	0.00	0.00	132,000.00
Servicios de Traslado y Viáticos	480,000.00	0.00	480,000.00	5,545.05	5,545.05	474,454.95
Servicios Oficiales	1,373,400.00	33,000.00	1,406,400.00	98,598.06	98,598.06	1,307,801.94
Otros Servicios Generales	2,837,900.00	-170,000.00	2,667,900.00	87,539.00	87,539.00	2,580,361.00
<b>Transferencias, Asignaciones, Subsidios y Otras Ayudas</b>	<b>1,344,000.00</b>	<b>-40,000.00</b>	<b>1,304,000.00</b>	<b>0.00</b>	<b>0.00</b>	<b>1,304,000.00</b>
Transferencias Internas y Asignaciones al Sector Público	0.00	0.00	0.00	0.00	0.00	0.00
Transferencias al Resto del Sector Público	0.00	0.00	0.00	0.00	0.00	0.00
Subsidios y Subvenciones	300,000.00	0.00	300,000.00	0.00	0.00	300,000.00
Ayudas Sociales	1,020,000.00	-40,000.00	980,000.00	0.00	0.00	980,000.00
Pensiones y Jubilaciones	0.00	0.00	0.00	0.00	0.00	0.00
Transferencias a Fideicomisos, Mandatos y Otros Análogos	0.00	0.00	0.00	0.00	0.00	0.00
Transferencias a la Seguridad Social	0.00	0.00	0.00	0.00	0.00	0.00
Donativos	24,000.00	0.00	24,000.00	0.00	0.00	24,000.00
Transferencias al Exterior	0.00	0.00	0.00	0.00	0.00	0.00
<b>Bienes Muebles, Inmuebles e Intangibles</b>	<b>4,086,000.00</b>	<b>-60,000.00</b>	<b>4,026,000.00</b>	<b>129,983.00</b>	<b>129,983.00</b>	<b>3,896,017.00</b>
Mobiliario y Equipo de Administración	816,000.00	0.00	816,000.00	29,983.00	29,983.00	786,017.00
Mobiliario y Equipo Educativo y Recreativo	0.00	0.00	0.00	0.00	0.00	0.00
Equipo e Instrumental Médico y de Laboratorio	0.00	0.00	0.00	0.00	0.00	0.00
Vehículos y Equipo de Transporte	1,010,000.00	0.00	1,010,000.00	100,000.00	100,000.00	910,000.00
Equipo de Defensa y Seguridad	0.00	0.00	0.00	0.00	0.00	0.00
Maquinaria, Otros Equipos y Herramientas	1,960,000.00	-55,000.00	1,905,000.00	0.00	0.00	1,905,000.00
Activos Biológicos	0.00	0.00	0.00	0.00	0.00	0.00
Bienes Inmuebles	0.00	0.00	0.00	0.00	0.00	0.00
Activos Intangibles	300,000.00	-5,000.00	295,000.00	0.00	0.00	295,000.00
<b>Inversión Pública</b>	<b>10,200,000.00</b>	<b>50,000.00</b>	<b>10,250,000.00</b>	<b>352,839.84</b>	<b>352,839.84</b>	<b>9,897,160.16</b>
Obra Pública en Bienes de Dominio Público	0.00	0.00	0.00	0.00	0.00	0.00
Obra Pública en Bienes Propios	10,200,000.00	50,000.00	10,250,000.00	352,839.84	352,839.84	9,897,160.16
Proyectos Productivos y Acciones de Fomento	0.00	0.00	0.00	0.00	0.00	0.00
<b>Inversiones Financieras y Otras Provisiones</b>	<b>0.00</b>	<b>0.00</b>	<b>0.00</b>	<b>0.00</b>	<b>0.00</b>	<b>0.00</b>
Inversiones Para el Fomento de Actividades Productivas	0.00	0.00	0.00	0.00	0.00	0.00
Acciones y Participaciones de Capital	0.00	0.00	0.00	0.00	0.00	0.00
Compra de Títulos y Valores	0.00	0.00	0.00	0.00	0.00	0.00
Concesión de Préstamos	0.00	0.00	0.00	0.00	0.00	0.00
Inversiones en Fideicomisos, Mandatos y Otros Análogos	0.00	0.00	0.00	0.00	0.00	0.00
Otras Inversiones Financieras	0.00	0.00	0.00	0.00	0.00	0.00
Provisiones para Contingencias y Otras Erogaciones Especiales	0.00	0.00	0.00	0.00	0.00	0.00
<b>Participaciones y Aportaciones</b>	<b>0.00</b>	<b>0.00</b>	<b>0.00</b>	<b>0.00</b>	<b>0.00</b>	<b>0.00</b>
Participaciones	0.00	0.00	0.00	0.00	0.00	0.00
Aportaciones	0.00	0.00	0.00	0.00	0.00	0.00
Convenios	0.00	0.00	0.00	0.00	0.00	0.00
<b>Deuda Pública</b>	<b>0.00</b>	<b>0.00</b>	<b>0.00</b>	<b>0.00</b>	<b>0.00</b>	<b>0.00</b>
Amortización de la Deuda Pública	0.00	0.00	0.00	0.00	0.00	0.00
Intereses de la Deuda Pública	0.00	0.00	0.00	0.00	0.00	0.00
Comisiones de la Deuda Pública	0.00	0.00	0.00	0.00	0.00	0.00
Gastos de la Deuda Pública	0.00	0.00	0.00	0.00	0.00	0.00
Costo por Coberturas	0.00	0.00	0.00	0.00	0.00	0.00
Apoyos Financieros	0.00	0.00	0.00	0.00	0.00	0.00
Adeudos de Ejercicios Fiscales Anteriores (Adefas)	0.00	0.00	0.00	0.00	0.00	0.00
<b>Total del Gasto</b>	<b>181,049,911.40</b>	<b>2,553,600.00</b>	<b>183,603,511.40</b>	<b>17,732,339.90</b>	<b>17,365,635.30</b>	<b>145,871,171.50</b>

"Bajo protesta de decir verdad declaramos que los Estados Financieros y sus notas, son razonablemente correctos y son responsabilidad del emisor"

Lic. Juan Pablo Flores Zendejas  
Gerente General

C. P. José Arriola García Álvarez  
Contador General



**SIMAS**

*Sistema Intermunicipal de Aguas y  
Saneamiento de Torreón Matamoros, Coah.*

## **II.- INFORMACION PRESUPUESTARIA**

**g)**

# **Estado analitico del ejercicio del presupuesto del egreso CF**

## SISTEMA INTERMUNICIPAL DE AGUAS Y SANEAMIENTO DE TORREON, MATAMOROS COAHUILA

## Estado Analítico del Ejercicio del Presupuesto de Egresos

## Clasificación Funcional (Finalidad y Función)


Del 01 de enero al 31 de marzo de 2018

Concepto	Egresos					Subejercicio 6 = ( 3 - 4 )
	Aprobado	Ampliaciones/ (Reducciones)	Modificado	Devengado	Pagado	
	1	2	3 = ( 1 + 2 )	4	5	
<b>Gobierno</b>	0.00	0.00	0.00	0.00	0.00	0.00
Legislación	0.00	0.00	0.00	0.00	0.00	0.00
Justicia	0.00	0.00	0.00	0.00	0.00	0.00
Coordinación de la Política de Gobierno	0.00	0.00	0.00	0.00	0.00	0.00
Relaciones Exteriores	0.00	0.00	0.00	0.00	0.00	0.00
Asuntos Financieros y Hacendarios	0.00	0.00	0.00	0.00	0.00	0.00
Seguridad Nacional	0.00	0.00	0.00	0.00	0.00	0.00
Asuntos de Orden Público y de Seguridad Interior	0.00	0.00	0.00	0.00	0.00	0.00
Otros Servicios Generales	0.00	0.00	0.00	0.00	0.00	0.00
<b>Desarrollo Social</b>	211,419,911.40	3,526,600.00	214,946,511.40	21,381,428.52	20,998,278.92	193,565,082.88
Protección Ambiental	0.00	0.00	0.00	0.00	0.00	0.00
Vivienda y Servicios a la Comunidad	211,419,911.40	3,526,600.00	214,946,511.40	21,381,428.52	20,998,278.92	193,565,082.88
Salud	0.00	0.00	0.00	0.00	0.00	0.00
Recreación, Cultura y Otras Manifestaciones Sociales	0.00	0.00	0.00	0.00	0.00	0.00
Educación	0.00	0.00	0.00	0.00	0.00	0.00
Protección Social	0.00	0.00	0.00	0.00	0.00	0.00
Otros Asuntos Sociales	0.00	0.00	0.00	0.00	0.00	0.00
<b>Desarrollo Económico</b>	0.00	0.00	0.00	0.00	0.00	0.00
Asuntos Económicos, Comerciales y Laborales en General	0.00	0.00	0.00	0.00	0.00	0.00
Agropecuaria, Silvicultura, Pesca y Caza	0.00	0.00	0.00	0.00	0.00	0.00
Combustibles y Energía	0.00	0.00	0.00	0.00	0.00	0.00
Minería, Manufacturas y Construcción	0.00	0.00	0.00	0.00	0.00	0.00
Transporte	0.00	0.00	0.00	0.00	0.00	0.00
Comunicaciones	0.00	0.00	0.00	0.00	0.00	0.00
Turismo	0.00	0.00	0.00	0.00	0.00	0.00
Ciencia, Tecnología e Innovación	0.00	0.00	0.00	0.00	0.00	0.00
Otras Industrias y Otros Asuntos Económicos	0.00	0.00	0.00	0.00	0.00	0.00
<b>Otras no Clasificadas en Funciones Anteriores</b>	0.00	0.00	0.00	0.00	0.00	0.00
Transacciones de la Deuda Pública / Costo Financiero de la Deuda	0.00	0.00	0.00	0.00	0.00	0.00
Transferencias, Participaciones y Aportaciones entre Diferentes Niveles y Ordenes de Gobierno	0.00	0.00	0.00	0.00	0.00	0.00
Saneamiento del Sistema Financiero	0.00	0.00	0.00	0.00	0.00	0.00
Adeudos de Ejercicios Fiscales Anteriores	0.00	0.00	0.00	0.00	0.00	0.00
<b>Total del Gasto</b>	<b>211,419,911.40</b>	<b>3,526,600.00</b>	<b>214,946,511.40</b>	<b>21,381,428.52</b>	<b>20,998,278.92</b>	<b>193,565,082.88</b>

"Bajo protesta de decir verdad declaramos que los Estados Financieros y sus notas, son razonablemente correctos y son responsabilidad del emisor"

Lic. Juan Pablo Flores Zendejas  
Gerente General

C. P. José Arnoldo García Álvarez  
Contador General



**SIMAS**

*Sistema Intermunicipal de Aguas y  
Saneamiento de Torreón Matamoros, Coah.*

**III**

**INFORMACION**

**PROGRAMATICA**

CUENTA PUBLICA PRIMER TRIMESTRE 2018




**SIMAS**

*Sistema Intermunicipal de Aguas y  
Saneamiento de Torreón Matamoros, Coah.*

# III.- INFORMACION PROGRAMATICA

- a) GRADOS DE CUMPLIMIENTO DE OBJETIVOS.
- b) PROGRAMA DE SEGURIDAD PÚBLICA.
- c) RESULTADO DE LA EVALUACION DE DESEMPEÑO.
- d) RESULTADO DE LA EVALUACION DE DESEMPEÑO DE LOS PROGRAMAS MUNICIPALES.





**SIMAS**

*Sistema Intermunicipal de Aguas y  
Saneamiento de Torreón Matamoros, Coah.*

## **III.- INFORMACION PROGRAMATICA**

**a)**

**Grado de cumplimiento del**

**objetivo**

---


Torreón, Coahuila a 27 de Abril de 2018

**H. CONGRESO DEL ESTADO DE COAHUILA  
LIX LEGISLATURA  
DIP. JOSE MARIA FRAUSTO SILLER  
COORDINADOR DE LA COMISION DE HACIENDA Y CUENTA PÚBLICA.  
PRESENTE.-**


En relación al resultado de la evaluación de desempeño se anexan los formatos validados por la Auditoria Superior del Estado de Coahuila en virtud que este Sistema Intermunicipal no cuenta con programas municipales ni tampoco recibe recursos Federales.

Por lo cual se tenga por bien y se tome en cuenta este punto como entregado en tiempo y forma como cumplimiento del artículo 11 de la Ley de Rendición de Cuentas y Fiscalización Superior del Estado de Coahuila de Zaragoza.

**Muy respetuosamente:  
“SUFRAGIO EFECTIVO NO REELECCIÓN”**



**ING. JUAN PABLO FLORES ZENDEJAS  
GERENTE GENERAL  
SISTEMA INTERMUNICIPAL DE AGUAS Y SANEAMIENTO TORREON MATAMOROS  
COAHUILA**



**SIMAS**

*Sistema Intermunicipal de Aguas y  
Saneamiento de Torreón Matamoros, Coah.*

## **III.- INFORMACION PROGRAMATICA**

**b)**

**Programas de**

**seguridad publica**

---

Torreón, Coahuila a 27 de Abril de 2018

H. CONGRESO DEL ESTADO DE COAHUILA  
LIX LEGISLATURA  
DIP. JOSE MARIA FRAUSTO SILLER  
COORDINADOR DE LA COMISION DE HACIENDA Y CUENTA PÚBLICA.  
PRESENTE.-


Por lo correspondiente al informe de SEGURIDAD PUBLICA correspondiente al PRIMER TRIMESTRE se informa que esta para esta dependencia no aplica.

Sin más por el momento me despido

Muy respetuosamente:

**"SUFRAGIO EFECTIVO NO REELECCIÓN"**

ING. JUAN PABLO FLORES ZENDEJAS  
GERENTE GENERAL  
SISTEMA INTERMUNICIPAL DE AGUAS Y SANEAMIENTO TORREON MATAMOROS  
COAHUILA



**SIMAS**

*Sistema Intermunicipal de Aguas y  
Saneamiento de Torreón Matamoros, Coah.*

## **III.- INFORMACION PROGRAMATICA**

**c)**

# Resultado de la evaluacion del desempeño

CUENTA PUBLICA PRIMER TRIMESTRE 2018

Variable	Definición	Soporte electrónico	Soporte documental	Clave Formato
<b>Gasto total del SIMAS</b>	Suma total de los montos ejercidos en Servicios Personales, Materiales y Suministros, Servicios Generales, Transferencias, Bienes Muebles e Inmuebles, Inversión Pública y Deuda Pública.	Balanza de comprobación.	Estado de resultados.	<b>A2-01-S</b>
<b>Ingresos totales del SIMAS</b>	Es el total de dinero efectivamente recaudado por el organismo operador, por concepto de venta de agua, servicio de alcantarillado, saneamiento, etc., en un periodo determinado.	Balanza de comprobación.	Estado de resultados.	<b>A2-02-S</b>
<b>Total de tomas instaladas</b>	Es el número total de tomas domiciliarias (con y sin micromedidor), conectadas a la red de distribución con las que cuenta el organismo operador.	Listado del total de tomas en archivo de Excel y/o el soporte que el organismo considere necesario.	Reporte de tomas domiciliarias.	<b>A2-03-S</b>
<b>Total de bonificaciones</b>	Deducción, rebaja o descuento, (establecido o no en la ley), que el SIMAS otorga sobre el monto del adeudo.	Reporte de ajustes debidamente autorizados y padrón total de usuarios con bonificación.	Acuerdo del Consejo Directivo del SIMAS para otorgar descuentos/bonificaciones, y muestra de 20 expedientes de usuarios con bonificaciones.	<b>A2-04-S</b>
<b>Subsidios federales</b>	Monto total de aportaciones (PRODDER, APAZU, PATME...) del Gobierno Federal por consumo de agua, que conforman los ingresos del organismo operador.		Copia fotostática de convenios y estados de cuenta bancaria.	<b>A2-05-S</b>
<b>Servicios Personales</b>	Agrupación de las asignaciones al pago de remuneraciones al personal al servicio del organismo, tales como: sueldos, salarios, dietas, honorarios asimilables al salario, prestaciones y gastos de seguridad social, obligaciones laborales y otras prestaciones derivadas de una relación laboral; pudiendo ser de carácter permanente o transitorio.	Nómina de empleados.	Estado de resultados y balanza de comprobación.	<b>A2-06-S</b>
<b>Inversión en maquinaria y equipo</b>	Total de recursos económicos invertidos en maquinaria y equipo destinado a eficientar la actividad del organismo operador, la extracción, distribución y cobro del recurso hídrico.	Balanza de comprobación.	Copia de las facturas de los bienes adquiridos en el ejercicio.	<b>A2-07-S</b>
<b>Gasto corriente</b>	Sumatoria del gasto ejercido en Servicios Personales, Materiales y Suministros y Servicios Generales.		Estado de resultados.	<b>A2-01-S</b>
<b>Población atendida por el SIMAS</b>	Número de habitantes que existen en el municipio o los municipios atendidos por el organismo, de acuerdo al último Censo de Población y Vivienda realizado por INEGI.		Dato obtenido del último resultado del Censo de Población y Vivienda, publicado en la página del INEGI. <a href="http://www.inegi.gob.mx">www.inegi.gob.mx</a> .	<b>A2-08-S</b>

**Nota: Todos los formatos así como la documentación soporte que ampare a cada formato deberá estar firmado por el titular del departamento encargado de brindar la información, especificando nombre y cargo.**

**GASTO TOTAL**

DEL 01 DE ENERO AL 31 MARZO DE 2018

**Organismo: SIMAS TORREON MATAMOROS, COAH**

Concepto	Monto
----------	-------

Capítulo 1000: Servicios personales	\$ 5,169,148.5
Capítulo 2000: Materiales y suministros	\$ 4,659,687.2
Capítulo 3000: Servicios generales	\$ 5,956,622.4
<b>Gasto corriente</b>	<b>\$ 15,785,458.0</b>

Capítulo 4000: Transferencias	
Capítulo 5000: Bienes muebles e inmuebles	\$ 1,508,959.6
Capítulo 6000: Inversión pública	
Capítulo 9000: Deuda pública	
<b>Gasto total</b>	<b>\$ 17,294,417.6</b>

<b>Gasto corriente del ejercicio anterior</b>	<b>\$ 10,435,539.7</b>
---	------------------------



Firma

**Nombre: JOSE ARNOLDO GARCIA ALVAREZ****Cargo: GTE. FINANCIERO Y ADMINISTRATIVO****Dependencia: SIMAS TORREON MATAMOROS, COAH**

### INGRESOS TOTALES

DEL 01 DE ENERO AL 31 MARZO DE 2018

**Organismo: SIMAS TORREON MATAMOROS, COAH**


Concepto	Monto
Por servicios de agua	\$ 12,747,123
Por servicios de drenaje	\$ 1,572,573
Por recargos	\$ 532,648
Por hidrantes públicos	
Por contratación	\$ 209,090
Por reconexiones	\$ 135,497
Ingresos varios	\$ 1,897,693
Por tomas reactivadas	
Por saneamiento	
Otros (Ingresos)	

*Nota: Insertar tantas filas como sean necesarias.*

<b>Ingresos totales</b>	<b>\$ 17,094,624</b>
-------------------------	----------------------

\$ 17,094,624

\$0.00



Firma

**Nombre: JOSE ARNOLDO GARCIA ALVAREZ**

**Cargo: GTE FINANCIERO Y ADMINISTRATIVO**

**Dependencia: SIMAS TORREON MATAMOROS COAH.**



### TOMAS INSTALADAS

DEL 01 DE ENERO AL 31 MARZO DE 2018

**Organismo: SIMAS TORREON MATAMOROS, COAH**

Con micromedidor		Sin medidor
Funcionando	Sin funcionar	
15,511	-	23,082

<b>Total de tomas con micromedidor</b>	15511
--	-------

<b>Total de tomas instaladas</b>	38593
----------------------------------	-------



Firma

**Nombre: JOSE ARNOLDO GARCIA ALVAREZ**

**Cargo: GTE FINANCIERO Y ADMINISTRATIVO**

**Dependencia: SIMAS TORREON MATAMOROS COAH.**



**DEL 01 DE ENERO AL 31 MARZO DE 2018**

### **BONIFICACIONES**

**Organismo: SIMAS TORREON MATAMOROS, COAH**

<b>Periodo</b>	<b>Monto total bonificado o reajustado</b>	<b>Número de tomas con bonificación</b>
01/10/2017 - 31/12/2017	\$ -	0

Firma

**Nombre: JOSE ARNOLDO GARCIA ALVAREZ**

**Cargo: GTE FINANCIERO Y ADMINISTRATIVO**

**Dependencia: SIMAS TORREON MATAMOROS COAH.**



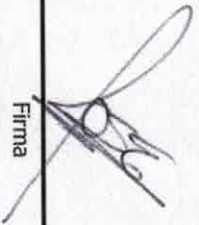
PODER LEGISLATIVO  
AUDITORIA SUPERIOR  
del Estado de Coahuila

DEL 01 DE ENERO AL 31 MARZO DE 2018

SUBSIDIOS FEDERALES

Organismo: SIMAS TORREON MATAMOROS, COAH

Concepto	Finfra-Promagua	SEDESOL		Ramo XXXIII	Otros (Especificar )			Total
		Importe	Programa		APAZU	PRODDER	Otro	
Agua potable					\$	-		\$
Alcantarillado					\$	-		\$
Saneamiento					\$	-		\$
Mejoramiento de la eficiencia					\$	-		\$
<b>Total</b>	\$ -	\$ -		\$ -	\$ -	\$ -	\$ -	\$ -

  
Firma

Nombre: JOSE ARNOLDO GARCIA ALVAREZ  
Cargo: GTE FINANCIERO Y ADMINISTRATIVO  
Dependencia: SIMAS TORREON MATAMOROS COAH.

## SERVICIOS PERSONALES

DEL 01 DE ENERO AL 31 MARZO DE 2018

**Organismo: SIMAS TORREON MATAMOROS COAH**

Concepto	Monto
Remuneraciones al personal de carácter permanente	3,507,553.28
Remuneraciones al personal de carácter transitorio	208,316.69
Remuneraciones adicionales y especiales	
Seguridad social	875,362.64
Otras prestaciones económicas y sociales	386,315.89
Previsiones	191,600.00
Pago de estímulos a servidores públicos	
<b>Total servicios personales</b>	<b>5,169,148.50</b>



Firma

**Nombre: JOSE ARNOLDO GARCIA ALVAREZ**

**Cargo: GTE FINANCIERO Y ADMINISTRATIVO**

**Dependencia: SIMAS TORREON MATAMOROS COAH.**




**GASTO TOTAL****DEL 01 DE ENERO AL 31 MARZO DE 2018****Organismo: SIMAS TORREON MATAMOROS, COAH**

Concepto	Monto
----------	-------

Capítulo 1000: Servicios personales	\$ 5,169,148.5
Capítulo 2000: Materiales y suministros	\$ 4,659,687.2
Capítulo 3000: Servicios generales	\$ 5,956,622.4
<b>Gasto corriente</b>	<b>\$ 15,785,458.0</b>

Capítulo 4000: Transferencias	
Capítulo 5000: Bienes muebles e inmuebles	\$ 1,508,959.6
Capítulo 6000: Inversión pública	
Capítulo 9000: Deuda pública	
<b>Gasto total</b>	<b>\$ 17,294,417.6</b>

<b>Gasto corriente del ejercicio anterior</b>	<b>\$ 10,435,539.7</b>
---	------------------------



Firma

**Nombre: JOSE ARNOLDO GARCIA ALVAREZ****Cargo: GTE. FINANCIERO Y ADMINISTRATIVO****Dependencia: SIMAS TORREON MATAMOROS, COAH**

## POBLACIÓN TOTAL

DEL 01 DE ENERO AL 31 MARZO DE 2018

**Organismo: SIMAS TORREON MATAMOROS, COAH**


### Municipios atendidos (Nombre)

Municipio	Torreón
Municipio	Matamoros
Municipio	Viesca
Municipio	
<b>Total de municipios:</b>	<b>3</b>

### Hogares atendidos (#)

Hogares	31,970
Hogares	4,789
Hogares	1,834
Hogares	
<b>Total de hogares:</b>	<b>38,593</b>

<b>Total de habitantes:</b>	<b>0</b>
-----------------------------	----------



Firma

**Nombre: JOSE ARNOLDO GARCIA ALVAREZ**

**Cargo: GTE FINANCIERO Y ADMINISTRATIVO**

**Dependencia: SIMAS TORREON MATAMOROS**

Variable	Definición	Soporte electrónico	Soporte documental	Clave Formato
<b>Gasto corriente del ejercicio anterior del SIMAS</b>	Sumatoria del gasto ejercido en el año anterior al de revisión en Servicios Personales, Materiales y Suministros y Servicios Generales.		Cuadro de variables de los Indicadores Básicos de Sistemas de Agua (Tomo D1, Informe del Resultado).	<b>A2-01-S</b>
<b>Pasivo circulante del SIMAS</b>	Suma de las deudas y obligaciones a corto plazo registradas en el Balance General.	Balanza de comprobación.	Balance General.	<b>A2-09-S</b>
<b>Pasivo de largo plazo del SIMAS</b>	Suma de las deudas y obligaciones a largo plazo registradas en el Balance General.	Balanza de comprobación.	Balance General.	<b>A2-09-S</b>
<b>Activo circulante del SIMAS</b>	Suma de los valores registrados en el Balance General como de fácil realización.	Balanza de comprobación.	Balance General.	<b>A2-10-S</b>
<b>Activo total del SIMAS</b>	Suma del total de bienes y derechos que posee el organismo, registrados en el Balance General.	Balanza de comprobación.	Balance General.	<b>A2-10-S</b>
<b>Total de ingresos facturados</b>	Monto total de ingresos que se pretenden recaudar dado los servicios facturados, es decir es el ingreso devengado.	Reporte de ingresos facturados por usuario.	Reporte general de facturación.	<b>A2-11-S</b>
<b>Presupuesto de ingresos del SIMAS</b>	Valores iniciales considerados en el rubro de Ingresos a percibir en periodo de revisión, aprobado por el Consejo Administrativo.		Copia del acta del Consejo de Administración donde se aprueba el presupuesto de ingresos. Es necesario que el soporte no solamente presente la aprobación, sino también cantidad total acordada.	<b>A2-12-S</b>
<b>Volumen total producido</b>	Volumen total de agua extraída para diferentes usos y consumo de la población, es obtenido por medio de bitácoras de monitoreo de micromedición o de estimaciones.	Reporte de metros cúbicos distribuidos a los usuarios.	Copia del derecho de extracción de la Comisión Nacional del Agua (CNA) y reportes o bitácoras de lectura de agua extraída, estimaciones de CNA.	<b>A2-13-S</b>
<b>Volumen total cobrado</b>	Volumen total de consumo de agua potable que fue efectivamente cobrado por el organismo durante el ejercicio en revisión.	Reporte de metros cúbicos cobrados a los usuarios.	Relación de los reportes de cobro a los usuarios (individual o por zona) en metros cúbicos.	<b>A2-14-S</b>
<b>Volumen total facturado</b>	Volumen total de consumo de agua potable que fue registrado por el organismo durante el ejercicio, independientemente si fue o no cobrado.	Reporte de metros cúbicos facturados por usuario.	Reportes general de facturación.	<b>A2-11-S</b>
<b>Inversión federal ejercida en infraestructura</b>	Monto total de recursos federales ejercidos en infraestructura de los rubros de agua potable, alcantarillado, saneamiento, mejoramiento de eficiencia, entre otros.		Copias de las facturas o contratos, y estados de cuenta bancaria.	<b>A2-15-S</b>
<b>Inversión total del SIMAS</b>	Asignaciones destinadas a obras por contrato y proyectos productivos, así como acciones de fomento con el fin de hacer más eficiente y de mayor calidad el suministro de agua potable.		Balanza de comprobación.	<b>A2-15-S</b>
<b>Ingresos recibidos por rezago</b>	Total de ingresos recibidos durante el ejercicio en revisión por concepto de saldos vencidos en el cobro de derechos.	Reportes de ingresos recibidos por rezago.	Estado de Resultados.	<b>A2-16-S</b>
<b>Rezago al 31 de diciembre del ejercicio en revisión</b>	Saldo total de rezago en el cobro de derechos por suministro de agua potable y drenaje, al final del ejercicio en revisión.		Copias fotostáticas de auxiliares contables del periodo solicitado donde se desglose este rubro.	<b>A2-17-S</b>
<b>Rezago al 01 de enero del ejercicio en revisión</b>	Saldo total de rezago en el cobro de derechos por suministro de agua potable y drenaje, al inicio del ejercicio en revisión.		Copias fotostáticas de auxiliares contables del periodo solicitado donde se desglose este rubro.	<b>A2-17-S</b>
<b>Presupuesto de egresos del SIMAS</b>	Monto de egresos inicial que se planea ejercer en periodo de revisión presentado en un documento jurídico, contable y de política económica aprobado por el Consejo Administrativo, en el cual se consigna el gasto, de acuerdo con la naturaleza y cuantía, que debe realizarse al organismo.		Copia del acta del Consejo de Administración donde se aprueba el presupuesto de egresos. Es necesario que el soporte no solamente presente la aprobación, sino también la cantidad total acordada.	<b>A2-18-S</b>
<b>Total de tomas con micromedidor funcionando</b>	Es el número total de tomas domiciliarias que cuentan con micromedidor instalado y funcionando de manera correcta.	Reporte de tomas domiciliarias, diferenciando de éstas las que poseen medidor funcionando correctamente y las que no.		<b>A2-03-S</b>
<b>Total de empleados del SIMAS</b>	Es el número total de personas que trabajan en el organismo operador.	Nómina de empleados.	Plantilla de personal autorizada al cierre del ejercicio.	<b>A2-19-S</b>
<b>Gasto en energía eléctrica del SIMAS</b>	Importe total de consumo de energía eléctrica que efectivamente fue pagado durante el ejercicio.		Balanza de comprobación.	<b>A2-20-S</b>
<b>Medidores instalados por nuevo contrato</b>	Número de personas, físicas o morales, que realizaron la contratación del servicio y se les instaló micromedidor durante el periodo en revisión.	Padrón de usuarios con instalación de medidor por nuevo contrato.	Muestra de 50 expedientes en copias fotostáticas del contrato y de su instalación.	<b>A2-21-S</b>
<b>Medidores instalados por reposición</b>	Es el número de micromedidores que por daño, falta o robo, tuvieron que ser sustituidos durante el periodo en revisión.	Padrón de usuarios con instalación de medidor por reposición.	Muestra de 50 expedientes en copias fotostáticas de los reportes de mantenimiento y evidencia de la sustitución del medidor.	<b>A2-21-S</b>
<b>Medidores adquiridos</b>	Cantidad de micromedidores adquiridos por el organismo durante el ejercicio en revisión.		Copias fotostáticas de las facturas que amparan la compra de medidores, así como una muestra de la evidencia del destino final de los medidores.	<b>A2-22-S</b>
<b>Acciones de mantenimiento preventivo en infraestructura hidráulica</b>	Número total de trabajos de mantenimiento preventivo realizado a la infraestructura hidráulica, es decir, mantenimiento programado.	Versión electrónica de la bitácora que registre estas actividades.	Muestra de 20 órdenes de trabajo en copias fotostáticas del mantenimiento preventivo en infraestructura hidráulica.	<b>A2-23-S</b>
<b>Total de acciones de mantenimiento en infraestructura hidráulica</b>	Número total de trabajos de mantenimiento realizado a la infraestructura hidráulica durante el periodo en revisión.	Versión electrónica de la bitácora que registre estas actividades.	Muestra de 20 órdenes de trabajo en copias fotostáticas del mantenimiento en infraestructura hidráulica.	<b>A2-23-S</b>
<b>Costo de mantenimiento preventivo en infraestructura hidráulica</b>	Monto total de inversión ejercida en trabajos de mantenimiento preventivo a la infraestructura hidráulica.	Auxiliares contables donde reflejen el gasto en mantenimiento preventivo en infraestructura hidráulica.	Copias fotostáticas de facturas de los trabajos de mantenimiento preventivo a la infraestructura hidráulica realizados, así como copias de lo gastado en nómina de los trabajadores de mantenimiento.	<b>A2-24-S</b>
<b>Total de costo de mantenimiento en infraestructura hidráulica</b>	Monto total de gasto ejercido en trabajos de mantenimiento a la infraestructura hidráulica. Incluye los gastos de nómina de los trabajadores de mantenimiento, los materiales utilizados y la contratación de proveedores para la realización del mantenimiento.	Auxiliares contables donde reflejen el gasto en mantenimiento en infraestructura hidráulica.	Copias fotostáticas de facturas de los trabajos de mantenimiento a la infraestructura hidráulica realizados, así como copias de lo gastado en nómina de los trabajadores de mantenimiento.	<b>A2-24-S</b>

Nota: Todos los formatos así como la documentación soporte que ampare a cada formato deberá estar firmado por el titular del



**GASTO TOTAL**

DEL 01 DE ENERO AL 31 MARZO DE 2018

**Organismo: SIMAS TORREON MATAMOROS, COAH**

Concepto	Monto
----------	-------

Capítulo 1000: Servicios personales	\$ 5,169,148.5
Capítulo 2000: Materiales y suministros	\$ 4,659,687.2
Capítulo 3000: Servicios generales	\$ 5,956,622.4
<b>Gasto corriente</b>	<b>\$ 15,785,458.0</b>

Capítulo 4000: Transferencias	
Capítulo 5000: Bienes muebles e inmuebles	\$ 1,508,959.6
Capítulo 6000: Inversión pública	
Capítulo 9000: Deuda pública	
<b>Gasto total</b>	<b>\$ 17,294,417.6</b>

<b>Gasto corriente del ejercicio anterior</b>	<b>\$ 10,435,539.7</b>
---	------------------------



Firma

**Nombre: JOSE ARNOLDO GARCIA ALVAREZ****Cargo: GTE. FINANCIERO Y ADMINISTRATIVO****Dependencia: SIMAS TORREON MATAMOROS, COAH**



**PASIVO**

**DEL 01 DE ENERO AL 31 DE MARZO DE 2018**

**Organismo: SIMAS TORREON MATAMOROS, COAH**

Concepto	Monto
Proveedores	\$ 467,707.4
Cuentas por pagar	\$ 41,962,077.9
Retenciones a empleados	\$ -
Retenciones fiscales	\$ -
Otras retenciones	\$ 72,035.0
Aportaciones patronales	\$ -
Obligaciones de Ley de Ingresos	
Cuentas acumuladas por pagar	
Pasivo diferido	
Deuda pública a corto plazo	
Otros (especifique):	

*Nota: Insertar tantas filas como sean necesarias.*

<b>Pasivo circulante</b>	<b>\$ 42,501,820.3</b>
--------------------------	------------------------

Deuda a largo plazo	
Otros (Pasivo de largo plazo)	

*Nota: Insertar tantas filas como sean necesarias.*

<b>Pasivo de largo plazo</b>	<b>\$ -</b>
------------------------------	-------------



Firma

**Nombre: JOSE ARNOLDO GARCIA ALVAREZ**  
**Cargo: GTE. FINANCIERO Y ADMINISTRATIVO**  
**Dependencia: SIMAS TORREON MATAMOROS, COAH**



## ACTIVO

**DEL 01 DE ENERO AL 31 DE MARZO DE 2018**

**Organismo: SIMAS TORREON MATAMOROS , COAH**

Concepto	Monto
Bancos	\$ 790,729.0
Fondos revolventes	\$ 21,000.0
Gastos por comprobar	\$ 22,825.9
Préstamos a empleados	
Responsabilidades	
Créditos fiscales	
Otros deudores	\$ 52,617.8
Documentos por cobrar	\$ 151,600.0
Otros (especifique): IVA POR ACREDITAR	\$ 16,453,481.5

*Nota: Insertar tantas filas como sean necesarias.*

<b>Activo circulante</b>	<b>\$ 17,492,254.2</b>
--------------------------	------------------------

Activo fijo	\$ 53,102,013.6
Activo diferido	\$ 105,926.4

<b>Activo total del SIMAS</b>	<b>\$ 70,700,194.2</b>
-------------------------------	------------------------



Firma

**Nombre: JOSE ARNOLDO GARCIA ALVAREZ**  
**Cargo: GTE. FINANCIERO Y ADMINISTRATIVO**  
**Dependencia: SIMAS TORREON MATAMOROS, COAH**



**Organismo: SIMAS TORREON MATAMOROS COAH.**

Anual	Agua potable						Drenaje \$	Saneamiento \$
	Cuota fija		Servicio medido		Importe \$	Vol.M <sup>3</sup>		
	Núm. tomas	Vol.M <sup>3</sup>	Importe \$	Núm. tomas				
	84,150	1,259,589.0	\$381,980,238.0	31,169	750,106.0	\$150,428,210.0	\$3,223,050.0	

**Total de ingresos facturados \$ 535,631,498.0**

**Facturación total (Anual) M<sup>3</sup> 2,009,695.0**

Firma

**Nombre: JOSE ARNALDO GARCIA ALVAREZ**  
**Cargo: GTE. FINANCIERO Y ADMINISTRATIVO**  
**Dependencia: SIMAS TORREON MATAMOROS**

PRESUPUESTO DE INGRESOS

Organismo: SIMAS TOREON MATAMOROS COAH.

Concepto / Mes	Enero	Febrero	Marzo	Abril	Mayo	Junio	Julio	Agosto	Septiembre	Octubre	Noviembre	Diciembre	Total
Por servicios de agua	7,100,000	6,000,000	5,500,000										\$ 18,600,000.0
Por servicios de drenaje	1,300,000	1,200,000	1,100,000										\$ 3,600,000.0
Por recargos													\$ -
Por hidrantes públicos													\$ -
Por contratación													\$ -
Por recolecciones													\$ -
Ingresos varios	4,500,000	5,400,000	5,200,000										\$ 15,100,000.0
Por turnos reactivados													\$ -
Por saneamiento													\$ -
Otros (especificar):													\$ -
Bonificaciones	(25,000)	(21,800)	(25,500)										\$ -
Nota: Proyectar partidas fijas como sean necesarias.													

Total mensual	\$ 12,875,000.0	\$ 12,578,200.0	\$ 11,774,500.0	\$ -	\$ -	\$ -	\$ -	\$ -	\$ -	\$ -	\$ -	\$ -	\$ 37,227,700.0
---------------	-----------------	-----------------	-----------------	------	------	------	------	------	------	------	------	------	-----------------

Total del presupuesto de ingresos original del ejercicio

Fecha de la publicación en el Periódico Oficial

Nombre: JOSÉ ARNOLDO GARCÍA ALVAREZ  
 Cargo: GTE. FINANCIERO Y ADMINISTRATIVO  
 Dependencia: SIMAS TOREON MATAMOROS






**VOLUMEN EXTRAÍDO**

DEL 01 DE ENERO AL 31 DE MARZO DE 2018

**Organismo: SIMAS TORREON MATAMOROS, COAH**

Tipo de fuente	Núm. de captaciones		Capacidad (L/s)	Volumen producido / extraído m <sup>3</sup>
	Operan	No operan	Instalada en operación	
Pozo profundo	15.0	2.0	605.0	12,478,848.0
Toma de río				
Toma de presa				
Galería filtrante				
Manantial				
Canal de riego				
Otros (especifique):				

*Nota: Insertar tantas filas como sean necesarias.*

<b>Total anual</b>	<b>12,478,848.0</b>
--------------------	---------------------

  
 Firma

**Nombre: JOSE ARNOLDO GARCIA ALVAREZ**  
**Cargo: GTE. FINANCIERO Y ADMINISTRATIVO**  
**Dependencia: SIMAS TORREON MATAMOROS**

DEL 01 DE ENERO AL 31 DE MARZO DE 2018  
**VOLUMEN TOTAL COBRADO**



**Organismo: SIMAS TORREON MATAMOROS COAH**

Anual	Agua potable			
	Cuota fija		Servicio medido	
	Núm. tomas	Vol.M <sup>3</sup>	Núm. tomas	Vol.M <sup>3</sup>
	29,730	458,750.0	11,181	304,739.0

<b>Recaudación total (anual) en M<sup>3</sup></b>	<b>763,489.0</b>
---	------------------

Firma

**Nombre: JOSE ARNOLDO GARCIA ALVAREZ**  
**Cargo: GTE. FINANCIERO Y ADMINISTRATIVO**  
**Dependencia: SIMAS TORREON MATAMOROS**

DEL 01 DE ENERO AL 31 DE DICIEMBRE DE 2017  
**INGRESOS FACTURADOS**



**Organismo: SIMAS TORREON MATAMOROS COAH.**

Anual	Agua potable						Drenaje \$	Saneamiento \$
	Cuota fija		Servicio medido		Importe \$	Vol.M <sup>3</sup>		
	Núm. tomas	Vol.M <sup>3</sup>	Núm. tomas	Vol.M <sup>3</sup>				
84,150	1,259,589.0	\$381,980,238.0	31,169	750,106.0	\$150,428,210.0	\$3,223,050.0		

**Total de ingresos facturados \$ 535,631,498.0**

**Facturación total (Anual) M<sup>3</sup> 2,009,695.0**

Firma

**Nombre: JOSE ARNOLDO GARCIA ALVAREZ**  
**Cargo: GTE. FINANCIERO Y ADMINISTRATIVO**  
**Dependencia: SIMAS TORREON MATAMOROS**



DEL 01 DE ENERO AL 31 DE MARZO DE 2018



**INVERSIÓN TOTAL**

**Organismo: SIMAS TORREON MATAMOROS COAH**

Descripción	Monto invertido
Inversión federal ejercida en infraestructura	

*Nota: Insertar tantas filas como sean necesarias.*

Inversión con recursos propios	
<b>AGUA POTABLE</b>	\$ 317,661.1
<b>DRENAJE</b>	\$ -

*Nota: Insertar tantas filas como sean necesarias.*

<b>Inversión total del SIMAS</b>	<b>\$ 317,661.1</b>
----------------------------------	---------------------

  
 Firma

**Nombre: JOSE ARNOLDO GARCIA ALVAREZ**  
**Cargo: GTE. FINANCIERO Y ADMINISTRATIVO**  
**Dependencia: SIMAS TORREON MATAMOROS**



PODER LEGISLATIVO

AUDITORÍA SUPERIOR

del Estado de Coahuila

DEL 01 DE ENERO AL 31 DE MARZO DE 2018



## INGRESOS RECIBIDOS POR REZAGO

**Organismo:**

Concepto	Ejercicio 2018
Total de ingresos recibidos por rezago	\$ 5,948,210.6

Firma

**Nombre: JOSE ARNOLDO GARCIA ALVAREZ**  
**Cargo: GTE. FINANCIERO Y ADMINISTRATIVO**  
**Dependencia: SIMAS TORREON MATAMOROS**



PODER LEGISLATIVO  
**AUDITORÍA SUPERIOR**  
del Estado de Coahuila

DEL 01 DE ENERO AL 31 DE MARZO DE 2018



## REZAGO AL INICIO Y FINAL DEL EJERCICIO

### Organismo:

Concepto	Ejercicio 2017
Rezago al inicio del ejercicio 2018	\$ 172,186,176.2
Rezago al 31 de Marzo de 2018	\$ 141,039,844.1

Firma

**Nombre: JOSE ARNOLDO GARCIA ALVAREZ**  
**Cargo: GTE. FINANCIERO Y ADMINISTRATIVO**  
**Dependencia: SIMAS TORREON MATAMOROS**

DEL 01 DE ENERO AL 31 DE MARZO DE 2018

**PRESUPUESTO DE EGRESOS**




**Organismo: SIMAS TOREON MATAMOROS COAH.**

Mes / Concepto	Capítulo 1000	Capítulo 2000	Capítulo 3000	Capítulo 4000	Capítulo 5000	Capítulo 6000	Capítulo 9000	Total mensual
	Servicios personales	Materiales y suministros	Servicios generales	Transferencias	Bienes muebles e inmuebles	Inversión pública	Deuda pública (Amortización + Intereses)	
Enero	2,256,087.95	959,000.00	5,686,800.00		2,251,450.00	1,058,000.00	\$ 365,523.0	\$ 12,576,861.0
Febrero	2,391,087.55	984,000.00	5,081,000.00		8,341,450.00	1,008,000.00	\$ 365,523.0	\$ 18,171,060.6
Marzo	1,976,087.55	959,000.00	5,096,100.00		2,251,450.00	1,593,000.00	\$ 365,523.0	\$ 12,241,160.6
Abril								-
Mayo								-
Junio								-
Julio								-
Agosto								-
Septiembre								-
Octubre								-
Noviembre								-
Diciembre								-
<b>Total por capítulo</b>	\$ 6,623,263.1	\$ 2,902,000.0	\$ 15,863,900.0	\$ -	\$ 12,844,350.0	\$ 3,659,000.0	\$ 1,096,569.0	

**Total presupuesto de egresos original del ejercicio \$ 42,989,082.1**

Fecha de la publicación en el Periódico Oficial


  
 Firma

Nombre: JOSE ARNOLDO GARCIA ALVAREZ  
 Cargo: GTE. FINANCIERO Y ADMINISTRATIVO  
 Dependencia: SIMAS TOREON MATAMOROS

### TOMAS INSTALADAS


DEL 01 DE ENERO AL 31 MARZO DE 2018

**Organismo: SIMAS TORREON MATAMOROS, COAH**

Con micromedidor		Sin medidor
Funcionando	Sin funcionar	
15,511	-	23,082

<b>Total de tomas con micromedidor</b>	15511
--	-------

<b>Total de tomas instaladas</b>	38593
----------------------------------	-------



Firma

**Nombre: JOSE ARNOLDO GARCIA ALVAREZ**

**Cargo: GTE FINANCIERO Y ADMINISTRATIVO**

**Dependencia: SIMAS TORREON MATAMOROS COAH.**



## EMPLEADOS

**Organismo: SIMAS TORREON MATAMOROS COAH**

Puesto	Cantidad
Total funcionarios de primer nivel	5
Demás empleados del organismo	101
Eventuales	
Otros (Empleados)	

*Insertar tantas filas como sean necesarias.*

<b>Total empleados del organismo</b>	<b>106</b>
--------------------------------------	------------

Firma

**Nombre: JOSE ARNOLDO GARCIA ALVAREZ**  
**Cargo: GTE. FINANCIERO Y ADMINISTRATIVO**  
**Dependencia: SIMAS TORREON MATAMOROS**



## ENERGÍA ELÉCTRICA

DEL 01 DE ENERO AL 31 DE MARZO 2018

**Organismo: SIMAS TORREON MATAMOROS COAH**

Consumo de energía eléctrica			
Período	Kw /hr consumidos	Monto pagado	M <sup>3</sup> Producido y/o extraídos en el mes
Enero		\$ 2,623,422.0	1,775,894
Febrero		\$ 2,328,967.0	1,654,897
Marzo		\$ 1,575,178.0	1,478,544
Abril			
Mayo			
Junio			
Julio			
Agosto			
Septiembre			
Octubre			
Noviembre			
Diciembre			
<b>Total</b>	<b>0</b>	<b>\$ 6,527,567.0</b>	<b>4,909,335</b>

Firma

**Nombre: JOSE ARNOLDO GARCIA ALVAREZ**  
**Cargo: GTE. FINANCIERO Y ADMINISTRATIVO**  
**Dependencia: SIMAS TORREON MATAMOROS**


**MICROMEDIDORES INSTALADOS**

DEL 01 DE ENERO AL 31 DE DICIEMBRE DE 2017

**Organismo: SIMAS TORREON MATAMOROS COAH.**



Periodo del 01/01/2018 al 31/12/2018	Por daño	Por robo	Por fallas	Total micromedidores instalados por reposición	Micromedidores instalados por nuevos contratos
	12		15	27	45
<b>Total de micromedidores instalados</b>					<b>72</b>

  
 Firma

**Nombre: JOSE ARNOLDO GARCIA ALVAREZ**  
**Cargo: GTE. FINANCIERO Y ADMINISTRATIVO**  
**Dependencia: SIMAS TORREON MATAMOROS**





### MEDIDORES ADQUIRIDOS

DEL 01 DE ENERO AL 31 DE MARZO DE 2018

**Organismo: SIMAS TORREON MATAMOROS COAH.**

Fecha	Factura	Número de medidores adquiridos	Monto	Destino final	Observaciones
15/02/2018	F60946	490.00	134,656.00	USUARIOS	

*Insertar tantas filas como sean necesarias.*

<b>Total anual</b>	<b>490.0</b>
--------------------	--------------

Firma

**Nombre: JOSE ARNOLDO GARCIA ALVAREZ**  
**Cargo: GTE. FINANCIERO Y ADMINISTRATIVO**  
**Dependencia: SIMAS TORREON MATAMOROS**


## ACCIONES DE MANTENIMIENTO

DEL 01 DE ENERO AL 31 DE MARZO DE 2018



**Organismo: SIMAS TORREON MATAMOROS COAH.**

Período	Número de acciones de mantenimiento preventivo a infraestructura hidráulica en 2018	Total de acciones de mantenimiento a infraestructura hidráulica en 2018
01/2018		1
02/2018		1
03/2018		1
04/2018		
05/2018		
05/2018		
07/2018		
08/2018		
09/2018		
10/2018		
11/2018		
12/2018		
<b>Total anual</b>	<b>0</b>	<b>3</b>



Firma

**Nombre: JOSE ARNOLDO GARCIA ALVAREZ**

**Cargo: GTE. FINANCIERO Y ADMINISTRATIVO**

**Dependencia: SIMAS TORREON MATAMOROS**



### COSTO DE MANTENIMIENTO

DEL 01 DE ENERO AL 31 DE MARZO DE 2018

**Organismo: SIMAS TORREON MATAMOROS COAH.**

Período	Costo de mantenimiento preventivo a infraestructura hidráulica en 2018	Total de costo de mantenimiento a infraestructura hidráulica en 2018
01/2018		\$ 96,043.5
02/2018		\$ 100,961.0
03/2018		\$ 116,000.0
04/2018		
05/2018		
05/2018		
07/2018		
08/2018		
09/2018		
10/2018		
11/2018		
12/2018		
<b>Total anual</b>	<b>\$ -</b>	<b>\$ 313,004.5</b>

Firma

**Nombre: JOSE ARNOLDO GARCIA ALVAREZ**  
**Cargo: GTE. FINANCIERO Y ADMINISTRATIVO**  
**Dependencia: SIMAS TORREON MATAMOROS**



*Sistema Intermunicipal de Aguas y  
Saneamiento de Torreón Matamoros, Coah.*

## **III.- INFORMACION PROGRAMATICA**

**d)**

**Resultado de la  
evaluacion del desempeño  
de los programas  
municipales**

---

Torreón, Coahuila a 27 de Abril de 2018


**H. CONGRESO DEL ESTADO DE COAHUILA  
LIX LEGISLATURA  
DIP. JOSE MARIA FRAUSTO SILLER  
COORDINADOR DE LA COMISION DE HACIENDA Y CUENTA  
PÚBLICA.  
PRESENTE.-**

Se hace de su conocimiento que al cierre del trimestre esta dependencia no cuenta con la evaluación de desempeños, en virtud de no contar con programas municipales.

Muy respetuosamente:  
"SUFRAGIO EFECTIVO NO REELECCIÓN"



**ING. JUAN PABLO FLORES ZENDEJAS  
GERENTE GENERAL  
SISTEMA INTERMUNICIPAL DE AGUAS Y SANEAMIENTO TORREON  
MATAMOROS COAHUILA**



**SIMAS**

*Sistema Intermunicipal de Aguas y  
Saneamiento de Torreón Matamoros, Coah.*

**I V**

**INFORMACION**

**ADICIONAL**

CUENTA PUBLICA PRIMER TRIMESTRE 2018



## IV.- INFORMACION ADICIONAL

- a) RELACION DE PATRIMONIO (BIENES MUEBLES).
- b) RELACION DE PATRIMONIO (BIENES INMUEBLES).
- c) REPORTE ESQUEMA BURSATIL.
- d) DESTINO DEL GASTO FEDERALIZADO.
- e) INFORME DE LA SITUACION DE LOS CONTRATOS DE PROYECTOS PARA PRESTADORES DE SERVICIOS.
- f) UNA MEMORIA USB O CD CON RESPLADO DE LA INFORMACION AL 31 DE MARZO DE 2018.
  - a. CONTABILIDAD SIIF.
  - b. COMERCIAL (INGRESOS).
  - c. NOMINA.
  - d. REPORTE DE INCAPACIDADES (NOMINAS SIIF).
  - e. REPORTE DE INCAPACIDADES (NOMINAS DIFERENTE A SIIF).
  - f. ALMACEN (ADQUISICIONES).
- g) CUADERNILLA DE CUENTA PUBLICA PRIMER TRIMESTRE 2018.
- h) CARATULAS DE CONCILIACIONES BANCARIAS AL 31 DE MARZO DE 2018.
- i) ACUSE DE RECEPCION DE LA CARGA DEL INFORME DE AVANCE DE GESTION FINANCIERA TERCER TRIMESTRE "MIRADOR COAHUILA".
- j) ACUSE DE CARGA DE ARCHIVOS CFDI
- k) UN CD CON RESPALDO DE LOS ARCHIVOS DE LA CUENTA PÚBLICA



*Sistema Intermunicipal de Aguas y  
Saneamiento de Torreón Matamoros, Coah.*

## **IV.- INFORMACION ADICIONAL**

**a)**

# Relacion de patrimonio

# Bienes Muebles





SISTEMA INTERMUNICIPAL DE AGUAS Y SANEAMIENTO DE TORREON MATAMOROS

Informe de Avance de Gestion Financiera

Relación de Bienes Muebles que Comprenden su patrimonio

Al 31 de MARZO de 2017

124

Codigo	Descripción	Valor en Libros
5110100112411	Anteriores a 1996	117,271.45
5110100212411	Telefono para abrir Puerta prialpal	175.00
5110100312411	2476	3,476.52
5110100412411	2517	164.35
5110100512411	940178	470.00
5110100612411	940252	130.44
5110100712411	3130	1,556.53
5110100812411	3241	773.92
5110100912411	3240	642.61
5110101012411	3244	50.00
5110101112411	940322 REEM-MA	121.74
5110101212411	3462 J. ARTURO RIVERA RUIZ	1,078.26
5110101312411	3505	274.00
5110101412411	3857 OFICENTRO	900.00
5110101512411	3886 OLIVETTI	2,149.56
5110101612411		549.66
5110101712411		4,247.00
5110101812411	4561 CIMACO	555.65
5110101912411		1,248.34
5110102012411	4616 OFICENTRO	550.00
5110102112411		4,125.00
5110102212411	PAGO RESTO REM. FACT. COMPRA	1,500.00
5110102312411	PAGO FACTS. 17005, Y 17044	2,135.43
5110102412411	PAGO FACTS. 1023, 1028,1027 Y	750.00
5110102512411	ABONO A FACT. 17782 POR COMPRA	3,316.00
5110102612411	PAGO FACT. 1049 POR COMPRA DE	390.00
5110102712411	PAGO FACT. No. 17823 POR COM-	1,215.00
5110102812411	PAGO FACT. 17943 POR COMPRA DE	1,659.00
5110102912411	COMPROBACION DE GASTOS.	1,694.78
5110103012411	ABONO A FACT. 18473 POR COMPRA	2,200.00
5110103112411	REEMBOLSO DE VIESCA.	173.04
5110103212411	PAGO FACT. No. 18480 POR COM-	1,100.00
5110103312411	PAGO FACT. 18952 POR COMPRA DE	3,440.00
5110103412411	COMPR. DE GASTOS VARIOS	2,346.09
5110103512411	REEMBOLSO A CAJA CHICA.	190.43
5110103612411	PAGO FACT. 20921 POR COMPRA DE	422.30
5110103712411	REEMBOLSO A CAJA CHICA.	193.51
5110103812411	PAGO FACT. 20849 POR COMPRA DE	1,088.00
5110103912411	REEMBOLSO A CAJA CHICA.	191.21
5110104012411	PAGO FACT. 933 POR COMPRA DE	1,440.00
5110104112411	COMPRA APARATO DE AIRE 4500	2,866.95
5110104212411	PAGO FACT. 944 POR COMPRA DE	2,709.10
5110104312411	COMPRA DE CALCULADORAS Y PAGO	676.52
5110104412411	PAGO FACTS. 53264, 953 Y 099	3,999.13
5110104512411	COMPROBACION DE GASTOS	3,277.39
5110104612411	PAGO FACT. 21964 POR COMPRA DE	2,160.00
5110104712411	REEMBOLSO A CAJA CHICA.	338.26
5110104812411	PAGO FACT. 11836 POR COMPRA DE	760.00
5110104912411	REEMBOLSO A CAJA CHICA.	676.52
5110105012411	PAGO FACT. 22887 POR COMPRA DE	1,395.00
5110105112411	CONTAB. FACT. 347 POR COMPRA C	24,645.00
5110105212411	REEMBOLSO A CAJA CHICA.	338.26
5110105312411	CONTABILIZACION FACT. 184521	1,146.95
5110105412411	PAGO FACT. 25131 POR COMPRA DE	7,683.75
5110105512411	PAGO FACT. 25139 POR COMPRA DE	13,095.00

5110105612411	COMPRA DE T.V. PARA CULTURA	1,564.35
5110105712411	calculadoras pritaform 1444	940.00
5110105812411	COMPRA DE ARCHIVERO Y SILLON	1,828.20
5110105912411	PAGO FACTS, 27918 Y 27981 POR	16,286.25
5110106012411	COMPRA DE MUEBLE DE OFICINA	950.00
5110106112411	PAGO FACT. 28292 POR COMPRA DE	14,175.00
5110106212411	COMPRA DE CAFETERAS.	9,447.83
5110106312411	PAGO FACTS, 1863 Y 1862 POR	18,270.00
5110106412411	PAGO FACT. 29256 POR COMPRA DE	4,920.00
5110106512411	PAGO RESTO FACT. 67464 POR	21,859.00
5110106612411	COMPROBACION DE GASTOS	1,407.82
5110106712411	COMPRA DE REFRIGERADOR PARA EL	3,129.56
5110106812411	PAGO FACTS, 2674 Y 2675 POR	3,171.20
5110106912411	PAGO DE FACTS. 2739 Y 2737	3,296.00
5110107012411	PAGO FACTS, 076 Y 079 POR COM-	1,860.00
5110107112411	PAGO FACTS, 131 Y 132 POR COM-	2,550.00
5110107212411	PAGO DE FACT. 4799 POR COMPRA	1,540.90
5110107312411	PAGO FACT. 625 POR COMPRA DE	9,000.00
5110107412411	PAGO FACT. 6912 POR COMPRA DE	7,900.00
5110107512411	PAGO FACT. 0180 POR COMPRA DE	6,598.00
5110107612411	FACT. 4798 COMPRA DE IMPRESORA	3,990.00
5110107712411	REPOSICION DE GASTOS VARIOS	771.30
5110107812411	PAGO FACT. 0020 POR COMPRA DE	2,000.00
5110107912411	PAGO RESTO DE FACTS, 1085 Y	2,597.00
5110108012411	FACT. 766 COMPRA DE EQUIPO	1,900.00
5110108112411	PAGO FACT. 34937 POR COMPRA DE	16,811.20
5110108212411	PAGO TOTAL DE LA FACTURA	24,159.75
5110108312411	FACT. 5263 COMPRA DE IMPRESO-	9,710.00
5110108412411	PAGO DE LA FACT. 5289 POR	59,990.00
5110108512411	PAGO TOTAL DE LA FACTURA 104	30,762.00
5110108612411	PAGO RESTO DE FACT. 2936 POR	8,686.96
5110108712411	CONTAB. FACT. 60741 POR COMPRA	31,500.00
5110108812411	FACT.2950 COMPRA DE EQ. DE	4,869.56
5110108912411	PAGO FACT. 561 POR COMPRA DE	6,950.00
5110109012411	PAGO GASTOS VARIOS.	500.00
5110109112411	CORRECC. PE 465 CH. 7313 DEL	15,850.00
5110109212411	PAGO DE FACT.0006 COMPRA DE	9,900.00
5110109312411	PAGO DE FACT.4954 COMPRA DE	1,805.65
5110109412411	REEMBOLSO DE GASTOS VARIOS	1,510.30
5110109512411	PGO. FACT. 883 EQ. DE OFICINA.	1,250.00
5110109612411	PGO. FACT. 883 EQ. DE OFICINA.	1,875.00
5110109712411	PGO. FACT. 883 EQ. DE OFICINA.	625.00
5110109812411	FACT. 7395 EQ. DE OFICINA.	4,074.00
5110109912411	PGO. FACT. 7396 EQ. DE OFICINA.	2,510.20
5110110012411	FACT. 0739 EQ. DE OFICINA.	2,955.00
5110110112411	PAGO DE FACT. 1025 COMPRA DE COPIADORA	4,300.00
5110110212411	PAGO RESTO DE FACT. 1025 Y TOTAL DE FACT. 1032 COMPRA DE IMPRESORA Y PAPEL FOTOGRAFICO.	16,950.00
5110110312411	PAGO TOTAL DE FACTS. 093 Y 094 COMPRA DE MOBILIARIO PARA OFICINA	35,500.00
5110110412411	REEMBOLSO DE GASTOS	781.74
5110110512411	COMPROBACION DE GASTOS	2,806.99
5110110612411	COMPRA DE MINISPLIT P/GERENCIA	9,564.35
5110110712411	COMPROBACION DE GASTOS	6,300.00
5110110812411	PAGO RESTO DE FACT. 511 FABRICACION E INSTALACION DE ARCHIVER PARA DEPTO. TECNICO	14,740.00
5110110912411	PAGO DE FACT. 1563 COMPRA DE CONJUNTO EJECUTIVO	10,755.00
5110111012411	Sillón Ejecutivo Respaldo Alto	2,262.00
5110111112411	Copiadora Xerox Work Center C20	18,400.00
5110111212411	Impresora Epson FX-2190 de 9 Agujas	7,000.00
5110111312411	Computadora Dual core D-930 1GB Ram 250 HD DVD.Monitor de 17"	18,200.00
5110111412411	Equipo Mini Split 1 Ton Frió Calor	6,500.00
5110111512411	Diadema Inalambrica	2,350.00
5110111612411	Aire Acondicionado de 1 1/12 Ton	6,100.00
5110111712411	PAGO DE FACT. 20317 COMPRA DE MOBILIARIO PARA GERENCIA	6,600.00
5110111812411	MINISPLIT AREA DE SERVIDORES	1,912.17

5110111912411	2 TELEFONOS	405.60
5110112012411	SILLAS SECRETARIALES Y SILLONES	4,757.50
5110112112411	COMPROBACION DE GASTOS	6,675.65
5110112212411	SILLONES PARA SALA DE JUNTAS	5,040.00
5110112312411	REEMBOLSO DE GASTOS CAJA CHICA	998.27
5110112412411	Pago Fact 0002 Compra de Mob Depto Técnico	17,593.10
5110112512411	Pago Fact 003 Compra de Mobiliario Depto Técnico	7,715.00
5110112612411	Pago de Fact 05 Compra de Mobiliario para Aclaraciones	17,780.00
5110112712411	Pago de Fact 04,07, Compra de Mobiliario Comercial y Tec	16,751.55
5110112812411	Pago de Fact 23933 Compra de Silla Almacen	750.00
5110112912411	Pago de Fact 0238 Compra de Mini Split 1 Tonelada	11,045.00
5110113012411	Pago de Factura 24321 Compra de Mobiliario	4,302.00
5110113112411	Pago de Fact 0246 Compra de Clima	11,345.00
5110113212411	Pago de Facts 24547 24490 Compra Eq de Oficina	5,342.00
5110113312411	Comprobación de Gastos	11,369.77
5110113412411	FINIQUITO FACTURA 0013 COMPRA DE EQ. DE OFICINA	21,098.00
5110113512411	FINIQUITO FACT 0279 COMPRA DE LAPTOP	21,500.00
5110113612411	FINIQUITO FACT 015 COMPRA DE LIBRERO Y SILLA TANDE	10,938.00
5110113712411	COMPRA DE SILLA EJECUTIVA RESPALDO ALTO PARA A	1,629.22
5110113812411	PROV. FACTURA 112972 (PROVEE OFICIANA)	1,243.00
5110113912411	FC. 147051 SORIANA COMPRA DE SILLAS SECRET.	2,527.58
5110114012411	FC. 5 FRANCISCO RDZ CHAVEZ SILLAS SECRET.	2,430.00
5110114112411	FC. A155 IND. ELECTRICA DE LA LAGUNA	2,205.00
5110114212411	1 Sillon Ejec/Alto Tipo 10-400 V/Paraty 58 Negro	1,170.00
5110114312411	1 Sillon Ejec/Bajo Tipo 10-400 Vinyl Paraty 58 Negro	1,085.00
5110114412411	5 Sillones Secretariales Cojin Negro	4,250.00
5110114512411	1 Copiadora Multifuncional Xerox WC 5020 DN	22,700.00
5110114612411	1 Copiadora Multifuncional Xerox 3550 35 PPM	10,721.00
5110114712411	1 Minisplit para el area de Aclaraciones 1 Ton	6,268.00
5110114812411	1 Minisplit para el area de Sistemas 1.5 Ton	10,979.00
5110114912411	1 Minisplit para el area de Asistencia Gerencia General 2 Ton	13,532.00
5110115012411	1 Minisplit para el area de Almacen 1.5 Ton	8,929.14
5110115112411	1 Minisplit para el area de Gerencia Tecnica 2 Ton	14,701.80
5110115212411	1 Minisplit para el area de Area de Cajas 2 Ton	14,701.80
5110115312411	1 Dispensador de agua	1,891.71
5110115412411	Pantalla LED Net TV	3,451.39
5110115512411	1 Minisplit para area de gerencia tecnica	12,600.00
5110115612411	Sillas Secretariales Oficinas Administraticas y Cajas de Cobro	17,030.72
5110115712411	Finiquiro comopr a de seillas secretariales	17,030.72
5110115812411	Lectores de codigos de barras	6,379.28
5110115912411	Minisplit 2 Ton Facturacion	27,600.00
5110116012411	Minisplit 1 Ton para contabilidad	18,700.00
5110116112411	Silla semiejecutiva	1,378.45
5110116212411	Silla Secretarial Operativa	1,632.00
5410300112441	<b>Anteriores a 1996</b>	160,866.46
5410300212441	2675	30,500.00
5410300312441		24,800.00
5410300412441	2979	5,000.00
5410300512441	3303 EULALIO G	25,000.00
5410300612441		99,217.40
5410300712441	AUTOMOVIL MARCA V.W. SEDAN MOD. 1969	12,000.00
5410300812441	AUTOMOVIL MARCA V.W. SEDAN MOD. 1996	43,000.00
5410300912441	CAMIONETA DATSUN ESTACAS MOD. 2000	47,869.57
5410301012441	CAMIONETA FORD	194,610.51
5410301112441	COMPRA DE CAMIONETA G.M.C. MOD	20,000.00
5410301212441	ABONO COMPRA DE CAMIONETA	30,000.00
5410301312441	ABONO COMPRA DE CAMIONETA FORD	39,000.00
5410301412441	ANTICIPO POR COMPRA DE CAMIO-	32,000.00
5410301512441	COMPRA DE CAMIONETA CHEVROLET	26,000.00
5410301612441	COMPRA DE CAMIONETA CHEVROLET	34,000.00
5410301712441	BICICLETA	782.61
5410301812441	COMPRA DE CAMIONETA CHEVROLET	25,000.00
5410301912441	COMPRA DE V.W. MOD. 92	10,760.00
5410302012441	CAMIONETA CHEVROLET C-10 MOD. 1991	29,000.00

5410302112441	CAMIONETA FORD LOBO REGULAR MOD. 2001	80,070.65
5410302212441	CAMION USADO FORD F-100 XL ESTACAS MOD. 1998	76,521.74
5410302312441	CAMION USADO FORD F-100 XL ESTACAS MOD. 1996	73,913.04
5410302412441	CAMION USADO NISSAN PICK UP ESTACAS CORTA MOD. 199	86,956.52
5410302512441	CAMIONETA NISSAN PICK UP MODELO 1990	8,695.65
5410302612441	CONTAB. DE COMPRA CAMIONETA	179,135.77
5410302712441	CONTAB. RECIBO 14796 Y FACTS,	152,217.39
5410302812441	CONTABILIZACION RECIBO OF. Y	110,000.00
5410302912441	CONTAB. COMPRA DE CAMION VACTO	497,150.00
5410303012441	TRASPASO POR COMPRA DE EQ.TRAN	46,181.00
5410303112441	RETROEXCAVADORA	131,966.82
5410303212441	RETROEXCAVADORA	57,375.28
5410303312441	PAGO DERECHOS Y COMPRA VEHICUL	84,739.13
5410303412441	CAMIONETA DODGE RAM MOD. 1997	80,000.00
5410303512441	CAMIONETA FORD RANGER MODELO 1996	64,347.83
5410303612441	PAGO RESTO DE CAMIONETA PICK	30,000.00
5410303712441	BICICLETA GORAY RODADA 24 X 2	717.39
5410303812441	COMPRA CAM. CHEVROLET MOD. 91	24,000.00
5410303912441	COMPRA CAM. NISSAN MOD. 1985	27,200.00
5410304012441	COMPRA CAM. CHEVROLET MOD.	20,500.00
5410304112441	CAMIONETA NISSAN KING CAB MOD. 1996	70,000.00
5410304212441	CAMIONETA CHEVROLET S-10 MOD. 2003	129,861.00
5410304312441	CAMIONETA CHEVROLET S-10 MOD. 1992	33,500.00
5410304412441	CAMIONETA V.W. POINTER MOD.- 2001	65,000.00
5410304512441	CAMIONETA VW POINTER MOD. 2002	75,000.00
5410304612441	POR PERDIDA TOTAL DE UNIDAD DA	-34,073.42
5410304712441	CONTAB. DE FACT. 012 DE AFIN	273,304.35
5410304812441	COMPRA DE CAMIONETA CHEVROLET	30,000.00
5410304912441	CAMIONETA F-250 MOD. 2000 STD.	132,000.00
5410305012441	CAMIONETA FORD LOBO FX4 4X4 SUPERCAB MODELO 2006	295,652.17
5410305112441	PAGO DE FACT. 1072 COMPRA DE CAMIONETA FORD F250 PICK-UP MODELO 2000	65,000.00
5410305212441	PAGO DE FACT. 024885 COMPRA DE CAMIONETA ESTACAS MOD. 2008	113,739.13
5410305312441	PAGO DE FACT. 024886 COMPRA DE CAMIONETA MOD. 2008	113,739.13
5410305412441	Ford Vactor Modelo 1998	720,380.00
5410305512441	Camioneta Ford Ranger Pick Up 6 Cilindros Modelo 1993	39,000.00
5410305612441	Pointer Pick Up Básica	55,000.00
5410305712441	Camioneta Ford Pick Up Modelo 1994 4 Cilindros	39,000.00
5410305812441	Camioneta Pick Up Dodge Ram 2009	381,520.00
5410305912441	Camioneta Tornado 2006	73,043.48
5410306012441	Compra de chasis para H100	12,900.00
5410306112441	Compra de chasis para H100	12,900.00
5410306212441	ENAJENACION DE ACTIVOS	-381,520.00
5410306312441	Compra de Dodge H100 Chasis F114221 2010	165,431.03
5410306412441	Compra de Dodge H100 Chasis F114222 2010	165,431.03
5410306512441	Compra de Camioneta Ford F-250 Modelo 2001	49,586.20
5410306612441	Compra de Motor para camioneta Ford 4x4 Modelo 2006	51,990.67
5410306712441	Compra de motor para Rangre a cambio	9,000.00
5410306812441	Baja Vehiculo 30 por perdida total	65,000.00
5410306912441	fc. 511 Manuel de Jesus Chavez Motoro Unidad 27	9,000.00
5410307012441	Ferando Lozano camionetepick up ranger unidad 48	55,000.00
5410307112441	Fc. 5250 Manuel de Jesus Chavez Motor Unidad 1	8,000.00
5410307212441	FC. 269 Malela Reveca Rivera Motor Unidad 10	14,000.00
5410307312441	FC. 277 Malela Reveca Rivera Motor Unidad 35	22,000.00
5410307412441	Motor 4.6 3/4 Para Unidad 44	25,500.00
5410307512441	Motor 3/4 Nuevo 6.4 Para Unidad 72 (Pipa)	32,000.00
5410307612441	Camioneta Ford Ranger Modelo 1990	30,000.00
5410307712441	Camioneta Estacas Nissan Modelo 2011	155,448.28
5410307812441	Motor Completo a Diesel para Unidad 43	36,000.00
5410307912441	Motor comtor completo para unidad 34	9,000.00
5410308012441	Camioneta Nissan NP 300 modelo 2015	206,896.55
5410308112441	Caro Jetta 2016	189,655.17
5410308212441	Pipa Dina 1981	165,000.00
5410308312441	Camionet Tornado Modelo 2007	120,000.00
5410308412441	Camionet Tornado Modelo 2010	115,000.00
5410308512441	Camionet Tornado Modelo 2009	100,000.00
5690200112467	Anteriores a 1996	1,280.61

5690200212467	COMPR. DE GASTOS VARIOS.	2,050.43
5690200312467	CONTAB. FACT. 1451 COMPRA MOTO	22,523.00
5690200412467	PAGO FACTS. 53264, 953 Y 099 MOTOR CHICO	3,008.70
5690200512467	ABONO FACT. 0124 POR INST. DE MOTORS EQUIPO	110,280.00
5690200612467	PAGO FACT. 0060 POR COMPRA DE MOTOR	10,000.00
5690200712467	PAGO FACT. 102 POR COMPRA DE CABLEADO MOTOR	15,000.00
5690200812467	COMPRA DE DESBROZADOR PARA	1,042.61
5690200912467	PAGO FACT. 360 POR COMPRA DE MOTOR 30 HP	26,000.00
5690201012467	COMPRA DE TRANSFORMADOR TRIFASICO	27,000.00
5690201112467	COMPRA DE NIVEL LEICA.	8,672.20
5690201212467	PAGO FACT. 923 POR COMPRA DE MOTORO TRI	18,000.00
5690201312467	ABONO A FACT. 981 MOTOR BIFASICO	22,000.00
5690201412467	PAGO FACT. 99950 B POR COMPRA CABLEADO	20,000.00
5690201512467	PAGO FACT. 266 POR COMPRA DE REGISTRO MEDIDOR	20,000.00
5690201612467	PAGO FACT. 2709 POR COMPRA DE MOTOR	36,960.43
5690201712467	PAGO FACTS, 101549 Y 101548 ESTANTERIA	12,380.00
5690201812467	ABONO A FACT. 6453 POR COMPRA	29,980.00
5690201912467	PAGO FACTS, 1205 Y 1206 POR	9,340.00
5690202012467	COMPRA DE COMPRESOR BOLLA PARA	4,452.00
5690202112467	PAGO RESTO FACT. 16514 POR	6,521.00
5690202212467	CONTAB. FACTS, 4567 Y 4660 POR	40,320.05
5690202312467	CONTAB. FACT. 51730 POR COMPRA	25,870.89
5690202412467	CONTAB. DE FACT. 115 POR COMPR	5,000.00
5690202512467	CONTAB. DE FACT. 322 POR COMPR	20,000.00
5690202612467	ABONO FACT. 674 POR COMPRA DE	150,000.00
5690202712467	PAGO FACT. 0114 POR COMPRA DE	17,000.00
5690202812467	PAGO RESTO FACT. 674 POR COM-	50,000.00
5690202912467	PAGO RESTO FACT. 67718 POR	29,980.66
5690203012467	PAGO RESTO FACT. 333 POR COM-	7,500.00
5690203112467	PAGO FACT. 1133 POR COMPRA DE	35,000.00
5690203212467	PAGO FACT. 0599 POR COMPRA DE	16,167.06
5690203312467	COMPRA DE BOMBA MANUAL DESP.	991.30
5690203412467	PAGO FACT. 361 POR COMPRA DE	26,090.00
5690203512467	COMPRA DE BOMBA SUMERGIBLE	14,214.00
5690203612467	PAGO DE FACT. 134 POR COMPRA	36,000.00
5690203712467	PAGO DE FACT. 275 POR COMPRA	58,000.00
5690203812467	PAGO FACT. 004 POR COMPRA DE	11,000.00
5690203912467	PAGO FACT. 0355 POR COMPRA DE	19,800.00
5690204012467	PAGO FACT. 7959 POR COMPRA DE	8,216.96
5690204112467	PAGO FACT. 0615 POR COMPRA DE	4,100.00
5690204212467	PAGO RESTO DE FACT. 1041 POR	128,275.00
5690204312467	PAGO RESTO DE FACT. 1042 POR	108,000.00
5690204412467	PAGO FACT. 8000 POR COMPRA DE	2,100.00
5690204512467	PAGO FACT. 4302 POR COMPRA DE	33,000.00
5690204612467	PAGO FACT. 1156 POR COMPRA DE	8,000.00
5690204712467	FACT.102 MTTTO A VARIOS POZOS	16,400.00
5690204812467	PAGO FACT. 1694 POR COMPRA DE	61,682.00
5690204912467	PAGO RESTO DE FACT. 131 Y 132	22,000.00
5690205012467	FACT. 4495 COMPRA DE ESTANTERIA	28,985.60
5690205112467	PAGO FACT. 2841 POR COMPRA DE TRANSFORMADOR	81,300.00
5690205212467	PGO. FACT. 3152 DESARENADOR MOTOR 45 HP TRI	21,739.13
5690205312467	COMPROBACION DE GASTOS MOTOR 45 HP	9,285.21
5690205412467	PGO. FACT. 185 MAQ. Y EQUIPO.	10,425.87
5690205512467	PAGO FACT. 2574 POR COMPRA DE BOMBA SUMERGIBLE MARCA FRANKLIN DE 100 HP	35,000.00
5690205612467	PGO. FACT. 1977 MAQ. Y EQ.	4,500.00
5690205712467	PAGO TOTAL DE FACT. 777 EQUIPAMIENTO ELECTRICO PARA POZO DEL EJ. LA PERLA	349,603.17
5690205812467	PAGO DE FACT. 0813 COMPRA DE MOTOR PARA POZO GILITA	110,000.00
5690205912467	PROVISION DE FACT. 0814 POR COMPRA DE MOTOR	110,000.00
5690206012467	PAGO DE FACT. 012 COMPRA DE BOMBA SUMERGIBLE MARCA NABOHI PARA CARCAMO DE EJ. ANA.	75,358.25
5690206112467	PAGO DE FACT. 258 COMPRA DE MOTOR SUMERGIBLE	9,793.91
5690206212467	PAGO DE FACT. 034 COMPRA DE MOTOBOMBA SUMERGIBLE PARA CARCAMO I. ALLENDE	75,358.25
5690206312467	PAGO TOTAL DE FACT. 035 COMPRA DE MOTOBOMBA SUMERGIBLE MARCA NABOHI DE 20 HP	98,466.50

5690206412467	PAGO RESTO DE FACT.1004 COMPRA DE MOTOR VERTICAL PARA POZO SAN AGUSTIN	87,500.00
5690206512467	PAGO DE FACT. 042 COMPRA DE MOTOBOMBA SUMERGIBLE PARA POZO LAS ETNIAS	75,358.25
5690206612467	PAGO DE FACT. 1840 POR DIFERENCIA EN MOTOR VERTICAL FLECHA HUECA MC. YS DE 200 A 250 HP PARA POZO EJ. LA JOYA	26,086.96
5690206712467	FINIQUITO DE FACT. 103 COMPRA DE BOMBA SUMERGIBLE P/CARCAMO DE AGUAS NEGRAS EL PERU	98,466.50
5690206812467	Transformador de 330 KVA 13.2 440/254 Volts. Trifásico (Seminuevo)	58,000.00
5690206912467	Transformador de 330 KVA 13.2 440/254 Volts. Trifásico (Nuevo)	105,000.00
5690207012467	Suministro e Instalación de Bomba Nabohi de 20 H.P.	98,466.50
5690207112467	Motor Sumergible de 7.5 HP 440 V 4"	14,956.52
5690207212467	Transformador Medio Uso de 150 KVA 34,500 V en 440-220 V	45,000.00
5690207312467	Transformador	68,500.00
5690207412467	Motobomba 440v	13,026.00
5690207512467	Transformador	113,076.16
5690207612467	Motobomba 440v	8,935.00
5690207712467	Transformador	143,600.00
5690207812467	Bomba Sumergible Nabohi en Ejido Ana	53,000.00
5690207912467	Compra de Bomba Sumergible Pozo La Rosita	80,500.00
5690208012467	Mantenimientos a Bombas	86,510.00
5690208112467	Mantenimientos a Bombas	28,470.00
5690208212467	Compra de una motobomba	3,794.83
5690208312467	Compra de 2 Motobombas	9,000.00
5690208412467	Motor Sumergible de 50 HP	65,767.00
5690208512467	Compactadora Mikasa	11,500.00
5690208612467	Bomba Sumergible Nabohi Modelo BC-03-24-23/43 de 2 HP	30,000.00
5690208712467	Motor Sumergible de 50 HP Marca Altamira MSR6 503460	66,105.00
5690208812467	Bomba sumergible marca nabohi BC-02-0.54-23/43 de 1/2 HP	25,955.00
5690208912467	Motobomba 4x4 Marca Swissmex	17,000.00
5690209012467	Bomba sumergible marca nabohi BCA0410423-43 de 220	43,875.00
5690209112467	Bomba sumergible acero inoxidable SP/230 30 HP 220V	58,927.05
5690209212467	Motor de 200 HP 440V marca IEM usado	83,301.31
5690209312467	Transformador de 50 KVA 13200/440 V Marca IG	34,315.00
5690209412467	Bomba Nabohi de 5 HP S/vc110311079 de 440-220 A	19,900.00
5690209512467	Caja de controles Franklin HP 230 V La conchita Roja	3,225.00
5690209612467	Bomba Sumergible Barner 5 HP SP 1500-3 La conchite Roja	6,890.00
5690209712467	Motobomba Sumergible Nabohi BCA-04 204-20 HP 220/440 Conchita Roja	75,500.00
5690209812467	Motobomba Sumergible Nabohi BCA-04 204-20 HP 220/440 La Concha	75,500.00
5690209912467	Motobomba Sumergible Nabohi BCA-04 204-20 HP 220/440 Carcamo Anna	75,500.00
5690210012467	Motobomba Sumergible Nabohi Modelo BC02-0.54-23/43 DE HP 3 Carcamos	14,800.00
5690210112467	Transformador Tipo Pedestal Villas de Renacimiento	65,000.00
5690210212467	MOTOBOMBA SUMERGIBLE NABOHI MODELO BCB-03-24-03-2HP	19,917.00
5690210312467	MOTOBOMBA SUMERGIBLE NABOHI MODELO BCB-03-24-03-43 2HP	19,917.00
5690210412467	MOTOBOMBA 4" DE SALIDA 8 HP	6,950.00
5690210512467	MOTOBOMBA 4" DE SALIDA 8 HP	6,950.00
5690210612467	MOTOBOMBA SUMERGIBLE NABOHI BCA04-204-20 HP	125,000.00
5690210712467	BOMBA SUMERGIBLE USADA NABOHI BCA04-15-4 DE 15 HP	45,000.00
5690210812467	GENERADOR HONDA W 2500	9,051.72
5690210912467	BOMBA SUMERGIBLE	108,960.00
5690211012467	CORTADORA DE CONCRETO	25,800.00
5690211112467	COMPACTADORA DE CONCRETO	32,900.00
5690211212467	COMRA DE MOTOR USADO	36,000.00
5690211312467	TRANSFORMADOR 15KVA 13200 V EJ CORONA	14,000.00

5690211412467	MOTOR SUMERGIBLE DE 100 HP	111,565.00
5690211512467	BOMBA SUMERGIBLE PARA 20 LPS	46,350.00
5690211612467	RETROEXCAVADORA JOHN DERE	270,000.00
5690211712467	COMPRA DE TRANSFORMADOR TRIFASICO	25,000.00
5670100112467	Anteriores a 1996	88,483.38
5670100112467	PALA PINZAS DE PUNTA	574.85
5670100112467	PINZAS MECANICAS DESARMADO	328.70
5670100112467	PALA DE PUNTA DESARMADORES	491.68
5670100112467	PINZAS STILZON PALA DE PUNTA DESARMADOR	3,404.00
5670100112467	PINZAS MECANICAS DESARMADO	311.22
5670100112467	PINSAS STILZON PALA DE PUNTA	2,685.15
5670100112467	PALA DE PUNTA DESARMADORES	297.72
5670100112467	DESARMADORES	189.43
5670100112467	PINZAS STILZON 10	4,524.35
5670100112467	DESARMADORES	137.11
5670100112467	BALERO PARA PLEA	1,000.00
5670100112467	PINZAS STILZON PALA DE PUNTA DESARMADOR	2,370.61
5670100112467	PALA DE PUNTA STILZON	971.65
5670100112467	2 PALAS DE PUNTA	921.00
5670100112467	JUEGO DESARMADORES	1,245.00
5670100112467	PALA DE PUNTA	450.06
5670100112467	LLAVES STILSON 10-15	4,583.60
5670100112467	PALA DE PUNTA DESARMADORES	1,291.56
5670100112467	JUEGO DESARMADORES	783.64
5670100112467	PINSAS MECANICAS	165.78
5670100112467	PALA DE PUNTA LLAVES ALLEN	643.02
5670100112467	PALA DE PUNTA	804.02
5670100112467	JUEGO DESARMADORES	449.79
5670100112467	PALA DE PUNTA LLAVES STILZON 10-15	3,000.00
5670100112467	ENTRADAS ALMACEN DE MATER/FEB	81.84
5670100112467	ENTRADA ALMACEN DE MATER. MZO	778.46
5670100112467	ENTRADAS ALMACEN MAYO/01	660.96
5670100112467	ENTRADAS ALMACEN MATERIAL JUL/	180.32
5670100112467	ENTRADAS AL ALMACEN DE MAT.SEP	183.98
5670100112467	PAGO FACT. 23459 POR COMPRA DE	1,527.50
5670100112467	PAGO FACTS. VARIAS	1,629.12
5670100112467	COMPRA DE ARCO PARA VALVULAS	550.00
5670100112467	ENTRADAS AL ALMACEN DE MAT FEB	61.50
5670100112467	COMPRA DE CUBETA ENGRASADORA	927.77
5670100112467	ENTRADAS ALMACEN MAT. ABR/02	15,698.89
5670100112467	ENTRADAS ALMACEN MAT. MAYO/02	793.20
5670100112467	PAGO FACTS, 12730 Y 12735 POR	1,045.73
5670100112467	ENTRADAS ALMACEN MAT. AGO/02	49.14
5670100112467	ENTRADAS AL ALMACEN MAT. ENE/3	2,082.98
5670100112467	ENTRADAS AL ALMACEN DE MAT.JUL	6,945.84
5670100112467	ENTRADAS AL ALMACEN ENE/04	1,347.02
5670100112467	ENTRADAS DE ALMACEN DE MAT.SEP	4,678.20
5670100112467	ENTRADAS DE ALMACEN DE OCT/04	1,010.23
5670100112467	ENTRADAS AL ALMACEN DE NOV/04	13,730.95
5670100112467	ENTRADAS ALMACEN DE MAT. ENE/5	8,728.40
5670100112467	ENTRADAS AL ALMACEN DE MAT DE	6,621.75
5670100112467	ENTRADAS AL ALMACEN DE MAT ABR	41,080.22
5670100112467	JUEGO DESARMADORES Y PINZAS	800.86
5670100112467	PALA DE PICO	485.20
5670100112467	JUEGO DE LLAVES ETILZON	6,438.53
5670100112467	ESTANTERIA VARIA	31,000.00
5670100112467	PALA DE PICO CUADRADA PINZAS	6,594.95
5670100212467	MOTOBOMBAS SUMERGIBLES	6,320.00
5650100112465	Anteriores a 1996	49,395.33
5650100212465	RADIO TRANSEPTOR MOVIL SM-50	3,276.00
5650100312465	RADIO CON FUENTE 13.5 V 12A	2,500.00
5650100412465	TRANSEPTOR MOTOROLA SM-50	2,600.00
5650100512465	RADIO MOTOROLA MOD. M120	2,500.00
5650100612465	COMPRA DE RADIO MOTOROLA SM 50 2 CANALES	3,000.00
5650100712465	COMPRA DE 1 RADIO MOTOROLA MOD. SM50 2 CANALES	3,000.00
5650100812465	COMPRA DE 2 RADIOS MOTOROLA MOD. SM50 2 CANALES	6,000.00
5650100912465	PAGO RESTO DE REMISION FACTURA	2,000.00
5650101012465	RADIO PORTATIL MOTOROLA MOD. P110	1,209.00

5650101112465	RADIO PORTATIL KENWOOD MOD. 110	1,200.00
5650101212465	RADIO MOVIL MOTOROLA MOD. 10-25	3,250.00
5650101312465	COMPRA DE FUENTE DE ALIMENTACION MARCA ASTRON	1,500.00
5650101412465	ABONO FACT. POR RADIO MOVIL, MOTOROLA MOD. M120 2 CANALES	5,130.00
5650101512465	ANTENA OMNIDIRECCIONAL DE 7DB Y ALTA GANANCIA	2,250.00
5650101612465	PAGO FACT. 0798 POR MTTO. A	900.00
5650101712465	PAGO FACT. 1010 POR COMPRA DE RADIO MOTOROLA	3,660.87
5650101812465	PAGO FACT. 0815 Y 0813 POR	6,160.87
5650101912465	PROV. DE FACT. 0912 POR COMPRA	2,500.00
5650102012465	COMPRA DE RADIO MOTOROLA	2,500.00
5650102112465	COMPRA DE RADIO MOVIL MOTOROLA	2,850.00
5650102212465	COMPRA DE RADIO MOVIL MOTOROLA	2,850.00
5650102312465	COMPRA DE RASIO MOVIL MOTOROLA	2,850.00
5650102412465	COMPRA DE RADIO MOVIL MOTOROLA	2,850.00
5650102512465	RADIO KENWOOD	2,500.00
5650102612465	COMPRA DE 3 RADIOS PORTATILES	8,400.00
5650102712465	COMPRA DE 10 RADIOS PORTATILES MARCA KENWOOD	45,000.00
5650102812465	RADIO PORTATIL KENWOOD Y ICOM	6,000.00
5650102912465	COMPRA DE 8 RADIOS PORTATIL	27,500.00
5650103012465	CENTRAL TELEFONICA MCA. PANASONIC	8,750.00
5650103112465	AMPLIFICADOR C/TROMPETA	892.60
5650103212465	RADIO PORTATIL MOTOROLA	6,200.00
5650103312465	RADIO PORTATIL KENWOOD	3,700.00
5650103412465	RADIO H.P. 350	2,900.00
5650103512465	RADIO MOVIL MOTOROLA	3,200.00
5650103612465	RADIO MOVIL MOTOROLA Y RADIO MOVIL KENWOOD	7,000.00
5650103712465	RADIO PORTATIL MOROLA	2,300.00
5650103812465	RADIO MOVIL KENWOOD	2,434.79
5650103912465	RADIO MOVIL MOTOROLA	2,500.00
5650104012465	PAGO RESTO DE FACT. 3093 POR	11,800.00
5650104112465	PAGO RESTO DE FACT. 05797 POR	20,634.00
5650104212465	PGO. FACT. 0973 INS. TARJETA DE EXPANSION	3,690.00
5650104312465	FACT. 1809 INST. DE EQ. CANALES VOL4 ,VOL1, TELEFONOS PANASONIC.	12,897.00
5650104412465	PAGO DE FACT. 2129 COMPRA DE RADIOS Y MANTENIMIENTO DE ANTENA DE RADIOCOMUNICACION	3,500.00
5650104512465	PAGO DE FACT. 2138 EQUIPO VOIP 4 CANALES PARA SOL DE ORIENTE	4,527.00
5650104612465	Pago Fact 803 Compra Equipos de Radio Depto Tecnico	8,400.00
5650104712465	FC. 594 Jesus Albero de la Rosa Murguia	5,040.00
5650104812465	Equipo de Perifoneo	3,321.97
5670100112469	<b>ANTERIORES A 2007</b>	<b>25,907.06</b>
5670100212469	Compra e intalacion de bomba	2,200.00
5150100112413	Anteriores a 1996	132,747.18
5150200212413	MESA P/IMPRESORA Y ESCRIT. PARA COMPUTADORA	477.00
5150300312413	MAX 1000 WATTS Y SUPRESOR	220.00
5150400412413	COMPUTADORA, MONITOR E IMPRESORA H.P. DESKET	9,605.00
5150500512413	COMPUTADORA 586-133 OMBRAM MONITOR DAEWO 14" REGULADOR TDE MAX DE 1000 WATTS	5,931.00
5150600612413	H.P. DESKET 680 C 5 PPM COLOR, DISCO DURO SEGATE 635 MB 1	3,947.00
5150700712413	AJUSTE	0.50
5150800812413	DISCO DURO FUJITSU 3.56B DMA	1,763.36
5150900912413	ABONO FACT. 1969 POR COMPRA DE	5,212.20
5151001012413	COMPUTADORA C.B. PENTIUM INTEL 233 MHZ	9,596.36
5151101112413	MEMORIAS SIMS 72 PINS 4X32-60 NS 16 MB MICROPROCESADOR 486 DX2-66 INTEL	1,218.00
5151201212413	IMPRESORA EPSON DFX -5000	16,898.44
5151301312413	COMPUTADORA CAJA BLANCA CPU INC. ALASKA	7,250.00
5151401412413	PAGO FACT. 0283 POR COMPRA DE	3,478.26
5151501512413	PAGO FACTS. 2898 Y 2899 POR	1,650.00
5151601612413	SCANNER	954.79
5151701712413	ACT. T. MADRE PROC. 333 32 MB	2,499.00
5151801812413	DISCO DURO FUJITSU 3.2 GB.	1,600.00
5151901912413	COMPUTADORA CELERON 333 MHZ 3.2 MB.	7,035.00
5152002012413	PAGO FACT. 0183 POR COMPRA DE	2,400.00
5152102112413	PAGO FACT. 3474 POR COMPRA DE	1,332.00



5152202212413	PAGO FACT. 6934 POR COMPRA DE	3,450.00
5152302312413	ANTICIPO DE COMPRA DE EQ. DE	10,620.00
5152402412413	PROV. DE IVA FACTS. PEND. PAGO	2,300.00
5152502512413	PROV. DE FACTS. PEND. DE PAGO	6,070.40
5152602612413	ABONO A FACT. 4333 POR CABLEA-	21,600.00
5152702712413	PAGO FACT. 4327 POR COMPRA DCE	11,072.25
5152802812413	ABONO FACT. 4334 POR COMPRA DE	15,172.90
5152902912413	PROV. DE FACTS. PEND. PAGO	5,985.00
5153003012413	PROV. IVA FACTS. PEND. DE PAGO	950.00
5153103112413	DISCO DURO SAMSUNG	1,248.34
5153203212413	IMPRESORA MOD. FX11870 E IMPRESORA H.P. DESKJET MOD. 880	7,787.36
5153303312413	SCANNER PISTOLA EMULA STAR	1,995.00
5153403412413	2 COMPUTADORS CAJA BLANCA	12,341.00
5153503512413	COMPUTADORA CAJA BLANCA	6,450.00
5153603612413	IMPRESORA H.P. MOD. DESKJET 930	4,500.00
5153703712413	COMPUTADORA CELERON 633	6,450.00
5153803812413	IMPRESORA HEWLETT PACKARD DESKJET 840	1,827.00
5153903912413	COMPUTADORA CAJA BLANCA	9,380.00
5154004012413	ANT. POR COMPRA DE IMPRESORA DE PLANOS	15,000.00
5154104112413	PAGO RESTO POR COMPRA DE IMPRESORA DE PLANOS	10,000.00
5154204212413	COMPUTADORA COMPAQ E IMPRESORA	78.19
5154304312413	COMPUTADORA COMPAQ E IMPRESORA	9,703.56
5154404412413	IMPRESORA EPSON MOD. FX-980	5,050.00
5154504512413	SERVIDOR COMPAQ PROLIAT	40,048.35
5154604612413	IMPRESORA EPSON MOD. FX2180	6,370.00
5154704712413	SWICHT 3COM. MOD. 3300XM	7,650.00
5154804812413	2 IMPRESORA PUNTO EPSON MOD FX-980	10,100.00
5154904912413	8 COMPUTADORAS VECTRA PENTIUM	64,544.00
5155005012413	3 IMPRESORA EPSON FX-980	14,892.00
5155105112413	COMPUTADORA C.B. PENTIUM INTEL 233 MHZ	7,930.00
5155205212413	IMPRESORA H.P 8150	21,300.00
5155305312413	IMPRESORA H.P 8150	21,300.00
5155405412413	IMPRESORA EPSON FX-980	4,950.00
5155505512413	IMPRESORA EPSON FX-980	5,673.00
5155605612413	CORRECC. P.E. 3451 CH. 3469 DE	8,614.00
5155705712413	PAGO FACT. 73724 POR COMPRA	10,562.00
5155805812413	PAGO GASTOS VARIOS	2,173.03
5155905912413	PAGO RESTO FACT. 4861 POR COM-	41,600.00
5156006012413	COMPROBACION DE GASTOS	2,173.04
5156106112413	FACT. 5121 COMPRA DE EQUIPOS	19,010.01
5156206212413	PAGO RESTO DE FACT. 334 POR	11,473.00
5156306312413	PAGO DE FACTURA 55511 POR	12,608.70
5156406412413	PAGO DE FACT.288 COMPRA DE	41,989.00
5156506512413	COMPRA DE COMPUTADORA PORTATIL ACER TRAVEL MATE INTEL PENTIUM	14,990.00
5156606612413	PAGO DE FACTURA: 458 COMPRA DE IMPRESORA	2,699.00
5156706712413	PAGO DE FACT. 459 COMPRA DE COMPUTADORA P/4 PARA OFICINA SOL DE ORIENTE.	8,150.00
5156806812413	PGO. FACT. 610 IMPRESORA P/CAJAS	8,080.00
5156906912413	PGO. FACT. 713 IMPRESORA PARA CAJAS	6,980.00
5157007012413	FACT. 0038 EQ. DE COMPUTO.	13,310.00
5157107112413	PAGO DE FACT. 0058 COMPRA DE COMPUTADORA PARA DPTO. COMERCIAL	8,490.00
5157207212413	PAGO DE FACT. 0064 COMPRA DE IMPRESORA P/ACLARACIONES	4,845.75
5157307312413	PAGO DE FACT. 0072 COMPRA DE IMPRESORA PARA ACLARACIONES	4,845.75
5157407412413	PAGO DE FACT. 0075 COMPRA DE IMPRESORA Y REFACC. P/EQ. DE COMPUTO	4,850.00
5157507512413	PAGO DE FACT. 0097 COMPRA DE IMPRESORA	6,800.00
5157607612413	PAGO DE FACT. 117 COMPRA DE IMPRESORA P/OFICINAS SOL DE OTE.	8,610.56
5157707712413	PAGO DE FACTS. 122, 14, COMPRA DE IMPRESORA LASER Y ACCESORIOS PARA EQ. DE COMPUTO	2,400.00
5157807812413	PAGO DE FACT. 129 COMPRA DE LAPTOP HP P/GERENCIA	16,956.52
5157907912413	COMPUTADORA CAJA BLANCA 512 MB RAM	4,000.00
5158008012413	IMPRESORA	3,100.00

5158108112413	IMPRESORA		3,720.00
5158208212413	2 COMPUTADORAS		15,470.00
5158308312413	EQUIPO DE VIGILANCIA		11,600.00
5158408412413	SOFTWARE OPERATIVO SIMAS		301,050.00
5158508512413	ACCESORIOS PARA COMPUTADORA		14,580.00
5158608612413	COMPUTADORAS		50,200.00
5158708712413	CPU CAJA BLANCA		4,000.00
5158808812413	IMPRESORA		68,850.00
5158908912413	MONITORES		6,000.00
5159009012413	Pago Fact 271 Compra de Impresora (Administración)		5,300.00
5159109112413	Pago Facts 276,273, Impresora Contratos		3,250.00
5159209212413	Pago de Facts 23,28 Computadora		20,510.00
5159309312413	Pago de Facts. 288,289,290 Compra Computadora		6,400.00
5159409412413	Pago de Fact 1 Compra de Materiales de Eq Monitor		2,552.59
5159509512413	Pago de Fact 1 Compra de Materiales de Eq Impresora		7,045.38
5159609612413	Pago de Fact 1 Compra de Materiales de Eq Disco Duro		2,506.82
5159709712413	Pago de Facts 293,296,297 Compra de Camaras		11,700.00
5159809812413	FINIQUITO FACTURA 304 COMPRA E INSTALACION		25,000.00
5159909912413	PAGO FACT 020 COMPRA TINTAS Y ACCESORIOS		2,040.00
51510010012413	PAGO FACT 317-319 COMPRA E ACCESORIOS		1,900.00
51510110112413	PAGO FACT 005 COMPRA DE IMPRESORA Y TECLADO		8,640.00
51510210212413	PAGO FACT 326-328 POLIZA DE MANTENIMIENTO		6,800.00
51510310312413	PROV. FACT 112972 PROV. VARIOS		445.00
51510410412413	FC. 333 COMPRA DE COMPUTADORA		23,050.00
51510510512413	FC. 339 COMPRA DE COMPUTADORA HP		11,900.00
51510610612413	FC. 341 ENLACE INALAMBRICO		19,000.00
51510710712413	FC. 520 INST CIRCUITO CERRADO		5,390.00
51510810812413	FC. 2639 COMPRA DE IMPRESORA		4,560.00
51510910912413	COMPRA DE DOS COMPUTADORES		24,410.00
51511011012413	COMORA DE COMPUTADORA		5,700.03
51511111112413	FC. 1356 COMPRA DE COMPUTADORA		5,699.96
51511211212413	FC. 5582 COMPRA DE IMPRESORA		1,100.00
51511311312413	FC. 5582 COMPRA DE IMPRESORA		3,900.00
51511411412413	FC. 1355 COMPRA DE ROUTER		3,485.00
51511511512413	FC. 1355 COMPRA DE ROUTER		8,374.99
51511611612413	FC. 6077 A1585 IMPRESORAS		1,100.00
51511711712413	FC. A1281 COPMRA DE NOBREAKE SERVIDOR		27,434.00
51511811812413	FC. 619 SERVIDOR		86,697.00
51511911912413	FC. 1676 18734 1886IMPRESORAS		9,587.32
51512012012413	Laptop HP 6470B i7 8 GB		17,328.00
51512112112413	Impresora HP Mod. 1102W Laser		1,800.00
51512212212413	Disco Duro Para Servidor		7,900.00
51512312312413	Impresora HP Mod. 1102W Laser Atencion al Publico		1,800.00
51512412412413	Computadora Intel Dual Core i a 2.8 Ghz (Caja la Perla)		7,000.00
51512512512413	Laptop HP Core i5 Pantalla 14" (Aclaraciones)		12,500.00
51512612612413	2 Impresora Matriz de Puntos Epson FX-890		3,000.00
51512712712413	Impresora HP Mod. 1102W Laser Almacen		2,300.00
51512812812413	2 Computadoras Pentium G2030 a 3.0 Ghz (Conta y Cajas)		13,000.00
51512912912413	Lap Top Compaq para gerencia		15,998.80
51513013012413	Impresora HP cp 1025NW Serie CND2S20474 Tecnico		2,900.00
51513113112413	Lap top Toshiba Satellite L55t-a5232 intel Jefe Sistemas		16,102.59
51513213212413	2 Impresora HP Mod. 1102W Laser		4,200.00
51513313312413	2 Computadoras Pentium G2030 a 3.0 Ghz		15,800.00
51513413412413	GIA DESKCTOP CORE I7	\$	12,862.00
51513513512413	MONITOR GHIA LED MG2216	\$	2,081.00
51513613612413	IMPRESORA MULTIFUNCIONAL HP LASERJET PRO M477FDW COLOR VNB6L8	\$	5,410.00
51513713712413	GIA DESKCTOP CORE I7	\$	12,862.00
51513813812413	TARJETA DE RED	\$	710.00
51513913912413	Computadoras Pentium G2030 a 3.0 Ghz	\$	13,600.00
51514014012413	Computadoras Pentium G2030 a 3.0 Ghz	\$	13,600.00
51514114112413	Computadoras Pentium G2030 a 3.0 Ghz	\$	15,568.97
51514214212413	IMPRESORA MULTIFUNCIONAL EPSON L-380	\$	3,447.41
51514214312413	SERVIDOR HP PROLIANT ML 310E GEN 8V 2	\$	23,770.00

TOTAL

15,697,488.31



## **IV.- INFORMACION ADICIONAL**

**b)**

# Relacion de patrimonio

# Bienes Inmuebles



Informe de Avance de Gestion Financiera  
Relación de Bienes Inmuebles que Comprenden su patrimonio  
Al 31 de MARZO de 2018

	Descripción del Bien	Valor
58904001	SALDO INICIAL EJERCICIO 1995	9,000.00
58904002	COMPRA TERRENO PD 597	4,055.00
58904003	PAGO DE LOTE 174 M2 EN EL EJIDO ANA	4,500.00
58904004	PAGO DE LOTE 174 M2 EN EL EJIDO ANA	4,500.00
58904005	PAGO DE LOTE 84.3 M2 EN EJIDO ANA	2,000.00
58904006	ANTICIPO POR COMPRA DE TERRENO	8,000.00
58904007	CONTAB. TERRENO EN LUMABLANCA	70,000.00
58904008	COMPRA DE TERRENO DE TANQUE DE	136,525.00
58904009	COMPRA DE 139.2 M2 DE TERRENO	14,000.00
58904010	COMPRA DE TERRENO EN EJIDO STA	28,000.00
58904011	PAGO POR COMPRA DE 400 MTS. DE TERRENO PARA LA CONSTRUCCION Y OPERACION DE POZO EN EL EJ. SACRIFICIO.	30,000.00
58904012	COMPRA DE TERRENO	400,000.00
58904013	FINIQUITO TERRENO ADQUIRIDO EN DIC 2010	75,000.00
58904014	TERRENO EJIDO ANNA PARA PERFORACION DE POZO	170,000.00
58904015	TERRENO EJIDO ANNA PARA PERFORACION DE POZO	354,710.00
58904016	TERRENO EJIDO SANTA FE	80,000.00
58301001	BODEGA ANA	36,647.47
58301002	CASETA ANA	22,841.65
58301003	OFICINAS ANA	885,171.89
58301004	BARDAS POZO 2 S.A. BRAVOS	92,722.00
58301005	PISO TANQUE ANA	253,966.00
58301006	OFICINAS ANA TECNICO	200,936.69
58301007	CASETA VIGILANCIA ANA	8,441.00
58301008	ALMACEN GENERAL	29,000.00
58301009	BARDAS TANQUE EL AGUILA	35,533.00
58301010	BARDAS TERRENO LUMABALCA	72,865.00
58301011	BARDA LUMABALCA	45,185.70
58301012	CARCAMO CORONA	68,033.47
58301013	CARCAMO RICARDO FLORES MAGON	43,860.00
58301014	CESION DE DERECHOS DE AGUA(CARCAMO EJ.ALVIA)	128,407.50
58301015	BARDAS Y PISO POZO SOL DE ORIENTE	382,728.00
58301016	BARDAS Y PISO POZO 3 SAN ANTONIO DE LOS BRAVOS.	582,145.33
58301017	AMPLIACION OFICINAS ANA.	162,872.52
58301018	CASETA DE CONTROLES FRACC. QUINTA LOS NOGALES	74,013.33
58301019	BARDAS Y PISO CARCAMO PASO DEL AGUILA.	390,339.13
58301020	CONTRUCC. DE OFICINA Y REHAB. DE BAÑOS EN EJ. ANA	248,476.80
58301021	Material para rehabilitacion de baños y oficinas Ana	3,355.00
58301022	CONST. DE BARDA Y PISO EN EJ. EL CAMBIO	548,225.56
58301023	CONST. DE BARDA Y PISO CARCAMO CONG. HIDALGO	283,649.66
58301024	CONSTRUCCION DE PISO EN CARCAMO LA PARTIDA	33,269.80
58301025	CONSTRUCCION DE PISO EN CARCAMO SAN JOSE	32,388.44
58301026	CONSTR ESTACIONAMIENTO OF DE TANQ ANA	0.00
58301027	Material para construccion de estacionamiento oficina ana	17,665.25
58301028	Material para construccion de estacionamiento oficina ana	198.68
58301029	CONSTR OFICINA EN TANQUE ANA	0.00
58301030	Fc. 214 Primera estimacion Irma Castillo Morales	27,002.05
58301031	Fc. 215 Segunda estimacion Irma Castillo Morales	34,195.96
58301032	Material para construccion de ofcnas ana	1,530.00
58301033	Material para construccion de ofcnas ana	0.00
58301034	DUCTERIA Y AIRE LAVADO EN NUEVAS OFICINAS T AN	32,130.00
58301035	Fc. 217 Irma Castillo Morales Instalacion de ductos	0.00
58301036	CONST. DE BARDA Y PISO EN POZO DE EJ. ANA	45,936.41
58301037	Fc. 775 Integra Plux SA de CV Bardas Of. Ana	0.00
58301038	BARDAS Y PISOS EN SECTOR 6 SANTA FE	456,504.28
58301039	Fc. 335 Trabajos para construccion de barda	0.00
58301040	BARDAS Y PISOS POZO CAMPO DE TIRO	0.00
58301041	Material para construccion de bardas y piso	0.00
58301042	Pgo fc. 332 30% contruccion de barda	0.00
58301043	Material para construccion de bardas y piso	0.00
58301044	Material para construccion de bardas y piso	0.00



Informe de Avance de Gestión Financiera  
Relación de Bienes Inmuebles que Comprenden su patrimonio  
Al 31 de MARZO de 2018

	Descripción del Bien	Valor
58301045	Pgo fc. 333 30% construcción de barda	0.00
58301046	Fc. 338 Finiquito de bardas y piso	275,038.61
58301047	BANQUETA CARCAMO LA PARTIDA	0.00
58301048	Material para construcción de piso	41,822.94
58301049	ESCRITURACION TERRENO OFICINAS ANNA	60,000.00
58301050	BARDA PERIMETRAL POZO EJIDO LA CONCHA	392,151.05
58301051	BARDA Y PIZO POZO RANCHO ALEGRE	373,190.63
58301052	BARDAPERIMETRAL CARCAMO LA CONCHA	258,501.30
58101001	Anteriores 1996	15,717.05
58101002	2971	1,935.00
58101003	3847 ARQ. JESUS FCO. RDZ.	4,025.00
58301001	Anteriores 1996	89,268.72
58301002	CONST. CASETA Y CERCA SN AGUST	76,968.00
58301003	CONST. CERCA PROT. ANA Y CAMPO	61,335.00
58301004	CONST. CERCA POZO S.A. BRAVOS	22,235.20
58301005	CONST. CERCA V.CARRANZA Y TANQ	42,566.28
58301006	SALIDAS DE ALMACEN DE MAT MZO/	2,197.25
58301007	Reclasificación Obr en Proc a Obr en Op	435,170.03
58904001	Anteriores 1996	6,093,098.83
58904002		630,290.00
58904003		1,214,873.20
58904004		2,138,154.50
58904005		80,692.70
58904006	PARCIALIDAD POR EQUIPAMIENTO	10,000.00
58904007	EQUIPAMIENTO POZO VALLE HERMOSO	10,000.00
58904008	PAGO RESTO DE EQUIPAMIENTO DE	10,000.00
58904009	PERF. ELECTR. Y EQ. DE POZO EJ. V. CARRANZA	2,138,154.50
58904010	PERF. POZO PROF. SN. AGUSTIN	371,858.70
58904011	PERF. POZO A.P. EJ. JALISCO	1,130,105.86
58904012	PERF. POZO A.P. EJ. STO. NIÑO	1,178,236.01
58904013	CONTAB. DE ACTA. ENT.REC. POZO SAN ANT. DE LOS BRAVOS	1,460,852.67
58904014	CONTAB. OBRA PERF. POZO LA ROSITA	1,030,428.45
58904015	CONST. COMPLEM. POZO 1 S.A.BRAVOS	728,346.04
58904016	CORRECC. P.E. 746 CH. 5700 POR EN CONTAB.	33,138.38
58904017	PAGO TOTAL DE FACT. 712 COMPRA DE MOTOR	68,000.00
58904018	PAGO DE LA OBRA No. 0601189 PERFORACION DE POZO PARA AGUA POTABLE EN EJ. ALTO DE PALOMILLO DEL MUNICIPIO DE VIESCA, COAHUILA.	220,196.60
58904019	CONTABILIZACION DE ACTA ENTREGA RECEPCION DE POZO EN VILLAS DE LAS PERLAS	
58904020	CONTABILIZACION DE REPOSICION DE POZO EN EL EJIDO LA JOYA	
58904021	CONTABILIZACION DE ENTREGA DE PERFORACION DE POZO PROFUNDO EN EJ. ALTO DE PALOMILLO	
58904022	CONTABILIZACION DE OBRA DE PERFORACION DE POZO EN SISTEMA SACRIFICIO EJIDO TIERRA Y LIBERTAD	
58904023	POZO FRACCIONAMIENTO VILLA ROMANA	2,200,000.00
58904024	POZO VILLAS DEL RENACIMIENTO	1,778,856.00
58904025	Reclasificación Obr en Proc a Obr en Oper	268,039.37
58904026	Anteriores 1996	161,186.93
58904027	3428 FCO. PEDROZA VAZQUEZ	5,650.00
58904028	3999 JESUS FCO RDZ. RDZ.	24,000.00
58904029	EQ. ELECTROMECC. C/BOMBA VERT D	590,819.27
58904030	CONTABILIZACION DE OBRA EN EJ.	1,358,975.00
58904031	EQ. ELECTROMECCANICO EJ. TEJABA	590,819.27
58904032	Reclasificación Obr en Proc a Obr en Oper	187,594.75
58904033	<b>Anteriores 1996</b>	13,564.70
034		1,600.00
58904035	SALIDAS ALMACEN DE MAT. FEB/01	2,500.00
58904036	PAGO FACT. 1086 POR MTTO. Y COMPRA DE MEDIDORES	19,940.00
58904037	SALIDAS DE ALMACEN MAT. JUN/01	1,852.19
58904038	PAGO FACT. 1208 POR COMPRA DE MEDIDORES	11,240.00
58904039	PROV. DE FACT. 1232 PEND. DE	54,650.00
58904040	CANC. MOV. P.D. 591 DEL 28/DIC	54,650.00



Informe de Avance de Gestion Financiera  
 Relación de Bienes Inmuebles que Comprenden su patrimonio  
 Al 31 de MARZO de 2018

	Descripción del Bien	Valor
58904041	PAGO FACT. 227 POR COMPRA DE	156,000.00
58904042	SALIDAS DE ALMACEN DE AGO/04	45,275.00
58904043	PAGO APORTACION DE OBRA 044082	158,000.00
58904044	PAGO RESTO DE OBRA 044082	27,000.00
58904045	SALIDAS DE ALMACEN DE JUL/05	3,406.50
58904046	SALIDAS DE ALMACEN DE MATERIALES DEL MES DE MAYO DEL 2006	7,221.50
58904047	SALIDA DEL ALMACEN DEL MES DE AGOSTO 2010	33,967.70
58904048	SALIDAS DEL ALMACEN DEL MES DE AGOSTO DE 2012	25,600.00
58904049	SALIDAS DEL ALMACEN DEL MES DE SEPTIEMBRE 14	13,527.00
58904050	SALIDAS DEL ALMACEN DEL MES DE OCTUBRE DE 14	11,308.00
58904051	<b>Anteriores 1996</b>	1,205,647.32
58904052		158.91
58904053		2,702.29
58904054		5,384.84
58904055		43,978.00
58904056		84,616.90
58904057		5,228.03
58904058		3,858.50
58904059		7,112.85
58904060		1,998.23
58904061		5,183.55
58904062	3619 FCO. PEDROZA VAZQUEZ	11,137.20
58904063		10.95
58904064		3,876.95
58904065		279.54
58904066		2,154.64
58904067		157.32
58904068		104.78
58904069		51.48
58904070		1,736.60
58904071		623.98
58904072		1,182.68
58904073	SALIDAS ALMACEN ENERO 1998	1,152.70
58904074	SALIDAS ALMACEN FEB. 1998	1,859.49
58904075	SALIDA DE ALMACEN MAT. MZO. 98	554.99
58904076	SALIDAS DE ALMACEN MAYO 1998	24,788.91
58904077	SALIDAS ALMACEN DE JUNIO 98	3,190.86
58904078	SALIDAS ALMACEN JULIO DE 1998	3,060.60
58904079	SALIDAS ALM. AGO. 98	1,895.24
58904080	SALIDAS ALMACEN OCT. 98	224.07
58904081	SALIDAS ALMACEN MAT. NOV. 98	6,819.20
58904082	SALIDAS ALM. MAT. DIC. 98	1,027.13
58904083	SALIDAS ALMACEN ENE. 99	776.12
58904084	SALIDAS ALM. MATER. FEB. 99	1,330.08
58904085	SALIDAS DE ALMACEN MZO. 99	241.45
58904086	SALIDAS ALMACEN DE ABRIL 99	1,269.19
58904087	SALIDAS ALMACEN DE MAYO 99	42.05
58904088	SALIDAS ALMACEN JUNIO 99	1,703.27
58904089	SALIDAS DE ALMACEN MAT. AGO.99	4,887.30
58904090	SALIDAS DE ALMACEN MAT. SEPT.	11,962.33
58904091	SALIDAS DE ALMACEN MAT. OCT.99	14,592.14
58904092	SALIDAS ALMACEN NOV. 99	4,237.49
58904093	SALIDAS ALM. MAT. DE DIC. 99	9,289.49
58904094	SALIDAS ALMACEN MAT. ENE.00	15,003.42
58904095	SALIDAS ALMACEN MATER. FEB.00	795.63
58904096	SALIDAS ALMACEN MAT. MARZO 00	2,987.95
58904097	SALIDAS ALMACEN DE MATERIALES	26,952.44
58904098	SALIDAS ALMACEN MAT. AGO/00	454.85
58904099	SALIDAS ALMACEN MAT. SEPT/00	1,827.49
58904100	SALIDAS ALMACEN MATERIALES NOV	2,718.52
58904101	SALIDAS ALMACEN MAT. DIC/00	309.80
58904102	SALIDAS ALMACEN DE MAT. FEB/01	252.33
58904103	SALIDAS ALMACEN MAT. DE MZO/01	7,054.64



Informe de Avance de Gestion Financiera  
Relación de Bienes Inmuebles que Comprenden su patrimonio  
Al 31 de MARZO de 2018

	Descripción del Bien	Valor
58904104	SALIDAS ALMACEN MAT. ABR/01	5,794.35
58904105	SALIDAS ALMACEN MATERIALES MAY	7,186.59
58904106	SALIDAS DE ALMACEN MAT. JUN/01	1,121.48
58904107	AMPLIACION DE RED DE AGUA POTABLE DEL EJ. MIELERAS	517,738.42
58904108	REFORZ. LINEA ALIMENTACION	1,160,551.94
58904109	SALIDAS ALMACEN MAT. DE JUL/01	3,078.68
58904110	LINEA CONDUCCION DEL TANQUE LA ROSITA	469,994.39
58904111	AMPLIACION DE RED. DIST. AGUA .POT. EJ. CORONA	92,329.00
58904112	AMPLIACION DE RED. A.P. EJIDO LA PALMA	187,965.00
58904113	AMPLIACION LINEA ALIM. EJ. EL PACIFICO	1,214,873.20
58904114	AMP. RED DIST. A.P.EJ. MANANTIAL	74,263.00
58904115	AMP. RED. A.P. EJ. SN. MIGUEL	39,857.00
58904116	AMPLIACION LINEA COND. RED. A.P. SAN JULIAN	43,375.00
58904117	AMPLIACION LINEA COND. A.P. EJ. LOS ARENALES	66,761.87
58904118	AMP. RED. DIST. A.P. EJ. NVO MIELERAS	44,569.00
58904119	AMP. RED A.P. EN EJIDO LA UNION	42,813.53
58904120	CONS. LINEA A.P. EJ. SACRIFICIO	634,007.00
58904121	AMP. RED A.P. INTERC. SN.PEDRO	277,176.52
58904122	AMPLIACION DE RED A.P. EJ.NVO REYNOSA	911,748.38
58904123	SALIDAS ALMACEN MAT. DE AGO/01	1,292.21
58904124	SALIDAS AL ALMACEN MAT. SEPT/1	22,293.67
58904125	SALIDAS ALMACEN MATERIALES OCT	9,517.22
58904126	SALIDAS ALMACEN DE MATERIALES	5,982.38
58904127	SALIDAS ALMACEN DE MAT. DIC/01	7,480.64
58904128	SALIDAS DE ALMACEN DE MAT. ENE	2,650.27
58904129	SALIDAS DE ALMACEN MAT. FEB/02	982.43
58904130	SALIDAS ALMACEN DE MAT. MZO/02	3,112.68
58904131	SALIDAS ALMACEN MAT. ABR/02	5,396.62
58904132	REHAB. Y ADEUCUACION RED. GILI	276,552.69
58904133	REP. RED. EJ. BUENAV. VIESCA,C	171,341.91
58904134	SALIDAS DE ALMACEN MAT. MAY/02	2,914.41
58904135	SALIDAS ALMACEN MAT. JUNIO/02	19,523.19
58904136	SALIDAS DE ALMACEN DE MAT. JUL	15,913.62
58904137	SALIDAS ALMACEN MAT. AGO/02	13,249.35
58904138	SALIDAS ALMACEN MAT. SEPT/02	8,444.20
58904139	SALIDAS ALMACEN MAT. OCT/02	44,556.72
58904140	SALIDAS DE ALMACEN DE NOV/02	46,932.23
58904141	SALIDAS ALMACEN DE MAT. DE DIC	12,079.34
58904142	SALIDAS DE ALMACEN MAT. ENE/03	54,190.66
58904143	SALIDAS ALMACEN DE MAT. FEB/03	32,094.48
58904144	SALIDAS DE ALMACEN MAT.MZO/03.	10,278.90
58904145	SALIDAS DE ALMACEN DE MAT. ABR	6,899.76
58904146	SALIDAS DE ALMACEN DE MAT. MAY	63,333.38
58904147	SALIDAS DE ALMACEN DE JUN/03	68,041.30
58904148	SALIDAS DE ALMACEN DE MAT. JUL	83,643.80
58904149	SALIDAS DE ALMACEN DE MAT. AGO	51,344.03
58904150	SALIDAS DE ALMACEN MAT. SEPT/3	22,076.06
58904151	SALIDAS ALMACEN DE OCT/03	3,636.98
58904152	SALIDAS ALMACEN DE MAT.NOV/03	6,425.41
58904153	SALIDAS DE ALMACEN DE MAT. DIC	15,786.47
58904154	SALIDAS DE ALMACEN DE MAT ENE/	2,423.81
58904155	SALIDAS DE ALMACEN MAT. MZO/04	4,126.00
58904156	SALIDAS DE ALMACEN DE MAT MZO/	7,492.94
58904157	SALIDAS DE ALMACEN DE ABR/04	14,915.75
58904158	OBRAS CONST. DE LINEA DE ALM.	86,895.28
58904159	OBRAS DE REF. DE LINEA EN EJ.C	350,163.97
58904160	SALIDAS ALMACEN DE MAT. MAY/04	3,939.75
58904161	SALIDAS ALMACEN DE MAT. JUN/04	18,135.77
58904162		301,760.98
58904163	SALIDAS DE ALMACEN DEL MES DE	11,287.94
58904164	PAGO RESTO DE FACT. 6042 POR	175,528.91
58904165	SALIDAS DE ALMACEN DE AGO/04	10,520.87
58904166	SALIDAS DE ALMACEN DE MAT.SEPT	15,045.74



Informe de Avance de Gestion Financiera  
Relación de Bienes Inmuebles que Comprenden su patrimonio  
Al 31 de MARZO de 2018

	Descripción del Bien	Valor
58904167	SALIDAS DE ALMACEN DE OCT/04	9,143.19
58904168	SALIDAS DE ALMACEN DE NOV/04	6,001.45
58904169	SALIDAS DE ALMACEN DE MAT. DIC	2,400.64
58904170	SALIDAS DE ALMACEN DE MAT. ENE	7,688.45
58904171	ENTRADAS AL ALMACEN DE MAT. FE	5,785.61
58904172	SALIDAS DE ALMACEN DE MAT MZO/	21,274.08
58904173	SALIDAS DE ALMACEN DE MAT. ABR	53,716.42
58904174	SALIDAS DE ALMACEN DE MAT MAY/	87,050.45
58904175	SALIDAS DE ALMACEN DE MAT DE	58,527.29
58904176	SALIDAS DE ALMACEN DE JUL/05	38,095.70
58904177	SALIDAS DE ALMACEN DE AGO/05	57,720.81
58904178	SALIDAS DE ALMACEN DE MAT. SE	7,601.26
58904179	SALIDAS DE ALMACEN MAT. OCT/5	14,504.90
58904180	SALIDAS DE ALMACEN DE MAT NOV/	60,453.56
58904181	REPORTE DE LAS SALIDAS DE ALMACEN DEL MES DE DICIEMBRE DE 2005	11,459.89
58904182	PAGO DE FACT. 829 TRABAJOS DE AMPLIACION DE LA RED DE DISTRIBUCION DE AGUA POTABLE EN LA COL. JOSE DE LAS FUENTES RDZ. DEL MPIO. DE TORREON. COAH.	17,921.32
58904183	SALIDAS DEL ALMACEN DE MATERIALES DEL MES DE ENERO DEL 2006	67,094.94
58904184	SALIDAS DE ALMACEN DE MATERIALES DEL MES DE FEBRERO DEL 2006	25,435.01
58904185	SALIDAS DE ALMACEN DE MATERIALES DEL MES DE MARZO DEL 2006	47,985.56
58904186	SALIDAS DEL ALMACEN DE MATERIALES DEL MES DE ABRIL DEL 2006	44,174.75
58904187	SALIDAS DE ALMACEN DE MATERIALES DEL MES DE MAYO DEL 2006	5,209.57
58904188	FACT. 861 CONSTRUCCION DE RED DE DISTRIBUCION.	63,087.82
58904189	SALIDAS DEL ALMACEN DE MATERIALES DEL MES DE JUNIO DEL 2006	24,589.71
58904190	REPORTE DE LAS SALIDAS DEL ALMACEN DEL MES DE JULIO DE 2006	13,468.29
58904191	REPORTE DE LAS SALIDAS DEL ALMACEN DEL MES DE AGOSTO DE 2006	42,287.91
58904192	REPORTE DE LAS SALIDAS DEL ALMACEN DEL MES DE SEPTIEMBRE DE 2006	2,089.42
58904193	SALIDAS DE ALMACEN DEL MES DE OCTUBRE DEL 2006	3,131.02
58904194	SALIDAS DE ALMACEN DEL MES DE NOVIEMBRE DEL 2006	6,890.15
58904195	SALIDAS DE ALMACEN DE MATERIALES DEL MES DE DICIEMBRE DEL 2006	46,053.94
58904196	SALIDAS DEL ALMACEN DE MATERIALES DEL MES DE ENERO DEL 2007	5,264.26
58904197	SALIDAS DE ALMACEN DE MATERIALES DEL MES DE FEBRERO DEL 2007	47,484.08
58904198	SALIDAS DE ALMACEN DE MATERIALES DEL MES DE MARZO DEL 2007	11,934.43
58904199	SALIDAS DE ALMACEN DE MATERIALES DEL MES DE ABRIL DEL 2007	113,333.66
58904200	SALIDAS DE ALMACEN DE MATERIALES DEL MES DE MAYO DEL 2007	14,468.31
58904201	SALIDAS DEL ALMACEN DE MATERIALES DEL MES DE JULIO DEL 2007	30,320.18
58904202	SALIDAS DE ALMACEN DE MATERIALES DEL MES DE JULIO DEL 2007	33,066.87
58904203	SALIDAS DE ALMACEN DE MATERIALES DEL MES DE AGOSTO DEL 2007	50,015.07
58904204	SALIDAS DEL ALMACEN DE MATERIALES DEL MES DE SEPTIEMBRE DEL 2007	42,697.72
58904205	REPORTE DE LAS SALIDAS DE ALMACEN DEL MES DE OCTUBRE DE 2007	17,469.83
58904206	SALIDAS DEL ALMACEN DEL MES DE NOVIEMBRE DE 2007	204,639.22
58904207	PAGO FACTURA No. 0064 POR AMP. DE RED. DE DISTRIBUCION DE AGUA POTABLE EN EJIDO LA UNION	56,789.46
58904208	SALIDAS DE ALMACEN DE MATERIALES DEL MES DE DICIEMBRE DEL 2007	13,002.46
58904209	SALIDAS DE ALMACEN DE MATERIALES DE ENERO DEL 2008	12,057.09
58904210	SALIDAS DE ALMACEN DE MATERIALES DEL MES DE FEBRERO DEL 2008	3,827.61
58904211	SALIDAS DE ALMACEN DE MATERIALES DEL MES DE MARZO DEL 2008	9,307.74
58904212	PAGO DE FACT. 0077 REUBICACION DE LINEA DE CONDUCCION DE AGUA DEL POZO 4 LA JOYA AL TANQUE EL AGUILA	165,045.57
58904213	SALIDAS DE ALMACEN DE MATERIALES DEL MES DE ABRIL DEL 2008	19,158.24
58904214	SALIDAS DE ALMACEN DE MATERIALES DEL MES DE MAYO DEL 2008	3,232.41





Informe de Avance de Gestion Financiera  
Relación de Bienes Inmuebles que Comprenden su patrimonio  
Al 31 de MARZO de 2018

	Descripción del Bien	Valor
58904215	PAGO DE FACT. 0080 AMPLIACION DE RED DE ALCANTARILLADO SANITARIO EN EL EJIDO LA PERLA	56,685.48
58904216	SALIDAS DEL ALMACEN DE MATERIALES DEL MES DE JUNIO DEL 2008	30,187.43
58904217	PAGO DE FACT. 44 CONSTRUCCION DE RED DE DISTRIBUCION DE AGUA POTABLE EN EL SECTOR SANTA MARIA E INTERCONEXION DE LA RED DE DISTRIBUCION DE EJ. TEJABAN DEL ESFUERZO A LINEA DEL EJ. GREGORIO GARCIA	82,752.08
58904218	SALIDAS DE ALMACEN DE MATERIALES DEL MES DE JULIO DEL 2008	54,560.82
58904219	SALIDAS DE ALMACEN DEL MES DE AGOSTO DEL 2008	9,016.13
58904220	SALIDAS DE ALMACEN DE MATERIALES DEL 01 AL 20 DE SEPTIEMBRE DEL 2008	2,912.52
58904221	SALIDAS DEL ALMACEN DEL MES DE SEPTIEMBRE DE 2008 (2)	3,678.88
58904222	PAGO DE FACT. 0091 AMPLIACION DE RED DE ALCANTARILLADO SANITARIO Y AMPLIACION DE RED DE AGUA POTABLE EN EL FRACC. SOL DE ORIENTE	12,362.88
58904223	PAGO DE FACT. 0093 REHABILITACION DE LA LINEA CON TUBERIA DE P.V.C. DE 6" DE DIAMETRO EN EL EJIDO GREGORIO GARCIA EN EL MUNICIPIO DE VIESCA	98,677.47
58904224	SALIDAS DEL ALMACEN DE OCTUBRE DE 2008	21,582.43
58904225	PAGO DE FACT. 0499 COMPRA DE 1 TRANSFORMADOR PARA RESERVA Y 48 TRAMOS DE CUBIERTA	95,040.00
58904226	SALIDAS DEL ALMACEN DEL MES DE NOVIEMBRE DE 2008	20,851.45
58904227	SALIDAS DEL ALMACEN DEL MES DE DICIEMBRE DE 2008	2,336.22
58904228	LINEA DE CONDUCCION DE AGUA POTABLE EJ. EL AGUILA -RANCHO ALEGRE	95,392.64
58904229	LINEA DE CONDUCCION DE AGUA POTABLE FRACC. SAN ARMANDO	100,470.96
58904230	LINEA DE ALIMENTACION EJIDO SAN AGUSTIN	254,156.62
58904231	LINEA DE CONDUCCION DE AGUA POTABLE EJ. STO. NIÑO AGUANAVAL	64,096.30
58904232	SALIDAS DE ALMACEN ENERO 2009	10,799.12
58904233	SALIDAS DE ALMACEN FEBRERO 2009	1,287.88
58904234	SALIDAS DE ALMACEN MARZO 2009	66,508.50
58904235	SALIDAS DE ALMACEN ABRIL 2009	25,599.27
58904236	SALIDAS DE ALMACEN MAYO 2009	4,226.02
58904237	SALIDAS DE ALMACEN JUNIO 2009	3,199.38
58904238	SALIDAS DE ALMACEN JULIO 2009	18,875.07
58904239	SALIDAS DE ALMACEN AGOSTO 2009	21,722.41
58904240	SALIDAS DE ALMACEN SEPTIEMBRE 2009	3,140.11
58904241	SALIDAS DE ALMACEN OCTUBRE 2009	2,354.05
58904242	SALIDAS DE ALMACEN DICIEMBRE 2009	15,855.54
58904243	Salidas de Almacen Enero 2010	7,404.44
58904244	Salidas de Almacen Febrero 2010	3,930.51
58904245	Pago Fact. 18 1ra Estimación de Construcción Alim Ap Ej la Concha	79,857.56
58904246	Pago Fact. 20 1ra Estimación Construcc Linea de Alimentación Ap	79,857.56
58904247	Pago de Fact 60 Finiquito de Construcción Linea Aqua P Ej la Concha	106,476.75
58904248	Salidas de Almacen Marzo 2010	4,766.43
58904249	Salidas de Almacen Abril 2010	1,530.38
58904250	Salidas de Almacen Mayo 2010	10,399.00
58904251	Salidas de Almacen Junio 2010	1,265.12
58904252	Reclasificación Obr en Proc a Obr en Oper	2,621,031.67
58904253	PAGO FCAT 325 ANTICIPO TRABAJOS	21,650.00
58904254	SALIDA DE ALMACEN JULIO 10	2,995.39
58904255	PAGO FACT 329 TRABAJOS AMPLIACION DE RES	40,050.79
58904256	SALIDA DE ALMACEN DEL MES DE SEP 10	9,494.08
58904257	PAGO FACT 327 REFORZAMIENTO DE RED	28,539.18
58904258	SALIDA DE ALMACEN DE OCT 10	8,459.85
58904259	SALIDA DE ALMACEN DE NOV 10	11,224.08
58904260	SALIDA DE ALMACEN DE DIC 10	7,973.74
58904261	SALIDA DE ALMACEN ENERO 11	3,480.25
58904262	SALIDA DE ALMACEN MARZO 11	12,538.05
58904263	SALIDA DE ALMACEN ABRIL 11	744.12
58904264	FC. 549 LINEA DE INTERCONEXION	20,650.00
58904265	SALIDA DE ALMACEN MAYO 11	6,062.05
58904266	SALIDA DE ALMACEN JUNIO 11	13,515.74



Informe de Avance de Gestión Financiera  
Relación de Bienes Inmuebles que Comprenden su patrimonio  
Al 31 de MARZO de 2018

	Descripción del Bien	Valor
58904267	FC. 5547 ESTIMACION DE RED DE AGUA	29,715.33
58904268	FC. 219 APLIACION DE RED	32,687.78
58904269	SALIDA DE ALMACEN JULIO 11	11,331.74
58904270	FC. 557 REHUBICACION DE LINEA DE AGUA	60,051.44
58904271	FC. 558 REHUBICACION DE LINEA DE AGUA	32,064.04
58904272	SALIDA DE ALMACEN AGOSTO 11	2,608.58
58904273	FC. 561 REHUBICACION DE LINEA DE AGUA	90,037.05
58904274	FINIQUITO FC. 42 REHABILITACION DE LINEAS	68,345.94
58904275	FC. 565 REHUBICACION DE LINEA DE AGUA	15,229.72
58904276	SALIDA DE ALMACEN SEP 11	1,808.90
58904277	FINIQUITO FC. 232 ESTIMACION 1 RED DE AGUA	145,335.72
58904278	SALIDA DE ALMACEN OCT 11	1,331.06
58904279	FINIQUITO FC. 423 AMPLIACION DE RED DE AGUA	98,630.93
58904280	SALIDA DE ALMACEN NOV 11	10,839.03
58904281	FC. 572 APLIACION DE RED DE AGUA	25,103.83
58904282	FINIQUITO FC. 573 REFORZAMIENTO RED DE AGUA	77,982.55
58904283	FC. 574-575 REPOSICION DE RED DE AGUA	86,647.02
58904284	FINIQUITO FC. 576 REPOSICION DE AGUA	96,079.53
58904285	SALIDA DE ALMACEN DIC 11	435.52
58904286	FINIQUITO DE FACT. 0579 PRIMERA ESTIMACION SEGUNDA ETAPA DE REFORZAMIENTO DE LINEA DE AGUA POTABLE DE PETRONILAS A NVO. REYNOSA MPIO DE VIESCA	91,922.02
58904287	SALIDAS DEL ALMACEN DEL MES DE ENERO DE 2012	2,196.99
58904288	FINIQUITO DE FACT. 0580 ESTIMACION FINAL SEGUNDA ETAPA DE REFORZAMIENTO DE LINEA DE AGUA POTABLE DE PETRONILAS A NVA. REYNOSA MPIO. DE VIESCA COAH.	106,466.74
58904289	FINIQUITO DE FCT. 308 REFORZAMIENTO DE LINEA DE CONDUCCION DEL EJIDO LA PALMA AL EJIDO MONTE ALEGRE DEL MPIO. DE TORREON, COAHUILA	97,246.99
58904290	SALIDAS DEL ALMACEN DEL MES DE ABRIL DE 2012	2,815.77
58904291	FINIQUITO DE FACT. 316 TERCERA ETAPA DE REFORZAMIENTO DE LINEA DE AGUA POTABLE DE PETRONILAS A NUEVO REYNOSA	186,862.87
58904292	SALIDAS DEL ALMACEN DEL MES DE MAYO DE 2012	5,116.83
58904293	SALIDAS DEL ALMACEN DEL MES DE JUNIO DE 2012	5,895.40
58904294	SALIDAS DEL ALMACEN DEL MES DE JULIO DE 2012	12,784.20
58904295	FINIQUITO DE FACT. 623 PRIMERA ETAPA DE CIERRE DE CIRCUITO DE AGUA POTABLE EN EJ. LA CONCHA	85,019.95
58904296	SALIDAS DEL ALMACEN DEL MES DE SEPTIEMBRE DE 2012	1,138.83
58904297	PAGO DE FACT. 626 AMPLIACION DE RED DE AGUA POTABLE EN LA COLONIA RINCON SAN SALVADOR	63,271.33
58904298	SALIDAS DEL ALMACEN DEL MES DE OCTUBRE DE 2012	2,822.41
58904299	PAGO DE FACT. 629 REPOSICION DE COLECTOR EN EJIDO LA CONCHA, MPIO. DE TORREON, COAHUILA	213,901.99
58904300	SALIDAS DEL ALMACEN DEL MES DE NOVIEMBRE DE 2012	18,477.51
58904301	SALIDAS DEL ALMACEN DEL MES DE DICIEMBRE DE 2012	5,544.57
58904302	SALIDAS DEL ALMACEN DEL MES DE ENERO DE 2013	761.74
58904303	SALIDAS DEL ALMACEN DEL MES DE MARZO DE 2013	2,982.58
58904304	PAGO DE FACT. 100 INTERCONEXION DE POZO EXISTENTE A LA LINEA DEL	48,283.99
58904305	SALIDAS DEL ALMACEN DEL MES DE ABRIL DE 2013	3,518.13
58904306	FINIQUITO DE FACT. 0143 LINEA DE AGUA POTABLE PARA CERRAR CIRCU	190,685.42
58904307	SALIDAS DEL ALMACEN DEL MES DE MAYO DE 2013	1,794.57
58904308	SALIDAS DEL ALMACEN DEL MES DE JUNIO DE 2013	10,913.36
58904309	FINIQUITO DE FACT. 0145 CONECTAR POZO DE AGUA POTABLE A LINEA EX	156,678.90
58904310	PAGO DE FACT. 653 INTERCONEXION DE LINEA DE AGUA POTABLE TUB EX	18,728.93
58904311	PAGO DE FACT. 654 INTERCONEXION LINEA DE AGUA POTABLE A TUBER	44,371.86
58904312	Salidas del almacen del mes de julio de 2013	3,513.14
58904313	SALIDAS DE ALMACEN DEL MES DE AGOSTO DE 2013	10,955.80
58904314	FINIQUITO DE FACT. 635 REFORZAMIENTO DE LINEA DE CONDUCCION DE	423,295.06
58904315	SALIDAS DE ALMACEN DEL MES DE SEPTIEMBRE DE 2013	7,654.26
58904316	SALIDAS DEL ALMACEN DEL MES DE OCTUBRE DE 2013	4,492.17
58904317	SALIDAS DEL ALMACEN DEL MES DE NOVIEMBRE DE 2013	14,947.32
58904318	FINIQUITO DE FACT. 661 CONTRUCCION DE LINEA PARA REFORZAMIENTO	440,432.04
58904319	SALIDAS DEL ALMACEN DEL MES DE ENERO DE 2014	1,867.45



Informe de Avance de Gestion Financiera  
Relación de Bienes Inmuebles que Comprenden su patrimonio  
Al 31 de MARZO de 2018

	Descripción del Bien	Valor
58904320	SALIDAS DE ALMACEN DEL MES DE FEBRERO DE 2014	1,315.13
58904321	FINIQUITO DE FACT. 12 CONSTRUCCION DE LINEA DE CONDUCCION DE Q	166,184.08
58904322	SALIDAS DEL ALMACEN DEL MES DE MAYO DE 2014	9,801.04
58904323	SALIDAS DEL ALMACEN DEL MES DE JUNIO DE 2014	7,653.40
58904324	SALIDAS DEL ALMACEN DEL MES DE JULIO DE 2014	631.16
58904325	PAGO DE FACT. F-A379 COMPRA DE TUBERIA DE ACERO PARA POZO GABIN	45,900.00
58904326	PAGODEFACT.390 SUMINISTRO DE TUBO DEACERODE 4" CON ROSCA PARA	2,700.00
58904327	SALIDAS DE ALMACEN DEL MES DE AGOSTO DE 2014	2,631.37
58904328	PAGO DE FACT. 28 CONSTRUCCION DE LINEA DE CONDUCCION DE AGUA F	102,534.00
58904329	SALIDAS DEL ALMACEN DEL MES DE SEPTIEMBRE	5,277.74
58904330	FINIQUITO DE FACT. 79 CONSTRUCCION DE LINEA DE PRESION PARA EL E	341,005.96
58904331	PAGO DE FACT. 46 CONSTRUCCION DE LINEA DE AGUA POTABLE DEL POZO	52,481.75
58904332	SALIDAS DE ALMACEN DEL MES DE OCTUBRE DE 2014	6,414.55
58904333	SALIDAS DEL ALMACEN DEL MES DE NOVIEMBRE DE 2014	982.24
58904334	SALIDAS DEL ALMACEN DEL MES DE DICIEMBRE DE 2014	2,109.18
58904335	SALIDA ALMACEN ENE 15 MATERIAL DE CONSTRUCCION	6,159.13
58904336	SALIDA ALMACEN ABRIL 15 MATERIAL DE CONSTRUCCION	1,073.41
58904337	FC. A2041 APLIACION DE RED DE AGUA	22,301.56
58904338	SALIDA ALMACEN MAYO 15 MATERIAL DE CONSTRUCCION	7,062.35
58904339	PAGO FC. 94 MODIFICAION LINEA DE AGUA	67,809.01
58904340	SALIDA ALMACEN JUNIO 15 MATERIAL DE CONSTRUCCION	2,587.58
58904341	AMPLIACION DE RED DE AGUA POTABLE DEL EJ. MIELERAS	39,626.96
58904342	SALIDA ALMACEN JULIO 15 MATERIAL DE CONSTRUCCION	2,742.60
58904343	FC. 129 APLIACIONDE RED DE AGUA	32,975.27
58904344	SALIDA ALMACEN AGOSTO 15 MATERIAL DE CONSTRUCCION	3,479.16
58904345	FC. 1CONTRUICCION DE LINE A DE AGUA	406,000.00
58904346	SALIDA ALMACEN SEP 15 MATERIAL DE CONSTRUCCION	3,350.58
58904347	SALIDAS DEL ALMACEN DEL MES DE OCTUBRE DE 2015	5,050.70
58904348	ABONO DE FACT. 1 CONSTRUCCION DE LINEA DE AGUA POTABLE PARA IN	116,000.00
58904349	SALIDAS DEL ALMACEN DEL MES DE NOVIEMBRE DE 2015	3,354.52
58904350	ABONO DE FACT. 1 CONSTRUCCION DE LINEA DE AGUA POTABLE PARA IN	58,000.00
58904351	PAGO DE FACT. 5 CONSTRUCCION DE LINEA DE POZO DE VISITA PARA LIM	30,529.79
58904352	PROVISION DE FACT. FG442, FG443, GATHO OBRAS Y PROYECTOS	66,633.06
58904353	SALIDAS DEL ALMACEN DEL MES DE DICIEMBRE DE 2015	4,692.00
58904354	FINIQUITO DE FACT. 1 CONSTRUCCION DE LINEA DE AGUA POTABLE PARA	43,154.77
58904355	SALIDAS DEL ALMACEN DEL MES DE MARZO DE 2016	17,131.40
58904356	PAGO DE FACTS. 9 Y 10 INTERCONEXION A LA RED DE DRENAJE Y AGUA P	19,178.17
58904357	PAGO DE FACT. 13 AMPLIACION DE RED DE AGUA POTABLE PARA CIERRE	106,964.32
58904358	SALIDAS DEL ALMACEN DEL MES DE MAYO DE 2016	1,817.99
58904359	PAGO DE FACT. C17 INTERCONEXION DE UN POZO AGRICOLA EXISTENTE	52,339.22
58904360	SALIDAS DEL ALMAEN DEL MES DE JUNIO DE 2016	15,633.37
58904361	REFORZAMIENTO DE LINEA DE RED EXIXTENTE LA UNION	83,039.30
58904362	TRABAJOS DE SOLDADURA	30,400.50
58904363	SALIDAS DE ALMACEN DEL MES DE AGOSTO 16	32,573.85
58904364	SALIDAS DE ALMACEN DEL MES DE SEPTIEBRE 16	2,648.68
58904365	MODIFICACION DE LINEAS DE AGUA	129,176.95
58904366	INTRCONEXION DE AGUA POTABLE	94,728.01
58904367	SALIDA DE ALMACEN ENREO 17	4,821.07
58904368	SALIDA DE ALMACEN FEBRERO 17	3,738.94
58904369	SALIDA DE ALMACEN MARZO 17	1,665.97
58904370	FINIQUITO DE FACT. 40 INTERCONEXION A RED DE AGUA POTABLE EN EL	156,528.76
58904371	PGO DE FACT. 41 CONSTRUCCION DE RED DE DRENAJE Y AGUA PARA EL H	217,192.33
58904372	APLICACION DE ALMACEN AL GASTO POR INSTRUCCIONES DE AUDITORIA	165,224.38
58904373	PROVISION DE FACT. 45 CONSTRUCCION DE LINEA DE CONDUCCION PARA	317,400.00
58904374	MATERIAL UTILIZADO EN TRABAJOS	3,870.08
58904375	MATERIAL UTILIZADO EN TRABAJOS	10,918.00
58904376	MATERIAL UTILIZADO EN TRABAJOS	21,675.98
58904377	MATERIAL UTILIZADO EN TRABAJOS	8,447.68
58904378	Anteriores a 1996	27,278.00
58904379	PAGO FACT. 2023 POR COMPRA DE	4,769.00
58904380	PAGO DE OBRA 0801993 SUMINISTRO E INSUMOS PARA EL MONITOREO DEL CLORO LIBRE RESIDUAL	2,946.00
58904381	Reclasificación Obr en Proc a Obr en Oper	11,065.00



Informe de Avance de Gestion Financiera  
Relación de Bienes Inmuebles que Comprenden su patrimonio  
Al 31 de MARZO de 2018

	Descripción del Bien	Valor
58904382	SALIDAS DEL ALMACEN DEL MES DE SEPTIEMBRE DE 2010	7,800.00
58904383	SALIDAS DEL ALMACEN DEL MES DE OCTUBRE DE 2010	7,800.00
58904384	SALIDAS DEL ALMACEN DEL MES DE NOVIEMBRE DE 2010	7,800.00
58904385	SALIDA DE ALMACEN FEBRERO 2011	7,125.00
58904386	SALIDA DE ALMACEN OCTUBRE 2011	16,500.00
58904387	Salidas del almacen del mes de julio de 2013	8,662.16
58904388	SALIDAS DEL ALMACEN DEL MES DE OCTUBRE DE 2013	6,700.00
58904389	SALIDAS DEL ALMACEN DEL MES DE NOVIEMBRE DE 2013	13,685.00
58904390	SALIDAS DEL ALMACEN DEL MES DE MAYO DE 2014	850.00
58904391	SALIDAS DEL ALMACEN DEL MES DE JUNIO DE 2014	6,400.00
58904392	SALIDAS DEL ALMACEN DEL MES DE JULIO DE 2014	6,400.00
58904393	APLICACION DE ALMACEN AL GASTO POR INSTRUCCIONES DE AUDITORIA	5,203.26
58904394	Anteriores a 1996	450.00
58904395		
58904396	3257	9,000.00
58904397	9562340 FCO. PEDROZA VAZQUES	7,275.00
58904398	CONST. DE TANQUE DE REGULACION	1,172,598.25
58904399	Reclasificación Obr en Proc a Obr en Oper	1,416,340.38
58904400	Anteriores a 1996	<b>45,170.28</b>
58904401		
58904402	ABONO FACT. 0022 POR COMPRA	58,800.00
58904403	PAGO FACT. 0038 POR COMPRA DE	35,000.00
58904404	Anteriores a 1996	108,379.34
58904405		5,144.43
58904406		1,218.00
58904407		2,182.15
58904408		4,570.56
58904409	3619 FCO. PEDROZA VAZQUEZ	2,190.37
58904410		604.00
58904411		455.40
58904412	SALIDAS ALMACEN ENERO 1998	2,430.25
58904413	SALIDAS ALMACEN FEB. 1998	1,052.10
58904414	SALIDA DE ALMACEN MAT. MZO. 98	438.30
58904415	SALIDAS ALMACEN DE ABRIL 98	1,565.50
58904416	SALIDAS DE ALMACEN MAYO 1998	4,264.00
58904417	SALIDAS ALMACEN MAT. NOV. 98	1,988.06
58904418	SALIDAS ALM. MAT. DIC. 98	994.03
58904419	SALIDAS ALM. MATER. FEB. 99	1,029.60
58904420	SALIDAS ALMACEN DE MAYO 99	7,684.74
58904421	SALIDAS ALMACEN JUNIO 99	5,625.44
58904422	SALIDAS ALMACEN JUL 99	487.50
58904423	SALIDAS DE ALMACEN MAT. AGO.99	4,106.54
58904424	SALIDAS DE ALMACEN MAT. SEPT.	8,050.97
58904425	SALIDAS DE ALMACEN MAT. OCT.99	3,130.67
58904426	SALIDAS ALMACEN NOV. 99	6,453.37
58904427	SALIDAS ALMACEN MAT. ENE.00	531.07
58904428	SALIDAS ALMACEN MATER. FEB.00	531.07
58904429	SALIDAS ALMACEN MATER. MAY/00	477.40
58904430	SALIDAS ALMACEN DE MATERIALES	1,517.40
58904431	SALIDAS ALMACEN MATERIALES NOV	950.00
58904432	SALIDAS ALMACEN MAT. ABR/01	757.00
58904433	SALIDAS ALMACEN MATERIALES MAY	1,800.00
58904434	SALIDAS DE ALMACEN MAT. JUN/01	1,840.00
58904435	SALIDAS ALMACEN MAT. DE JUL/01	3,233.52
58904436	SALIDAS AL ALMACEN MAT. SEPT/1	1,200.00
58904437	SALIDAS ALMACEN MATERIALES OCT	1,064.00
58904438	SALIDAS DE ALMACEN DE MAT. ENE	758.70
58904439	SALIDAS ALMACEN MAT. JUNIO/02	2,793.00
58904440	SALIDAS DE ALMACEN DE MAT. JUL	2,011.97
58904441	SALIDAS ALMACEN MAT. AGO/02	4,440.87
58904442	SALIDAS ALMACEN MAT. SEPT/02	851.08
58904443	SALIDAS DE ALMACEN DE NOV/02	1,375.25
58904444	SALIDAS DE ALMACEN MAT. ENE/03	566.60



Informe de Avance de Gestion Financiera  
Relación de Bienes Inmuebles que Comprenden su patrimonio  
Al 31 de MARZO de 2018

	Descripción del Bien	Valor
58904445	SALIDAS ALMACEN DE MAT. FEB/03	33,956.60
58904446	SALIDAS DE ALMACEN MAT.MZO/03.	9,435.90
58904447	SALIDAS DE ALMACEN DE MAT. ABR	15,657.10
58904448	SALIDAS DE ALMACEN DE MAT. MAY	65,501.06
58904449	SALIDAS DE ALMACEN DE JUN/03	16,873.49
58904450	SALIDAS DE ALMACEN DE MAT. JUL	39,863.44
58904451	SALIDAS DE ALMACEN MAT. SEPT/3	4,092.74
58904452	SALIDAS ALMACEN DE OCT/03	4,801.75
58904453	SALIDAS DE ALMACEN MAT. MZO/04	24,894.00
58904454	SALIDAS DE ALMACEN DE MAT MZO/	3,983.37
58904455	SALIDAS DE ALMACEN DE ABR/04	6,849.91
58904456	SALIDAS ALMACEN DE MAT. MAY/04	970.37
58904457	SALIDAS DE ALMACEN DE AGO/04	5,156.48
58904458	SALIDAS DE ALMACEN DE MAT. SEPT	830.13
58904459	SALIDAS DE ALMACEN DE OCT/04	970.37
58904460	SALIDAS DE ALMACEN DE NOV/04	14,123.29
58904461	SALIDAS DE ALMACEN DE MAT. DIC	33,552.96
58904462	ENTRADAS AL ALMACEN DE MAT. FE	714.48
58904463	SALIDAS DE ALMACEN DE MAT MZO/	3,672.13
58904464	SALIDAS DE ALMACEN DE MAT. ABR	7,344.26
58904465	SALIDAS DE ALMACEN DE MAT MAY/	11,256.28
58904466	SALIDAS DE ALMACEN DE MAT DE	25,663.87
58904467	SALIDAS DE ALMACEN DE JUL/05	5,507.97
58904468	SALIDAS DE ALMACEN DE AGO/05	17,575.70
58904469	SALIDAS DE ALMACEN DE MAT. SE	2,071.60
58904470	SALIDAS DE ALMACEN MAT. OCT/5	1,569.94
58904471	SALIDAS DE ALMACEN DE MAT NOV/	13,540.76
58904472	SALIDAS DE ALMACEN DE MATERIALES DEL MES DE FEBRERO DEL 2006	2,898.50
58904473	SALIDAS DEL ALMACEN DE MATERIALES DEL MES DE ABRIL DEL 2006	31,851.06
58904474	SALIDAS DE ALMACEN DE MATERIALES DEL MES DE MAYO DEL 2006	1,702.98
58904475	SALIDAS DEL ALMACEN DE MATERIALES DEL MES DE JUNIO DEL 2006	10,580.65
58904476	SALIDAS DE ALMACEN DEL MES DE OCTUBRE DEL 2006	804.76
58904477	SALIDAS DE ALMACEN DEL MES DE NOVIEMBRE DEL 2006	8,204.56
58904478	SALIDAS DE ALMACEN DE MATERIALES DEL MES DE DICIEMBRE DEL 2006	4,088.99
58904479	SALIDAS DE ALMACEN DE MATERIALES DEL MES DE ABRIL DEL 2007	9,568.96
58904480	SALIDAS DE ALMACEN DE MATERIALES DEL MES DE MAYO DEL 2007	7,819.82
58904481	SALIDAS DEL ALMACEN DE MATERIALES DEL MES DE JULIO DEL 2007	4,541.16
58904482	SALIDAS DEL ALMACEN DE MATERIALES DEL MES DE SEPTIEMBRE DEL 2007	2,351.00
58904483	SALIDAS DEL ALMACEN DEL MES DE NOVIEMBRE DE 2007	13,500.00
58904484	SALIDAS DE ALMACEN DE MATERIALES DE ENERO DEL 2008	2,851.06
58904485	SALIDAS DE ALMACEN DE MATERIALES DEL MES DE MARZO DEL 2008	4,835.81
58904486	SALIDAS DE ALMACEN DE MATERIALES DEL MES DE MAYO DEL 2008	3,293.64
58904487	SALIDAS DEL ALMACEN DE MATERIALES DEL MES DE JUNIO DEL 2008	5,784.30
58904488	SALIDAS DE ALMACEN DE MATERIALES DEL MES DE JULIO DEL 2008	40,278.39
58904489	SALIDAS DE ALMACEN DE MATERIALES DEL 01 AL 20 DE SEPTIEMBRE DEL 2008	43,001.14
58904490	SALIDAS DEL ALMACEN DE OCTUBRE DE 2008	43,058.59
58904491	SALIDAS DEL ALMACEN DEL MES DE NOVIEMBRE DE 2008	27,251.01
58904492	SALIDAS DEL ALMACEN DEL MES DE DICIEMBRE DE 2008	78,902.51
58904493	SALIDAS DEL ALMACEN DEL MES DE ENERO DE 2009	15,564.76
58904494	SALIDAS DEL ALMACEN DEL MES DE MARZO DE 2009	49,708.18
58904495	SALIDAS DEL ALMACEN DEL MES DE MAYO DE 2009	2,509.87
58904496	SALIDAS DEL ALMACEN DEL MES DE JUNIO DE 2009	26,463.22
58904497	SALIDAS DEL ALMACEN DEL MES DE JULIO DE 2009	2,824.23
58904498	SALIDAS DEL ALMACEN DEL ALMACEN DEL MES DE AGOSTO DE 2009	4,895.05
58904499	SALIDAS DEL ALMACEN DEL MES DE SEPTIEMBRE DE 2009	24,576.80
58904500	Salidas de Almacen Marzo 2010	1,021.01
58904501	Salidas de Almacen Abril 2010	4,190.60
58904502	Salidas de Almacen Mayo 2010	35,578.59
58904503	SALIDAS DEL ALMACEN DEL MES DE JULIO DE 2010	2,824.23



Informe de Avance de Gestion Financiera  
Relación de Bienes Inmuebles que Comprenden su patrimonio  
Al 31 de MARZO de 2018

	Descripción del Bien	Valor
58904504	SALIDAS DEL ALMACEN DEL MES DE AGOSTO DE 2010	2,824.23
58904505	SALIDAS DEL ALMACEN DEL MES DE SEPTIEMBRE DE 2010	2,824.23
58904506	SALIDA DE ALMACEN DE FEBRERO 11	4,555.58
58904507	SALIDA DE ALMACEN DE MAYO 11	1,752.56
58904508	SALIDA DE ALMACEN DE JUNIO 11	5,114.59
58904509	SALIDA DE ALMACEN DE JULIO 11	3,188.39
58904510	SALIDA DE ALMACEN DE AGOSTO 11	3,902.48
58904511	SALIDA DE ALMACEN DE SEPTIEMBRE 11	5,137.28
58904512	SALIDA DE ALMACEN DE DICIEMBRE 11	1,742.92
58904513	SALIDAS DEL ALMACEN DEL MES DE ABRIL DE 2012	15,412.39
58904514	SALIDAS DEL ALMACEN DEL MES DE JUNIO DE 2012	1,523.76
58904515	SALIDAS DEL ALMACEN DEL MES DE OCTUBRE DE 2012	4,652.42
58904516	SALIDAS DEL ALMACEN DEL MES DE NOVIEMBRE DE 2012	34,400.08
58904517	SALIDAS DEL ALMACEN DEL MES DE ENERO DE 2013	15,779.79
58904518	SALIDAS DEL ALMACEN DEL MES DE MARZO DE 2013	6,304.18
58904519	SALIDAS DEL ALMACEN DEL MES DE MAYO DE 2013	50,172.39
58904520	SALIDAS DEL ALMACEN DEL MES DE JUNIO DE 2013	3,722.07
58904521	SALIDAS DE ALMACEN DEL MES DE AGOSTO DE 2013	1,315.12
58904522	SALIDAS DE ALMACEN DEL MES DE SEPTIEMBRE DE 2013	16,224.71
58904523	SALIDAS DEL ALMACEN DEL MES DE DICIEMBRE DE 2013	3,940.50
58904524	SALIDAS DE ALMACEN DEL MES DE FEBRERO DE 2014	2,806.98
58904525	SALIDAS DE ALMACEN DEL MES DE ABRIL DE 2014	69,826.44
58904526	SALIDAS DEL ALMACEN DEL MES DE MAYO DE 2014	5,304.99
58904527	SALIDAS DEL ALMACEN DEL MES DE JUNIO DE 2014	12,350.40
58904528	SALIDAS DEL ALMACEN DEL MES DE JULIO DE 2014	3,901.50
58904529	SALIDAS DEL ALMACEN DEL MES DE SEPTIEMBRE	3,553.00
58904530	SALIDAS DE ALMACEN DEL MES DE OCTUBRE DE 2014	13,073.40
58904531	SALIDA DE MATERIAL DE ALMACEN DE MAYO 2015	2,525.61
58904532	SALIDA DE MATERIAL DE ALMACEN DE JUNIO 2015	9,552.04
58904533	SALIDA DE MATERIAL DE ALMACEN DE AGOSTO 2015	7,532.02
58904534	SALIDA DE MATERIAL DE ALMACEN DE SEPTIEMBRE 2015	5,972.49
58904535	SALIDAS DEL ALMACEN DEL MES DE OCTUBRE DE 2015	4,802.97
58904536	SALIDAS DEL ALMACEN DEL MES DE DICIEMBRE DE 2015	12,419.97
58904537	SALIDAS DEL ALMACEN DEL MES DE ENERO DE 2016	4,802.97
58904538	SALIDAS DEL ALMACEN DEL MES DE FEBRERO DE 2016	2,729.05
58904539	SALIDAS DEL ALMACEN DEL MES DE MAYO DE 2016	2,110.79
58904540	SALIDAS DEL ALMAEN DEL MES DE JUNIO DE 2016	1,356.12
58904541	SALIDAS DEL ALMAEN DEL MES DE AGOSTO DE 2016	5,860.32
58904542	SALIDA DE ALMACEN ENERO 17	2,324.95
58904543	SALIDA DE ALMACEN MARZO 17	4,500.00
58904544	APLICACION DE ALMACEN AL GASTO POR INSTRUCCIONES DE AUDITORIA	44,519.00
58904545	SALIDAS DEL ALMACEN DEL MES DE MAYO DE 2017	2,324.95
58904546	CANCELACION DE SALDOS	46,436.66
58904547	SALIDAS DEL ALMACEN DEL MES DE JUNIO DE 2017	2,700.00
58904548	Anteriores a 1996	881,211.86
58904549	ENTRADAS AL ALMACEN DEL MES DE ENERO DE 1996	- 5,340.00
58904550	SALIDAS DEL ALMACEN DEL MES DE ENERO DE 1996	10,667.20
58904551	SALIDAS DEL ALMACEN DEL MES DE FEBRERO DE 1996	10,992.00
58904552	ENTRADAS AL ALMACEN DEL MES DE FEBRERO DE 1996	- 5,580.00
58904553	ENTRADAS AL ALMACEN DEL MES DE MARZO DE 1996	- 6,960.00
58904554	SALIDAS DEL ALMACEN DEL MES DE MARZO DE 1996	15,542.63
58904555	ENTRADAS AL ALMACEN DEL MES DE ABRIL DE 1996	- 5,100.00
58904556	SALIDAS DEL ALMACEN DEL MES DE ABRIL DE 1996	24,973.93
58904557	ENTRADAS AL ALMACEN DEL MES DE MAYO DE 1996	- 5,100.00
58904558	SALIDAS DEL ALMACEN DEL MES DE MAYO DE 1996	11,190.72
58904559	ENTRADAS AL ALAMACEN DEL MES DE JUNIO DE 1996	- 5,160.00
58904560	SALIDAS DEL ALMACEN DEL MES DE JUNIO DE 1996	14,109.19
58904561	ENTRADAS AL ALMACEN DEL MES DE JULIO DE 1996	- 6,840.00
58904562	SALIDAS DEL ALMACEN DEL MES DE JULIO DE 1996	14,199.62
58904563	ENTRADAS AL ALMAXEN DEL MES DE AGOSTO DE 1996	- 5,580.00
58904564	SALIDAS DEL ALMACEN DEL MES DE AGOSTO DE 1996	12,432.06
58904565	ENTRADAS AL ALMACEN DEL MES DE SEPTIEMBRE DE 1996	- 5,220.00
58904566	SALIDAS DEL ALMACEN DEL MES DE SEPTIEMBRE DE 1996	10,376.27



Informe de Avance de Gestion Financiera  
Relación de Bienes Inmuebles que Comprenden su patrimonio  
Al 31 de MARZO de 2018

	Descripción del Bien	Valor
58904567	SALIDAS DEL ALMACEN DEL MES DE OCTUBRE DE 1996	12,960.29
58904568	ENTRADAS AL ALMACEN DEL MES DE OCTUBRE DE 1996	- 5,040.00
58904569	SALIDAS DEL ALMACEN DEL MES DE NOVIEMBRE DE 1996	12,085.84
58904570	ENTRADAS AL ALMACEN DEL MES DE NOVIEMBRE DE 1996	- 5,040.00
58904571	ENTRADAS AL ALMACEN DEL MES DE DICIEMBRE DE 1996	- 11,580.00
58904572	SALIDAS DEL ALMACEN DEL MES DE DICIEMBRE DE 1996	12,341.34
58904573	ENTRADAS AL ALMACEN DEL MES DE ENERO DE 1997	- 10,380.00
58904574	SALIDAS DEL ALMACEN DEL MES DE ENERO DE 1997	10,320.00
58904575	ENTRADAS AL ALMACEN DEL MES DE FEBRERO DE 1997	- 1,440.00
58904576	ENTRADAS AL ALMACEN DEL MES DE FEBRERO DE 1997	- 1,433.21
58904577	SALIDAS DEL ALMACEN DEL MES DE FEBRERO DE 1997	1,500.00
58904578	SALIDAS DEL ALMACEN DEL MES DE MARZO DE 1997	8,330.00
58904579	ENTRADAS AL ALMACEN DEL MES DE MARZO DE 1997	- 8,330.00
58904580	ENTRADAS ALMACEN ENERO 1998	- 26,640.00
58904581	SALIDAS ALMACEN ENERO 1998	26,856.38
58904582	ENTRADAS ALMACEN FEB. 1998	- 18,900.00
58904583	SALIDAS ALMACEN FEB. 1998	25,060.00
58904584	ENTRADAS ALMACEN MAT. MZO-98	- 21,510.00
58904585	SALIDA DE ALMACEN MAT. MZO. 98	26,700.00
58904586	ENTRADAS ALMACEN DE ABRIL 98	- 13,770.00
58904587	SALIDAS ALMACEN DE ABRIL 98	21,020.00
58904588	ENTRADAS ALMACEN MAYO 1998	- 9,900.00
58904589	SALIDAS DE ALMACEN MAYO 1998	15,555.00
58904590	ENTRADAS AL ALMACEN JUNIO 98	- 18,270.00
58904591	SALIDAS ALMACEN DE JUNIO 98	42,019.90
58904592	ENTRADAS ALMACEN JULIO DE 1998	- 11,160.00
58904593	SALIDAS ALMACEN JULIO DE 1998	34,986.47
58904594	ENTRADAS ALMACEN AGO. 98	- 12,780.00
58904595	SALIDAS ALM. AGO. 98	37,417.30
58904596	ENTRADAS ALMACEN SEPT. 98	- 18,270.00
58904597	SALIDAS ALMACEN SEPT.-. 98	29,210.22
58904598	ENTRADAS ALMACEN OCT. 98	- 16,020.00
58904599	SALIDAS ALMACEN OCT. 98	24,572.96
58904600	SALIDAS ALMACEN MAT. NOV. 98	26,498.10
58904601	ENTRADAS ALM. DE MAT. NOV. 98	- 16,830.00
58904602	SALIDAS ALM. MAT. DIC. 98	22,369.90
58904603	ENTR. ALM. MATER. DIC. 98	- 8,190.00
58904604	ENTRADAS ALMACEN MAT. ENE. 99	- 18,920.00
58904605	SALIDAS ALMACEN ENE. 99	41,497.45
58904606	ENTR. ALMACEN MAT. FEB.99	- 17,710.00
58904607	SALIDAS ALM. MATER. FEB. 99	27,685.00
58904608	ENTRADAS ALMACEN MZO. 99	- 24,090.00
58904609	SALIDAS DE ALMACEN MZO. 99	53,629.00
58904610	ENTRADAS ALMACEN ABRIL 99	- 11,220.00
58904611	SALIDAS ALMACEN DE ABRIL 99	34,114.67
58904612	ENTRADAS ALMACEN DE MAYO 99	- 18,260.00
58904613	SALIDAS ALMACEN DE MAYO 99	24,547.50
58904614	SALIDAS ALMACEN JUNIO 99	30,477.20
58904615	ENTRADAS ALMACEN JUNIO 99	- 9,570.00
58904616	ENTRADAS AL ALMACEN DE MAT.JUL	- 18,700.00
58904617	SALIDAS ALMACEN JUL 99	31,674.50
58904618	SALIDAS DE ALMACEN MAT. AGO.99	34,971.50
58904619	ENTRADAS ALMACEN MAT. AGO.99	- 13,860.00
58904620	ENTRADAS AL ALMACEN MATERIA. S	- 11,880.00
58904621	SALIDAS DE ALMACEN MAT. SEPT.	22,385.50
58904622	ENTRADAS ALMACEN MATERIALES OC	- 12,650.00
58904623	SALIDAS DE ALMACEN MAT. OCT.99	45,002.00
58904624	ENTRADAS AL ALMACEN NOV. 1999	- 13,530.00
58904625	SALIDAS ALMACEN NOV. 99	41,852.46
58904626	ENTRADAS ALM. MATERIALES DIC.9	- 12,100.00
58904627	SALIDAS ALM. MAT. DE DIC. 99	38,633.01
58904628	ENTRADAS AL ALMACEN MAT. ENE.0	- 19,470.00
58904629	SALIDAS ALMACEN MAT. ENE.00	38,665.31



Informe de Avance de Gestion Financiera  
Relación de Bienes Inmuebles que Comprenden su patrimonio  
Al 31 de MARZO de 2018

	Descripción del Bien	Valor
58904630	ENTRADAS ALMACEN MAT. FEB. 00	- 14,850.00
58904631	SALIDAS ALMACEN MATER. FEB.00	46,115.55
58904632	ENTRADAS ALMACEN MAT. MARZO 00	- 18,480.00
58904633	SALIDAS ALMACEN MAT. MARZO 00	39,908.44
58904634	ENTRADAS ALMACEN DE MATER.ABR-	- 11,110.00
58904635	SALIDAS ALM. MATER. ABR/00	37,357.83
58904636	ENTRADAS AL ALMACEN MAY/00	- 12,980.00
58904637	SALIDAS ALMACEN MATER. MAY/00	33,258.89
58904638	ENTRADAS ALMAC. MATER. JUN/00	- 17,270.00
58904639	SALIDAS ALMAC. MAT. JUN/00	30,730.00
58904640	ENTRADAS AL ALMACEN DE MATERIA	- 12,430.00
58904641	SALIDAS ALMACEN DE MATERIALES	26,970.00
58904642	ENTRADAS ALMACEN MAT. AGO/00	- 14,630.00
58904643	SALIDAS ALMACEN MAT. AGO/00	22,190.00
58904644	ENTRADAS ALMACEN MAT. SEPT/00	- 13,200.00
58904645	SALIDAS ALMACEN MAT. SEPT/00	23,415.00
58904646	ENTRADAS ALMACEN DE MAT. OCT/0	- 8,250.00
58904647	SALIDAS ALMACEN MAT. OCT/00	23,761.00
58904648	ENTRADAS ALMACEN DE MATERIALES	- 5,390.00
58904649	SALIDAS ALMACEN MATERIALES NOV	21,340.00
58904650	ENTRADAS ALMACEN MAT. DIC/00	- 5,610.00
58904651	SALIDAS ALMACEN MAT. DIC/00	11,660.00
58904652	ENTRADAS ALM. MAT. ENE/01	- 12,870.00
58904653	SALIDAS ALMACEN MAT. ENE/01	29,150.00
58904654	ENTRADAS ALMACEN DE MATER/FEB	- 13,530.00
58904655	SALIDAS ALMACEN DE MAT. FEB/01	34,650.00
58904656	ENTRADA ALMACEN DE MATER. MZO	- 19,690.00
58904657	SALIDAS ALMACEN MAT. DE MZO/01	34,650.00
58904658	ENTRADA ALMACEN MAT. ABR/01	- 15,400.00
58904659	SALIDAS ALMACEN MAT. ABR/01	41,360.00
58904660	ENTRADAS ALMACEN MAYO/01	- 17,490.00
58904661	SALIDAS ALMACEN MATERIALES MAY	39,710.00
58904662	ENTRADAS ALMACEN MATERIALES JN	- 14,850.00
58904663	SALIDAS DE ALMACEN MAT. JUN/01	64,675.56
58904664	ENTRADAS ALMACEN MATERIAL JUL/	- 11,990.00
58904665	SALIDAS ALMACEN MAT. DE JUL/01	51,800.52
58904666	ENTRADAS ALMACEN MATER. AGO/01	- 9,130.00
58904667	SALIDAS ALMACEN MAT. DE AGO/01	32,240.00
58904668	ENTRADAS AL ALMACEN DE MAT.SEP	- 13,310.00
58904669	SALIDAS AL ALMACEN MAT. SEPT/1	31,011.76
58904670	ENTRADAS ALMACEN MATERIALES OC	- 16,830.00
58904671	SALIDAS ALMACEN MATERIALES OCT	36,141.00
58904672	ENTRADAS ALMACEN DE MATERIALES	- 9,680.00
58904673	SALIDAS ALMACEN DE MATERIALES	33,106.00
58904674	ENTRADAS AL ALMACEN DE MAT.DIC	- 3,190.00
58904675	SALIDAS ALMACEN DE MAT. DIC/01	17,780.00
58904676	ENTRADAS AL ALMACEN DE MAT.ENE	- 16,280.00
58904677	SALIDAS DE ALMACEN DE MAT. ENE	53,724.00
58904678	ENTRADAS AL ALMACEN DE MAT FEB	- 8,690.00
58904679	SALIDAS DE ALMACEN MAT. FEB/02	35,690.00
58904680	ENTRADAS ALMACEN DE MAT.MZO/02	- 9,790.00
58904681	SALIDAS ALMACEN DE MAT. MZO/02	52,664.00
58904682	ENTRADAS ALMACEN MAT. ABR/02	- 14,740.00
58904683	SALIDAS ALMACEN MAT. ABR/02	39,060.00
58904684	ENTRADAS ALMACEN MAT. MAYO/02	- 16,940.00
58904685	SALIDAS DE ALMACEN MAT. MAY/02	16,940.00
58904686	ENTRADAS ALMACEN MATER. JUN/02	- 9,350.00
58904687	SALIDAS ALMACEN MAT. JUNIO/02	17,835.00
58904688	ENTRADAS AL ALMACEN DE MAT JUL	- 7,920.00
58904689	SALIDAS DE ALMACEN DE MAT. JUL	38,085.00
58904690	ENTRADAS ALMACEN MAT. AGO/02	- 10,890.00
58904691	SALIDAS ALMACEN MAT. AGO/02	32,730.00
58904692	ENTRADAS ALMACEN MAT. SEPT/02	- 11,440.00





Informe de Avance de Gestion Financiera  
Relación de Bienes Inmuebles que Comprenden su patrimonio  
Al 31 de MARZO de 2018

	Descripción del Bien	Valor
58904693	SALIDAS ALMACEN MAT. SEPT/02	35,315.00
58904694	ENTRADAS ALMACEN MAT. OCT/02	- 7,150.00
58904695	SALIDAS ALMACEN MAT. OCT/02	40,105.00
58904696	ENTRADAS ALMACEN DE MAT. NOV/2	- 6,600.00
58904697	SALIDAS DE ALMACEN DE NOV/02	18,105.00
58904698	ENTRADAS AL ALMACEN DE MAT DIC	- 3,190.00
58904699	SALIDAS ALMACEN DE MAT. DE DIC	37,665.00
58904700	ENTRADAS AL ALMACEN MAT. ENE/3	- 7,370.00
58904701	SALIDAS DE ALMACEN MAT. ENE/03	34,780.00
58904702	SALIDAS ALMACEN DE MAT. FEB/03	40,205.90
58904703	ENTRADAS AL ALMACEN MAT.MZO/03	- 7,480.00
58904704	SALIDAS DE ALMACEN MAT.MZO/03.	48,030.82
58904705	ENTRADAS AL ALMACEN DE MAT.ABR	- 4,180.00
58904706	SALIDAS DE ALMACEN DE MAT. ABR	37,075.66
58904707	ENTRADAS AL ALMACEN MAT. MAY/3	- 1,210.00
58904708	SALIDAS DE ALMACEN DE MAT. MAY	47,718.88
58904709	ENTRADAS ALMACEN MAT. JUN/03	- 7,260.00
58904710	SALIDAS DE ALMACEN DE JUN/03	80,017.92
58904711	ENTRADAS AL ALMACEN DE MAT.JUL	- 2,860.00
58904712	SALIDAS DE ALMACEN DE MAT. JUL	80,170.55
58904713	ENTRADAS AL ALMACEN DE AGO/03	- 6,050.00
58904714	SALIDAS DE ALMACEN DE MAT. AGO	45,255.00
58904715	ENTRADAS AL ALMACEN MAT. SEPT/	- 1,650.00
58904716	SALIDAS DE ALMACEN MAT. SEPT/3	53,340.31
58904717	ENTRADAS AL ALMACEN DE MAT.OCT	- 2,530.00
58904718	SALIDAS ALMACEN DE OCT/03	67,385.56
58904719	SALIDAS ALMACEN DE MAT.NOV/03	28,842.00
58904720	ENTRADAS AL ALMACEN DE MAT.DIC	- 5,500.00
58904721	SALIDAS DE ALMACEN DE MAT. DIC	23,474.00
58904722	ENTRADAS AL ALMACEN ENE/04	- 13,200.00
58904723	SALIDAS DE ALMACEN DE MAT ENE/	55,179.25
58904724	ENTRADAS AL ALMACEN DE MAT.MZO	- 19,030.00
58904725	SALIDAS DE ALMACEN MAT. MZO/04	19,030.00
58904726	ENTRADAS AL ALMACEN DE MAT.MZO	- 5,610.00
58904727	SALIDAS DE ALMACEN DE MAT MZO/	31,892.00
58904728	ENTRADAS AL ALMACEN DE ABR/07	- 7,040.00
58904729	SALIDAS DE ALMACEN DE ABR/04	29,504.00
58904730	ENTRADAS AL ALMACEN DE MAT MAY	- 5,830.00
58904731	SALIDAS ALMACEN DE MAT. MAY/04	33,496.20
58904732	ENTRADAS AL ALMACEN DE MAT.JUN	- 4,620.00
58904733	SALIDAS ALMACEN DE MAT. JUN/04	34,452.00
58904734	ENTRADAS AL ALMACEN DE MAT.DEL	- 8,800.00
58904735	SALIDAS DE ALMACEN DEL MES DE	42,920.54
58904736	ENTRADAS AL ALMACEN DE MAT.AGO	- 3,630.00
58904737	SALIDAS DE ALMACEN DE AGO/04	31,790.62
58904738	ENTRADAS DE ALMACEN DE MAT.SEP	- 7,150.00
58904739	SALIDAS DE ALMACEN DE MAT.SEPT	24,943.40
58904740	ENTRADAS DE ALMACEN DE OCT/04	- 4,620.00
58904741	SALIDAS DE ALMACEN DE OCT/04	25,788.00
58904742	ENTRADAS AL ALMACEN DE NOV/04	- 8,250.00
58904743	SALIDAS DE ALMACEN DE NOV/04	29,154.00
58904744	ENTRADAS AL ALMACEN DE MAT.DIC	- 9,240.00
58904745	SALIDAS DE ALMACEN DE MAT. DIC	27,295.20
58904746	ENTRADAS ALMACEN DE MAT. ENE/5	- 15,620.00
58904747	SALIDAS DE ALMACEN DE MAT. ENE	30,288.00
58904748	ENTRADAS AL ALMACEN DE MAT.FEB	- 11,660.00
58904749	ENTRADAS AL ALMACEN DE MAT. FE	41,036.00
58904750	ENTRADAS AL ALMACEN DE MAT DE	- 2,750.00
58904751	SALIDAS DE ALMACEN DE MAT MZO/	61,934.00
58904752	ENTRADAS AL ALMACEN DE MAT ABR	- 11,000.00
58904753	SALIDAS DE ALMACEN DE MAT. ABR	37,314.00
58904754	SALIDAS DE ALMACEN DE MAT MAY/	39,422.00
58904755	ENTRADAS AL ALMACEN DE MAT JUN	- 6,160.00



Informe de Avance de Gestion Financiera  
Relación de Bienes Inmuebles que Comprenden su patrimonio  
Al 31 de MARZO de 2018

	Descripción del Bien	Valor
58904756	SALIDAS DE ALMACEN DE MAT DE	27,544.00
58904757	ENTRADAS AL ALMACEN DE MAT JUL	- 2,310.00
58904758	SALIDAS DE ALMACEN DE JUL/05	45,726.00
58904759	ENTRADAS ALMACEN MAT. AGO/05	- 4,290.00
58904760	SALIDAS DE ALMACEN DE AGO/05	19,842.00
58904761	ENTRADAS AL ALMACEN DE MAT. SE	- 3,850.00
58904762	SALIDAS DE ALMACEN DE MAT. SE	24,154.00
58904763	ENTRADA AL ALMACEN DE MAT OCT/	- 7,040.00
58904764	SALIDAS DE ALMACEN MAT. OCT/5	31,016.00
58904765	ENTRADAS AL ALMACEN DE MAT NOV	- 6,160.00
58904766	SALIDAS DE ALMACEN DE MAT NOV/	6,002.00
58904767	REPORTE DE LAS ENTRADAS AL ALMACEN DEL MES DE DICIEMBRE DE 2005	- 2,640.00
58904768	REPORTE DE LAS SALIDAS DE ALMACEN DEL MES DE DICIEMBRE DE 2005	38,040.00
58904769	ENTRADAS AL ALMACEN DE MATERIALES DEL MES DE ENERO DEL 2006	- 11,206.50
58904770	SALIDAS DEL ALMACEN DE MATERIALES DEL MES DE ENERO DEL 2006	27,622.50
58904771	ENTRADAS AL ALMACEN DE MATERIALES DEL MES DE FEBRERO DEL 2006	- 26,896.00
58904772	SALIDAS DE ALMACEN DE MATERIALES DEL MES DE FEBRERO DEL 2006	28,408.00
58904773	ENTRADAS AL ALMACEN DE MATERIALES DEL MES DE MARZO DEL 2006	- 38,123.00
58904774	SALIDAS DE ALMACEN DE MATERIALES DEL MES DE MARZO DEL 2006	137,562.50
58904775	ENTRADAS AL ALMACEN DE MATERIALES DEL MES DE ABRIL DEL 2006	- 25,071.00
58904776	SALIDAS DEL ALMACEN DE MATERIALES DEL MES DE ABRIL DEL 2006	156,756.50
58904777	SALIDAS DE ALMACEN DE MATERIALES DEL MES DE MAYO DEL 2006	- 11,566.50
58904778	SALIDAS DE ALMACEN DE MATERIALES DEL MES DE MAYO DEL 2006	158,691.50
58904779	ENTRADAS AL ALMACEN DE MATERIALES DEL MES DE JUNIO DEL 2006	- 6,804.50
58904780	SALIDAS DEL ALMACEN DE MATERIALES DEL MES DE JUNIO DEL 2006	57,530.50
58904781	REPORTE DE LAS ENTRADAS DEL ALMACEN DEL MES DE JULIO DEL 2006	- 6,256.00
58904782	REPORTE DE LAS SALIDAS DEL ALMACEN DEL MES DE JULIO DE 2006	78,184.00
58904783	REPORTE DE LAS ENTRADAS AL ALMACEN DEL MES DE AGOSTO DE 2006	- 3,316.00
58904784	REPORTE DE LAS SALIDAS DEL ALMACEN DEL MES DE AGOSTO DE 2006	22,088.00
58904785	REPORTE DE LAS ENTRADAS AL ALMACEN DEL MES DE SEPTIEMBRE DE 2006	- 6,600.00
58904786	REPORTE DE LAS SALIDAS DEL ALMACEN DEL MES DE SEPTIEMBRE DE 2006	41,133.45
58904787	ENTRADAS AL ALMACEN DE MATERIALES DEL MES DE OCTUBRE DEL 2006	- 15,133.50
58904788	SALIDAS DE ALMACEN DEL MES DE OCTUBRE DEL 2006	17,901.97
58904789	ENTRADAS AL ALMACEN DE MATERIALES DEL MES DE NOVIEMBRE DEL 2006	- 6,160.00
58904790	SALIDAS DE ALMACEN DEL MES DE NOVIEMBRE DEL 2006	45,620.00
58904791	ENTRADAS AL ALMACEN DE MATERIALES DEL MES DE DICIEMBRE DEL 2006	- 8,030.00
58904792	SALIDAS DE ALMACEN DE MATERIALES DEL MES DE DICIEMBRE DEL 2006	49,155.00
58904793	ENTRADAS AL ALMACEN DE MATERIALES DEL MES DE ENERO DEL 2007	- 4,620.00
58904794	SALIDAS DEL ALMACEN DE MATERIALES DEL MES DE ENERO DEL 2007	31,745.00
58904795	ENTRADAS AL ALMACEN DE MATERIALES DEL MES DE FEBRERO DEL 2007	- 4,510.00
58904796	SALIDAS DE ALMACEN DE MATERIALES DEL MES DE FEBRERO DEL 2007	26,935.00
58904797	ENTRADAS AL ALMACEN DE MATERIALES DEL MES DE MARZO DEL 2007	- 8,360.00
58904798	SALIDAS DE ALMACEN DE MATERIALES DEL MES DE MARZO DEL 2007	45,255.00
58904799	ENTRADAS AL ALMACEN DE MATERIALE DEL MES DE ABRIL DEL 2007	- 6,490.00



Informe de Avance de Gestion Financiera  
Relación de Bienes Inmuebles que Comprenden su patrimonio  
Al 31 de MARZO de 2018

	Descripción del Bien	Valor
58904800	SALIDAS DE ALMACEN DE MATERIALES DEL MES DE ABRIL DEL 2007	25,575.00
58904801	ENTRADAS AL ALMACEN DE MATERIALES DEL MES DE MAYO DEL 2007	- 5,940.00
58904802	SALIDAS DE ALMACEN DE MATERIALES DEL MES DE MAYO DEL 2007	14,350.00
58904803	ENTRADAS AL ALMACEN DE MATERIALES DEL MES DE JULIO DEL 2007	- 2,860.00
58904804	SALIDAS DEL ALMACEN DE MATERIALES DEL MES DE JULIO DEL 2007	10,660.00
58904805	ENTRADAS AL ALMACEN DE MATERIALES DEL MES DE JULIO DEL 2007	- 4,730.00
58904806	SALIDAS DE ALMACEN DE MATERIALES DEL MES DE JULIO DEL 2007	43,930.00
58904807	ENTRADAS AL ALMACEN DE MATERIALES DEL MES DE AGOSTO DEL 2007	- 6,930.00
58904808	SALIDAS DE ALMACEN DE MATERIALES DEL MES DE AGOSTO DEL 2007	44,730.00
58904809	ENTRADAS AL ALMACEN DE MATERIALES DEL MES DE SEPTIEMBRE DEL 2007	- 3,960.00
58904810	SALIDAS DEL ALMACEN DE MATERIALES DEL MES DE SEPTIEMBRE DEL 2007	25,192.20
58904811	REPORTE DE LAS ENTRADAS AL ALMACEN DEL MES DE OCTUBRE DE 2007	- 2,090.00
58904812	REPORTE DE LAS SALIDAS DE ALMACEN DEL MES DE OCTUBRE DE 2007	25,890.00
58904813	ENTRADAS AL ALMACEN DEL MES DE NOVIEMBRE DE 2007	- 3,630.00
58904814	SALIDAS DEL ALMACEN DEL MES DE NOVIEMBRE DE 2007	15,230.00
58904815	ENTRADAS AL ALMACEN DE MATERIALES DEL MES DE DICIEMBRE DEL 2007	- 1,760.00
58904816	SALIDAS DE ALMACEN DE MATERIALES DEL MES DE DICIEMBRE DEL 2007	9,560.00
58904817	ENTRADAS AL AMACEN DE MATERIALE DE ENERO 2008	- 8,470.00
58904818	SALIDAS DE ALMACEN DE MATERIALES DE ENERO DEL 2008	83,270.00
58904819	ENTRADAS AL ALMACEN DE MATERIALES DEL MES DE FEBRERO DEL 2008	- 11,110.00
58904820	SALIDAS DE ALMACEN DE MATERIALES DEL MES DE FEBRERO DEL 2008	56,610.00
58904821	ENTRADAS AL ALMACEN DEL MES DE MARZO DE 2008	- 5,060.00
58904822	SALIDAS DE ALMACEN DE MATERIALES DEL MES DE MARZO DEL 2008	16,260.00
58904823	ENTRADAS AL ALMACEN DE MATERIALES DEL MES DE ABRIL DE 2008	- 16,280.00
58904824	SALIDAS DE ALMACEN DE MATERIALES DEL MES DE ABRIL DEL 2008	15,070.00
58904825	ENTRADAS AL ALMACEN DE MATERIALES DEL MES DE MAYO DEL 2008	- 4,950.00
58904826	SALIDAS DE ALMACEN DE MATERIALES DEL MES DE MAYO DEL 2008	4,950.00
58904827	ENTRADAS AL ALMACEN DE MATERIALES DEL MES DE JUNIO DEL 2008	- 6,380.00
58904828	SALIDAS DEL ALMACEN DE MATERIALES DEL MES DE JUNIO DEL 2008	6,380.00
58904829	ENTRADAS AL ALMACEN DE MATERIALES DEL MES DE JULIO DEL 2008	- 6,270.00
58904830	SALIDAS DE ALMACEN DE MATERIALES DEL MES DE JULIO DEL 2008	6,270.00
58904831	ENTRADAS AL ALMACEN DE MATERIALES DEL MES DE AGOSTO DEL 2008	- 3,520.00
58904832	SALIDAS DE ALMACEN DEL MES DE AGOSTO DEL 2008	5,719.00
58904833	ENTRADAS AL ALMACEN DE MATERIALES DEL 01 AL 20 DE SEPTIEMBRE DEL 2008	- 220.00
58904834	SALIDAS DE ALMACEN DE MATERIALES DEL 01 AL 20 DE SEPTIEMBRE DEL 2008	220.00
58904835	ENTRADAS AL ALMACEN DEL MES DE SEPT. DE 2008 (2)	- 990.00
58904836	SALIDAS DEL ALMACEN DEL MES DE SEPTIEMBRE DE 2008 (2)	990.00
58904837	ENTRADAS AL ALMACEN DEL MES DE OCTUBRE DE 2008	- 2,530.00
58904838	SALIDAS DEL ALMACEN DE OCTUBRE DE 2008	2,614.00
58904839	ENTRADAS AL ALMACEN DEL MES DE NOVIEMBRE DE 2008	- 2,420.00
58904840	SALIDAS DEL ALMACEN DEL MES DE NOVIEMBRE DE 2008	2,420.00
58904841	ENTRADAS AL ALMACEN DEL MES DE DICIEMBRE DE 2008	- 2,970.00
58904842	SALIDAS DEL ALMACEN DEL MES DE DICIEMBRE DE 2008	2,970.00
58904843	ENTRADAS AL ALMACEN DEL MES DE ENERO DE 2009	- 6,930.00
58904844	SALIDAS DEL ALMACEN DEL MES DE ENERO DE 2009	14,331.60
58904845	ENTRADAS AL ALMACEN DEL MES DE FEBRERO DE 2009	- 2,530.00
58904846	SALIDAS DE ALMACEN DEL MES DE FEBRERO 2009	7,204.56
58904847	ENTRADAS AL ALMACEN DEL MES DE MARZO DEL 2009	- 3,300.00
58904848	SALIDAS DEL ALMACEN DEL MES DE MARZO DE 2009	26,088.48
58904849	ENTRADAS AL ALMACEN DEL MES DE ABRIL 2009	- 3,630.00



Informe de Avance de Gestion Financiera  
Relación de Bienes Inmuebles que Comprenden su patrimonio  
Al 31 de MARZO de 2018

	Descripción del Bien	Valor
58904850	SALIDAS DEL ALMACEN DEL MES DE ABRIL 2009	17,215.44
58904851	ENTRADAS AL ALMACEN DEL MES DE MAYO DEL 2009	- 10,010.00
58904852	SALIDAS DEL ALMACEN DEL MES DE MAYO DE 2009	20,089.52
58904853	ENTRADAS AL ALMACEN DEL MES DE JUNIO DE 2009	- 4,840.00
58904854	SALIDAS DEL ALMACEN DEL MES DE JUNIO DE 2009	23,996.08
58904855	ENTRADAS AL ALMACEN DEL MES DE JULIO DE 2009	- 14,630.00
58904856	SALIDAS DEL ALMACEN DEL MES DE JULIO DE 2009	31,721.36
58904857	ENTRADAS AL ALMACEN DEL MES DE AGOSTO DE 2009	- 5,830.00
58904858	SALIDAS DEL ALMACEN DEL ALMACEN DEL MES DE AGOSTO DE 2009	23,213.52
58904859	ENTRADAS AL ALMACEN EL MES DE SEPTIEMBRE DE 2009	- 4,180.00
58904860	SALIDAS DEL ALAMCEN DEL MES DE SEPTIEMBRE DE 2009	4,180.00
58904861	ENTRADAS AL ALMACEN DEL MES DE OCTUBRE DE 2009	- 770.00
58904862	SALIDAS DEL ALMACEN DEL MES DE OCTUBRE DE 2009	1,520.00
58904863	ENTRADAS AL ALMACEN DEL MES DE NOVIEMBRE DE 2009	- 2,090.00
58904864	SALIDAS DEL ALMACEN DEL MES DE NOVIEMBRE DE 2009	2,090.00
58904865	ENTRADAS AL ALMACEN DEL MES DE DICIEMBRE 2009	- 1,760.00
58904866	SALIDAS DEL ALMACEN DEL MES DE DICIEMBRE DE 2009	1,760.00
58904867	Entradas al Almacen Enero 2010	- 11,550.00
58904868	Salidas del Almacen Enero 2010	14,250.07
58904869	Entradas al Almacen Febrero 2010	- 2,090.00
58904870	Salidas del Almacen Febrero 2010	7,641.42
58904871	Entradas al Almacen Marzo 2010	- 7,370.00
58904872	Salidas del Almacen Marzo 2010	23,365.02
58904873	Entradas al Almacen Abril 2010	- 1,650.00
58904874	Salidas del Almacen Abril 2010	14,884.48
58904875	Entradas al Almacen Mayo 2010	- 1,870.00
58904876	Salidas del Almacen de Mayo 2010	6,106.61
58904877	Entradas al Almacen Junio 2010	- 1,540.00
58904878	Salidas del Almacen Junio 2010	15,564.64
58904879	ENTRADAS AL ALMACEN DEL MES DE JULIO DE 2010	- 2,310.00
58904880	SALIDAS DEL ALMACEN DEL MES DE JULIO DE 2010	14,873.74
58904881	SALIDAS DEL ALMACEN DEL MES DE AGOSTO DE 2010	5,949.15
58904882	SALIDAS DEL ALMACEN DEL MES DE SEPTIEMBRE DE 2010	2,045.26
58904883	SALIDAS DEL ALMACEN DEL MES DE OCTUBRE DE 2010	4,236.61
58904884	SALIDAS DEL ALMACEN DEL MES DE NOVIEMBRE DE 2010	1,800.00
58904885	ENTRADA DE ALMACEN DEL MES DE FEBRERO 11	- 770.00
58904886	SALIDA DE ALMACEN DE FEBRERO 11	4,412.60
58904887	SALIDA DE ALMACEN DE MARZO 11	5,463.90
58904888	ENTRADA DE ALMACEN DE ABRIL 11	- 13,640.00
58904889	SALIDA DE ALMACEN DE ABRIL DE 11	20,925.20
58904890	ENTRADA DE ALMACEN DE MAYO 11	- 18,700.00
58904891	SALIDA DE ALMACEN DE MAYO 11	25,267.51
58904892	ENTRADA DE ALMACEN DE JUNIO 11	- 7,480.00
58904893	SALIDA DE ALMACEN DE JUNIO 11	23,613.37
58904894	ENTRADA DE ALMACEN DE JULIO 11	- 13,640.00
58904895	SALIDA DE ALMACEN DE JULIO 11	22,382.24
58904896	ENTRADA DE ALMACEN DE AGOSTO 11	- 13,640.00
58904897	SALIDA DE ALMACEN DE AGOSTO 11	58,027.34
58904898	ENTRADA DE ALMACEN DE SEP 11	- 7,700.00
58904899	SALIDA DEL MES DE SEP 11	30,154.37
58904900	ENTRADA DEL MES DE OCT 11	- 5,500.00
58904901	SALIDA DEL MES DE OCT 11	15,881.41
58904902	ENTRADA DEL MES DE NOV. 11	- 6,380.00
58904903	SALIDA DEL MES DE NOV. 11	10,873.72
58904904	ENTRADA DEL MES DE DIC 11	- 8,140.00
58904905	SALIDA DEL MES DE DIC 11	12,024.26
58904906	ENTRADAS AL ALMACEN DEL MES DE ENERO DE 2012	- 1,870.00
58904907	SALIDAS DEL ALMACEN DEL MES DE ENERO DE 2012	2,780.65
58904908	ENTRADAS AL ALMACEN DEL MES DE FEBRERO DE 2012	- 8,360.00
58904909	SALIDAS DEL ALMACEN DEL MES DE FEBRERO DE 2012	10,084.52
58904910	SALIDAS DEL ALMACEN DEL MES DE MARZO DE 2012	5,912.64
58904911	SALIDAS DEL ALMACEN DEL MES DE ABRIL DE 2012	13,057.08
58904912	ENTRADAS AL ALMACEN DEL MES DE MAYO DE 2012	- 5,610.00



Informe de Avance de Gestion Financiera  
Relación de Bienes Inmuebles que Comprenden su patrimonio  
Al 31 de MARZO de 2018

	Descripción del Bien	Valor
58904913	SALIDAS DEL ALMACEN DEL MES DE MAYO DE 2012	11,276.28
58904914	ENTRADAS AL ALMACEN DEL MES DE JUNIO DE 2012	- 8,360.00
58904915	SALIDAS DEL ALMACEN DEL MES DE JUNIO DE 2012	14,519.00
58904916	ENTRADAS AL ALMACEN DEL MES DE JULIO DE 2012	- 6,930.00
58904917	SALIDAS DEL ALMACEN DEL MES DE JULIO DE 2012	18,755.28
58904918	ENTRADAS AL ALMACEN DEL MES DE AGOSTO DE 2012	- 11,000.00
58904919	SALIDAS DEL ALMACEN DEL MES DE AGOSTO DE 2012	13,956.32
58904920	SALIDAS DEL ALMACEN DEL MES DE SEPTIEMBRE DE 2012	1,970.88
58904921	ENTRADAS AL ALMACEN DEL MES DE OCTUBRE DE 2012	- 8,140.00
58904922	SALIDAS DEL ALMACEN DEL MES DE OCTUBRE DE 2012	19,718.92
58904923	SALIDAS DEL ALMACEN DEL MES DE NOVIEMBRE DE 2012	47,658.33
58904924	ENTRADAS AL ALMACEN DEL MES DE DICIEMBRE DE 2012	- 9,240.00
58904925	SALIDAS DEL ALMACEN DEL MES DE DICIEMBRE DE 2012	24,021.60
58904926	SALIDAS DEL ALMACEN DEL MES DE ENERO DE 2013	10,636.50
58904927	SALIDAS DEL ALMACEN DEL MES DE FEBRERO DE 2013	32,229.90
58904928	SALIDAS DEL ALMACEN DEL MES DE MARZO DE 2013	8,688.06
58904929	ENTRADAS AL ALMACEN DEL MES DE ABRIL DE 2013	- 7,590.00
58904930	SALIDAS DEL ALMACEN DEL MES DE ABRIL DE 2013	20,201.70
58904931	SALIDAS DEL ALMACEN DEL MES DE MAYO DE 2013	10,930.14
58904932	SALIDAS DEL ALMACEN DEL MES DE JUNIO DE 2013	20,178.72
58904933	Entradas al almacen del mes de julio de 2013	- 5,280.00
58904934	Salidas del almacen del mes de julio de 2013	31,063.92
58904935	SALIDAS DE ALMACEN DEL MES DE AGOSTO DE 2013	4,484.16
58904936	ENTRADAS AL ALMACEN DEL MES DE SEPTIEMBRE DE 2013	- 7,590.00
58904937	SALIDAS DE ALMACEN DEL MES DE SEPTIEMBRE DE 2013	21,042.48
58904938	ENTRADAS AL ALMACEN DEL MES DE OCTUBRE DE 2013	- 1,430.00
58904939	SALIDAS DEL ALMACEN DEL MES DE OCTUBRE DE 2013	8,156.24
58904940	ENTRADAS AL ALMACEN DEL MES DE NOVIEMBRE DE 2013	- 1,980.00
58904941	SALIDAS DEL ALMACEN DEL MES DE NOVIEMBRE DE 2013	30,270.48
58904942	ENTRADAS AL ALMACEN DEL MES DE DICIEMBRE DE 2013	- 880.00
58904943	SALIDAS DEL ALMACEN DEL MES DE DICIEMBRE DE 2013	14,727.14
58904944	SALIDAS DEL ALMACEN DEL MES DE ENERO DE 2014	12,963.28
58904945	ENTRADAS AL ALMACEN DEL MES DE FEBRERO DE 2014	- 1,980.00
58904946	SALIDAS DE ALMACEN DEL MES DE FEBRERO DE 2014	31,088.52
58904947	SALIDAS DEL ALMACEN DEL MES DE MARZO DE 2014	23,274.98
58904948	SALIDAS DE ALMACEN DEL MES DE ABRIL DE 2014	20,623.40
58904949	SALIDAS DEL ALMACEN DEL MES DE MAYO DE 2014	43,213.17
58904950	PAGO DE FACT. 352 SUMINISTRO DE 20 TRAMOS DE TUBO DE ACERO DE 4	26,000.00
58904951	ENTRADAS AL ALMACEN DEL MES DE JUNIO DE 2014	- 2,420.00
58904952	SALIDAS DEL ALMACEN DEL MES DE JUNIO DE 2014	49,259.45
58904953	ENTRADAS AL ALMACEN DEL MES DE JULIO DE 2014	- 770.00
58904954	SALIDAS DEL ALMACEN DEL MES DE JULIO DE 2014	35,219.66
58904955	ENTRADAS AL ALMACEN DEL MES DE AGOSTO DE 2014	- 330.00
58904956	SALIDAS DE ALMACEN DEL MES DE AGOSTO DE 2014	46,565.07
58904957	ENTRADAS AL ALMACEN DEL MES DE SEPTIEMBRE DE 2014	- 330.00
58904958	SALIDAS DEL ALMACEN DEL MES DE SEPTIEMBRE	47,816.40
58904959	ENTRADAS AL ALMACEN DEL MES DE OCTUBRE DE 2014	- 220.00
58904960	SALIDAS DE ALMACEN DEL MES DE OCTUBRE DE 2014	45,925.60
58904961	SALIDAS DEL ALMACEN DEL MES DE NOVIEMBRE DE 2014	35,051.60
58904962	SALIDAS DEL ALMACEN DEL MES DE DICIEMBRE DE 2014	45,355.60
58904963	ENTRADAS AL ALMACEN DEL MES DE ENERO DE 2015	- 220.00
58904964	SALIDAS DEL ALMACEN DEL MES DE ENERO DE 2015	30,102.00
58904965	SALIDAS DEL ALMACEN DEL MES DE FEBRERO DE 2015	5,783.60
58904966	Entradas al almcan del mes de marzo de 2015	- 2,860.00
58904967	Salidas del almcan del mes de marzo de 2015	51,143.20
58904968	ENTRADAS AL ALMACEN DEL MES DE ABRIL DE 2015	- 330.00
58904969	SALIDAS DEL ALMACEN DEL MES DE ABRIL DE 2015	29,501.10
58904970	ENTRADAS AL ALMACEN DEL MES DE MAYO DE 2015	- 1,100.00
58904971	SALIDAS DEL ALMACEN DEL MES DE MAYO DE 2015	35,300.60
58904972	ENTRADAS AL ALMACEN DEL MES DE JUNIO DE 2015	- 330.00
58904973	SALIDAS DEL ALMACEN DEL MES DE JUNIO DE 2015	40,230.70
58904974	ENTRADAS DEL ALMACEN DEL EMS DE JULIO DE 2015	- 440.00
58904975	SALIDAS DEL ALMACEN DEL MES DE JULIO DE 2015	44,697.50



Informe de Avance de Gestión Financiera  
Relación de Bienes Inmuebles que Comprenden su patrimonio  
Al 31 de MARZO de 2018

	Descripción del Bien	Valor
58904976	ENTRADAS AL ALMACEN DEL MES DE AGOSTO DE 2015	- 110.00
58904977	SALIDAS DEL ALMACEN DEL MES DE AGOSTO DE 2015	20,563.30
58904978	SALIDAS DEL ALMACEN DEL MES DE SEPTIEMBRE DE 2015	42,737.50
58904979	SALIDAS DEL ALMACEN DEL MES DE OCTUBRE DE 2015	80,065.50
58904980	ENTRADAS AL ALMACEN DEL MES DE NOVIEMBRE DE 2015	- 1,210.00
58904981	SALIDAS DEL ALMACEN DEL MES DE NOVIEMBRE DE 2015	67,147.60
58904982	ENTRADAS AL ALMACEN DEL MES DE DICIEMBRE DE 2015	- 220.00
58904983	SALIDAS DEL ALMACEN DEL MES DE DICIEMBRE DE 2015	49,962.40
58904984	ENTRADAS AL ALMACEN DEL MES DE FEBRERO DE 2016	1,870.00
58904985	SALIDAS DEL ALMACEN DEL MES DE FEBRERO DE 2016	- 1,870.00
58904986	ENTRADAS AL ALMACEN DEL MES DE MARZO DE 2016	880.00
58904987	SALIDAS DEL ALMACEN DEL MES DE MARZO DE 2016	- 880.00
58904988	SALIDAS DEL ALMACEN DEL MES DE ABRIL DE 2016	57,454.40
58904989	SALIDAS DEL ALMACEN DEL MES DE MAYO DE 2016	55,912.00
58904990	ENTRADAS AL ALMACEN DEL MES DE JULIO DE 2016	2,860.00
58904991	SALIDAS DEL ALMACEN DEL MES DE JULIO DE 2016	- 2,860.00
58904992	ENTRADAS AL ALMACEN DEL MES DE AGOSTO DE 2016	- 2,640.00
58904993	SALIDAS DEL ALMACEN DEL MES DE AGOSTO DE 2016	40,076.88
58904994	SALIDAS DEL ALMACEN DEL MES DE SEPTIEMBRE DE 2016	83,219.86
58904995	SALIDAS DEL ALMACEN DEL MES DE OCTUBRE DE 2017	49,094.76
58904996	SALIDAS DEL ALMACEN DEL MES DE NOVIEMBRE DE 2018	68,201.17
58904997	SALIDAS DEL ALMACEN DEL MES DE DICIEMBRE DE 2019	12,893.31
58904998	SALIDA DE ALMACEN ENERO 17	28,919.44
58904999	SALIDA DE ALMACEN FEBRERO 17	31,628.51
589041000	SALIDA DE ALMACEN MARZO 17	3,162.51
589041001	Entradas al almacén del mes de abril de 2017	- 1,430.00
589041002	Salidas del almacén del mes de abril de 2017	1,430.00
589041003	APLICACION DE ALMACEN AL GASTO POR INSTRUCCIONES DE AUDITORIA	42,815.52
589041004	ENTRADAS AL ALMACEN DEL MES DE MAYO	- 330.00
589041005	SALIDAS DEL ALMACEN DEL MES DE MAYO DE 2017	330.00
589041006	ENTRADAS AL ALMACEN DEL MES DE AGOSTO	7,742.80
589041007	COMPRA DE MEDIROR	3,066.00
589041008	Anteriores 1996	580,090.84
589041009	SALIDAS DEL ALMACEN DEL MES DE ENERO DE 1996	5,885.39
589041010	SALIDAS DEL ALMACEN DEL MES DE FEBRERO DE 1996	6,597.13
589041011	SALIDAS DEL ALMACEN DEL MES DE MARZO DE 1996	8,104.68
589041012	SALIDAS DEL ALMACEN DEL MES DE ABRIL DE 1996	14,689.92
589041013	SALIDAS DEL ALMACEN DEL MES DE MAYO DE 1996	11,441.80
589041014	SALIDAS DEL ALMACEN DEL MES DE JUNIO DE 1996	24,977.94
589041015	SALIDAS DEL ALMACEN DEL MES DE JULIO DE 1996	9,996.50
589041016	SALIDAS DEL ALMACEN DEL MES DE AGOSTO DE 1996	6,880.74
589041017	SALIDAS DEL ALMACEN DEL MES DE SEPT. DE 1996	6,042.13
589041018	SALIDAS DEL ALMACEN DEL MES DE OCT. DE 1996	7,582.06
589041019	SALIDAS DEL ALMACEN DEL MES DE NOVIEMBRE DE 1996	7,142.88
589041020	SALIDAS DE ALMACEN DEL MES DE DICIEMBRE DE 1996	6,404.27
589041021	SALIDAS DE ALMACEN DEL MES DE ENERO DE 97	9,707.28
589041022	ENTRADAS AL ALMACEN DE MATERIALES	- 582.41
589041023	SALIDAS AL ALMACEN DE FEBRERO DE 97	5,507.54
589041024	SALIDAS DEL ALMACEN DE MARZO DE 1997	7,960.34
589041025	SALIDAS ALMACEN ENERO 1998	14,155.10
589041026	SALIDAS ALMACEN FEB. 1998	8,417.27
589041027	SALIDA DE ALMACEN MAT. MZO. 98	11,339.70
589041028	SALIDAS ALMACEN DE ABRIL 98	10,238.88
589041029	SALIDAS DE ALMACEN MAYO 1998	7,347.85
589041030	SALIDAS ALMACEN DE JUNIO 98	8,822.47
589041031	SALIDAS ALMACEN JULIO DE 1998	13,518.26
589041032	SALIDAS ALM. AGO. 98	10,487.39
589041033	SALIDAS ALMACEN SEPT.-, 98	9,522.71
589041034	SALIDAS ALMACEN OCT. 98	7,617.10
589041035	SALIDAS ALMACEN MAT. NOV. 98	6,019.37
589041036	SALIDAS ALM. MAT. DIC. 98	7,689.33
589041037	SALIDAS ALMACEN ENE. 99	9,323.95
589041038	SALIDAS ALM. MATER. FEB. 99	9,557.05



Informe de Avance de Gestion Financiera  
Relación de Bienes Inmuebles que Comprenden su patrimonio  
Al 31 de MARZO de 2018

	Descripción del Bien	Valor
589041039	SALIDAS DE ALMACEN MZO. 99	16,808.76
589041040	SALIDAS ALMACEN DE ABRIL 99	12,262.13
589041041	SALIDAS ALMACEN DE MAYO 99	10,099.96
589041042	SALIDAS ALMACEN JUNIO 99	13,234.65
589041043	SALIDAS ALMACEN JUL 99	9,821.69
589041044	SALIDAS DE ALMACEN MAT. AGO.99	13,421.31
589041045	SALIDAS DE ALMACEN MAT. SEPT.	9,937.52
589041046	SALIDAS DE ALMACEN MAT. OCT.99	14,371.22
589041047	SALIDAS ALMACEN NOV. 99	13,817.46
589041048	SALIDAS ALM. MAT. DE DIC. 99	14,405.18
589041049	SALIDAS ALMACEN MAT. ENE.00	11,480.13
589041050	SALIDAS ALMACEN MATER. FEB.00	15,458.42
589041051	SALIDAS ALMACEN MAT. MARZO 00	19,077.19
589041052	SALIDAS ALM. MATER. ABR/00	12,541.02
589041053	SALIDAS ALMACEN MATER. MAY/00	16,903.60
589041054	SALIDAS ALMAC. MAT. JUN/00	13,938.28
589041055	SALIDAS ALMACEN DE MATERIALES	17,900.20
589041056	SALIDAS ALMACEN MAT. AGO/00	21,410.36
589041057	SALIDAS ALMACEN MAT. SEPT/00	14,789.76
589041058	SALIDAS ALMACEN MAT. OCT/00	15,360.72
589041059	SALIDAS ALMACEN MATERIALES NOV	11,847.10
589041060	SALIDAS ALMACEN MAT. DIC/00	12,282.66
589041061	SALIDAS ALMACEN MAT. ENE/01	19,528.32
589041062	SALIDAS ALMACEN DE MAT. FEB/01	15,278.01
589041063	SALIDAS ALMACEN MAT. DE MZO/01	18,110.26
589041064	SALIDAS ALMACEN MAT. ABR/01	20,805.55
589041065	SALIDAS ALMACEN MATERIALES MAY	27,530.29
589041066	SALIDAS DE ALMACEN MAT. JUN/01	22,054.40
589041067	SALIDAS ALMACEN MAT. DE JUL/01	20,897.24
589041068	SALIDAS ALMACEN MAT. DE AGO/01	25,178.75
589041069	SALIDAS AL ALMACEN MAT. SEPT/1	13,709.14
589041070	SALIDAS ALMACEN MATERIALES OCT	12,279.40
589041071	SALIDAS ALMACEN DE MATERIALES	15,305.57
589041072	SALIDAS ALMACEN DE MAT. DIC/01	10,730.22
589041073	SALIDAS DE ALMACEN DE MAT. ENE	21,328.07
589041074	SALIDAS DE ALMACEN MAT. FEB/02	13,462.97
589041075	SALIDAS ALMACEN DE MAT. MZO/02	24,032.56
589041076	SALIDAS ALMACEN MAT. ABR/02	19,587.03
589041077	SALIDAS DE ALMACEN MAT. MAY/02	15,712.48
589041078	SALIDAS ALMACEN MAT. JUNIO/02	18,988.20
589041079	SALIDAS DE ALMACEN DE MAT. JUL	16,052.49
589041080	SALIDAS ALMACEN MAT. AGO/02	15,338.23
589041081	SALIDAS ALMACEN MAT. SEPT/02	11,051.76
589041082	SALIDAS ALMACEN MAT. OCT/02	16,547.23
589041083	SALIDAS DE ALMACEN DE NOV/02	14,452.11
589041084	SALIDAS ALMACEN DE MAT. DE DIC	10,587.28
589041085	SALIDAS DE ALMACEN MAT. ENE/03	14,280.40
589041086	SALIDAS ALMACEN DE MAT. FEB/03	17,389.93
589041087	SALIDAS DE ALMACEN MAT.MZO/03.	10,985.38
589041088	SALIDAS DE ALMACEN DE MAT. ABR	20,121.26
589041089	SALIDAS DE ALMACEN DE MAT. MAY	21,136.42
589041090	SALIDAS DE ALMACEN DE JUN/03	12,615.77
589041091	SALIDAS DE ALMACEN DE MAT. JUL	23,857.80
589041092	SALIDAS DE ALMACEN DE MAT. AGO	17,535.15
589041093	SALIDAS DE ALMACEN MAT. SEPT/3	26,868.90
589041094	SALIDAS ALMACEN DE OCT/03	39,270.23
589041095	SALIDAS ALMACEN DE MAT.NOV/03	20,920.70
589041096	SALIDAS DE ALMACEN DE MAT. DIC	19,501.74
589041097	SALIDAS DE ALMACEN DE MAT ENE/	33,824.87
589041098	SALIDAS DE ALMACEN MAT. MZO/04	13,757.80
589041099	SALIDAS DE ALMACEN DE MAT MZO/	14,812.72
589041100	SALIDAS DE ALMACEN DE ABR/04	19,948.51
589041101	SALIDAS ALMACEN DE MAT. MAY/04	14,419.01



Informe de Avance de Gestion Financiera  
Relación de Bienes Inmuebles que Comprenden su patrimonio  
Al 31 de MARZO de 2018

	Descripción del Bien	Valor
589041102	SALIDAS ALMACEN DE MAT. JUN/04	15,646.21
589041103	SALIDAS DE ALMACEN DEL MES DE	12,223.23
589041104	SALIDAS DE ALMACEN DE AGO/04	11,657.15
589041105	SALIDAS DE ALMACEN DE MAT. SEPT	7,986.99
589041106	SALIDAS DE ALMACEN DE OCT/04	12,006.66
589041107	SALIDAS DE ALMACEN DE NOV/04	9,958.16
589041108	SALIDAS DE ALMACEN DE MAT. DIC	11,260.17
589041109	SALIDAS DE ALMACEN DE MAT. ENE	9,099.46
589041110	ENTRADAS AL ALMACEN DE MAT. FE	12,677.36
589041111	SALIDAS DE ALMACEN DE MAT MZO/	12,990.31
589041112	SALIDAS DE ALMACEN DE MAT. ABR	22,939.96
589041113	SALIDAS DE ALMACEN DE MAT MAY/	32,080.91
589041114	SALIDAS DE ALMACEN DE MAT DE	19,965.06
589041115	SALIDAS DE ALMACEN DE JUL/05	33,077.78
589041116	SALIDAS DE ALMACEN DE AGO/05	19,086.48
589041117	SALIDAS DE ALMACEN DE MAT. SE	33,403.87
589041118	SALIDAS DE ALMACEN MAT. OCT/5	44,260.12
589041119	SALIDAS DE ALMACEN DE MAT NOV/	20,226.11
589041120	REPORTE DE LAS SALIDAS DE ALMACEN DEL MES DE DICIEMBRE DE 2005	26,223.49
589041121	SALIDAS DEL ALMACEN DE MATERIALES DEL MES DE ENERO DEL 2006	20,339.67
589041122	SALIDAS DE ALMACEN DE MATERIALES DEL MES DE FEBRERO DEL 2006	23,304.03
589041123	SALIDAS DE ALMACEN DE MATERIALES DEL MES DE MARZO DEL 2006	34,769.74
589041124	SALIDAS DEL ALMACEN DE MATERIALES DEL MES DE ABRIL DEL 2006	37,728.15
589041125	SALIDAS DE ALMACEN DE MATERIALES DEL MES DE MAYO DEL 2006	23,146.57
589041126	SALIDAS DEL ALMACEN DE MATERIALES DEL MES DE JUNIO DEL 2006	24,124.28
589041127	REPORTE DE LAS SALIDAS DEL ALMACEN DEL MES DE JULIO DE 2006	41,189.53
589041128	REPORTE DE LAS SALIDAS DEL ALMACEN DEL MES DE AGOSTO DE 2006	23,984.87
589041129	REPORTE DE LAS SALIDAS DEL ALMACEN DEL MES DE SEPTIEMBRE DE 2006	22,140.81
589041130	SALIDAS DE ALMACEN DEL MES DE OCTUBRE DEL 2006	35,542.56
589041131	SALIDAS DE ALMACEN DEL MES DE NOVIEMBRE DEL 2006	33,577.53
589041132	SALIDAS DE ALMACEN DE MATERIALES DEL MES DE DICIEMBRE DEL 2006	27,660.12
589041133	SALIDAS DEL ALMACEN DE MATERIALES DEL MES DE ENERO DEL 2007	33,150.67
589041134	SALIDAS DE ALMACEN DE MATERIALES DEL MES DE FEBRERO DEL 2007	27,570.08
589041135	SALIDAS DE ALMACEN DE MATERIALES DEL MES DE MARZO DEL 2007	40,669.75
589041136	SALIDAS DE ALMACEN DE MATERIALES DEL MES DE ABRIL DEL 2007	24,133.94
589041137	SALIDAS DE ALMACEN DE MATERIALES DEL MES DE MAYO DEL 2007	16,620.37
589041138	SALIDAS DEL ALMACEN DE MATERIALES DEL MES DE JULIO DEL 2007	30,715.72
589041139	SALIDAS DE ALMACEN DE MATERIALES DEL MES DE JULIO DEL 2007	42,292.68
589041140	SALIDAS DE ALMACEN DE MATERIALES DEL MES DE AGOSTO DEL 2007	58,830.48
589041141	SALIDAS DEL ALMACEN DE MATERIALES DEL MES DE SEPTIEMBRE DEL 2007	21,939.92
589041142	REPORTE DE LAS SALIDAS DE ALMACEN DEL MES DE OCTUBRE DE 2007	47,953.98
589041143	SALIDAS DEL ALMACEN DEL MES DE NOVIEMBRE DE 2007	19,164.31
589041144	SALIDAS DE ALMACEN DE MATERIALES DEL MES DE DICIEMBRE DEL 2007	9,372.02
589041145	SALIDAS DE ALMACEN DE MATERIALES DE ENERO DEL 2008	50,879.87
589041146	SALIDAS DE ALMACEN DE MATERIALES DEL MES DE FEBRERO DEL 2008	46,859.99
589041147	SALIDAS DE ALMACEN DE MATERIALES DEL MES DE MARZO DEL 2008	15,732.20
589041148	SALIDAS DE ALMACEN DE MATERIALES DEL MES DE ABRIL DEL 2008	23,026.59
589041149	SALIDAS DE ALMACEN DE MATERIALES DEL MES DE MAYO DEL 2008	48,424.48
589041150	SALIDAS DEL ALMACEN DE MATERIALES DEL MES DE JUNIO DEL 2008	29,030.32
589041151	SALIDAS DE ALMACEN DE MATERIALES DEL MES DE JULIO DEL 2008	34,096.98
589041152	SALIDAS DE ALMACEN DEL MES DE AGOSTO DEL 2008	35,240.82





Informe de Avance de Gestion Financiera  
Relación de Bienes Inmuebles que Comprenden su patrimonio  
Al 31 de MARZO de 2018

	Descripción del Bien	Valor
589041153	SALIDAS DE ALMACEN DE MATERIALES DEL 01 AL 20 DE SEPTIEMBRE DEL 2008	11,476.72
589041154	SALIDAS DEL ALMACEN DEL MES DE SEPTIEMBRE DE 2008 (2)	3,506.44
589041155	SALIDAS DEL ALMACEN DE OCTUBRE DE 2008	31,258.70
589041156	SALIDAS DEL ALMACEN DEL MES DE NOVIEMBRE DE 2008	25,963.23
589041157	SALIDAS DEL ALMACEN DEL MES DE DICIEMBRE DE 2008	13,741.27
589041158	SALIDAS DEL ALMACEN DEL MES DE ENERO DE 2009	41,103.74
589041159	SALIDAS DE ALMACEN DEL MES DE FEBRERO 2009	13,514.81
589041160	SALIDAS DEL ALMACEN DEL MES DE MARZO DE 2009	43,449.17
589041161	SALIDAS DEL ALMACEN DEL MES DE ABRIL 2009	22,193.91
589041162	SALIDAS DEL ALMACEN DEL MES DE MAYO DE 2009	10,273.08
589041163	SALIDAS DEL ALMACEN DEL MES DE JUNIO DE 2009	34,692.19
589041164	SALIDAS DEL ALMACEN DEL MES DE JULIO DE 2009	26,703.22
589041165	SALIDAS DEL ALMACEN DEL ALMACEN DEL MES DE AGOSTO DE 2009	28,278.00
589041166	SALIDAS DEL ALMACEN DEL MES DE SEPTIEMBRE DE 2009	11,576.79
589041167	SALIDAS DEL ALMACEN DEL MES DE OCTUBRE DE 2009	10,772.08
589041168	SALIDAS DEL ALMACEN DEL MES DE NOVIEMBRE DE 2009	9,782.58
589041169	SALIDAS DEL ALMACEN DEL MES DE DICIEMBRE DE 2009	11,138.90
589041170	Salidas del Almacen Enero 2010	35,986.35
589041171	Salidas del Almacen Febrero 2010	20,134.06
589041172	Salidas del Almacen Marzo 2010	56,235.06
589041173	Salidas del Almacen Abril 2010	37,670.35
589041174	Salidas del Almacen Mayo 2010	18,830.09
589041175	Salidas del Almacen Junio 2010	22,888.78
589041176	SALIDAS DEL ALMACEN DEL MES DE JULIO DE 2010	36,776.74
589041177	SALIDAS DEL ALMACEN DEL MES DE AGOSTO DE 2010	18,743.02
589041178	SALIDAS DEL ALMACEN DEL MES DE SEPTIEMBRE DE 2010	7,650.60
589041179	SALIDAS DEL ALMACEN DEL MES DE OCTUBRE DE 2010	12,969.38
589041180	SALIDAS DEL ALMACEN DEL MES DE NOVIEMBRE DE 2010	24,808.72
589041181	SALIDAS DEL ALMACEN DEL MES DE DICIEMBRE DE 2010	18,895.24
589041182	SALIDA DE ALMACEN DE ENERO 11	24,698.80
589041183	SALIDA DE ALMACEN DE FEBRERO 11	42,181.64
589041184	SALIDA DE ALMACEN DE MARZO 11	41,137.70
589041185	SALIDA DE ALMACEN DE ABRIL 11	41,044.22
589041186	SALIDA DE ALMACEN DE MAYO 11	43,431.77
589041187	SALIDA DE ALMACEN DE JUNIO 11	16,837.02
589041188	SALIDA DE ALMACEN DE JULIO 11	28,850.34
589041189	SALIDA DE ALMACEN DE AGO 11	57,339.89
589041190	SALIDA DE ALMACEN DE SEP 11	34,453.85
589041191	SALIDA DE ALMACEN DE OCT 11	26,467.49
589041192	SALIDA DE ALMACEN DE NOV 11	23,854.65
589041193	SALIDA DE ALMACEN DE DIC 11	20,197.28
589041194	SALIDAS DEL ALMACEN DEL MES DE ENERO DE 2012	21,622.53
589041195	SALIDAS DEL ALMACEN DEL MES DE FEBRERO DE 2012	34,932.59
589041196	SALIDAS DEL ALMACEN DEL MES DE MARZO DE 2012	19,221.65
589041197	SALIDAS DEL ALMACEN DEL MES DE ABRIL DE 2012	20,209.25
589041198	SALIDAS DEL ALMACEN DEL MES DE MAYO DE 2012	43,647.44
589041199	SALIDAS DEL ALMACEN DEL MES DE JUNIO DE 2012	41,094.78
589041200	SALIDAS DEL ALMACEN DEL MES DE JULIO DE 2012	27,281.59
589041201	SALIDAS DEL ALMACEN DEL MES DE AGOSTO DE 2012	27,113.62
589041202	SALIDAS DEL ALMACEN DEL MES DE SEPTIEMBRE DE 2012	20,182.38
589041203	SALIDAS DEL ALMACEN DEL MES DE OCTUBRE DE 2012	40,397.36
589041204	SALIDAS DEL ALMACEN DEL MES DE NOVIEMBRE DE 2012	42,391.81
589041205	SALIDAS DEL ALMACEN DEL MES DE DICIEMBRE DE 2012	25,632.94
589041206	SALIDAS DEL ALMACEN DEL MES DE ENERO DE 2013	17,723.69
589041207	SALIDAS DEL ALMACEN DEL MES DE FEBRERO DE 2013	41,329.67
589041208	SALIDAS DEL ALMACEN DEL MES DE MARZO DE 2013	13,796.65
589041209	SALIDAS DEL ALMACEN DEL MES DE ABRIL DE 2013	36,924.62
589041210	SALIDAS DEL ALMACEN DEL MES DE MAYO DE 2013	10,752.46
589041211	SALIDAS DEL ALMACEN DEL MES DE JUNIO DE 2013	20,753.40
589041212	Salidas del almacen del mes de julio de 2013	43,289.84
589041213	SALIDAS DE ALMACEN DEL MES DE AGOSTO DE 2013	17,592.47
589041214	SALIDAS DE ALMACEN DEL MES DE SEPTIEMBRE DE 2013	26,686.73



Informe de Avance de Gestion Financiera  
Relación de Bienes Inmuebles que Comprenden su patrimonio  
Al 31 de MARZO de 2018

	Descripción del Bien	Valor
589041215	SALIDAS DEL ALMACEN DEL MES DE OCTUBRE DE 2013	17,393.47
589041216	SALIDAS DEL ALMACEN DEL MES DE NOVIEMBRE DE 2013	29,482.18
589041217	SALIDAS DEL ALMACEN DEL MES DE DICIEMBRE DE 2013	8,937.80
589041218	SALIDAS DEL ALMACEN DEL MES DE ENERO DE 2014	7,688.10
589041219	SALIDAS DE ALMACEN DEL MES DE FEBRERO DE 2014	34,839.39
589041220	SALIDAS DEL ALMACEN DEL MES DE MARZO DE 2014	15,710.54
589041221	SALIDAS DE ALMACEN DEL MES DE ABRIL DE 2014	7,190.08
589041222	SALIDAS DEL ALMACEN DEL MES DE MAYO DE 2014	52,976.91
589041223	SALIDAS DEL ALMACEN DEL MES DE JUNIO DE 2014	19,116.28
589041224	SALIDAS DEL ALMACEN DEL MES DE JULIO DE 2014	15,925.32
589041225	SALIDAS DE ALMACEN DEL MES DE AGOSTO DE 2014	9,494.61
589041226	SALIDAS DEL ALMACEN DEL MES DE SEPTIEMBRE	21,481.19
589041227	SALIDAS DE ALMACEN DEL MES DE OCTUBRE DE 2014	30,238.94
589041228	SALIDAS DEL ALMACEN DEL MES DE NOVIEMBRE DE 2014	18,214.44
589041229	SALIDAS DEL ALMACEN DEL MES DE DICIEMBRE DE 2014	11,723.65
589041230	SALIDAS DEL ALMACEN DEL MES DE ENERO DE 2015	12,331.29
589041231	SALIDAS DEL ALMACEN DEL MES DE FEBRERO DE 2015	8,094.65
589041232	Salidas del almcan del mes de marzo de 2015	8,525.45
589041233	SALIDAS DEL ALMACEN DEL MES DE ABRIL DE 2015	11,291.51
589041234	SALIDAS DEL ALMACEN DEL MES DE MAYO DE 2015	16,762.27
589041235	SALIDAS DEL ALMACEN DEL MES DE JUNIO DE 2015	27,151.11
589041236	SALIDAS DEL ALMACEN DEL MES DE JULIO DE 2015	14,408.51
589041237	SALIDAS DEL ALMACEN DEL MES DE AGOSTO DE 2015	26,073.04
589041238	SALIDAS DEL ALMACEN DEL MES DE SEPTIEMBRE DE 2015	23,538.92
589041239	SALIDAS DEL ALMACEN DEL MES DE OCTUBRE DE 2015	30,182.64
589041240	SALIDAS DEL ALMACEN DEL MES DE NOVIEMBRE DE 2015	13,476.04
589041241	SALIDAS DEL ALMACEN DEL MES DE DICIEMBRE DE 2015	8,402.61
589041242	SALIDAS DEL ALMACEN DEL MES DE ENERO DE 2016	8,551.56
589041243	SALIDAS DEL ALMACEN DEL MES DE FEBRERO DE 2016	7,223.11
589041244	SALIDAS DEL ALMACEN DEL MES DE MARZO DE 2016	10,435.86
589041245	SALIDAS DEL ALMAEN DEL MES DE ABRIL DE 2016	18,256.99
589041246	SALIDAS DEL ALMACEN DEL MES DE MAYO DE 2016	12,515.17
589041247	SALIDAS DEL ALMAEN DEL MES DE JUNIO DE 2016	13,168.41
589041248	SALIDAS DEL ALMACEN DEL MES DE JULIO DE 2016	8,153.70
589041249	SALIDAS DEL ALMACEN DEL MES DE AGOSTO DE 2016	10,875.39
589041250	SALIDAS DEL ALMACEN DEL MES DE SEPTIEMBRE DE 2016	12,370.72
589041251	SALIDAS DEL ALMACEN DEL MES DE OCTUBRE DE 2017	13,762.74
589041252	SALIDAS DEL ALMACEN DEL MES DE NOVIEMBRE DE 2018	30,591.58
589041253	SALIDAS DEL ALMACEN DEL MES DE DICIEMBRE DE 2019	18,902.05
589041254	SALIDA ENERO 17	- 440.00
589041255	SALIDA ENERO 17	26,725.71
589041256	SALIDA FEBRERO 17	18,888.14
589041257	SALIDA MARZO 17	12,126.81
589041258	Salidas del almacen del mes de abril de 2017	18,057.61
589041259	APLICACION DE ALMACEN AL GASTO POR INSTRUCCIONES DE AUDITORIA	89,484.73
589041260	SALIDAS DEL ALMACEN DEL MES DE MAYO DE 2017	21,881.99
589041261	SALIDAS DEL ALMACEN DEL MES DE JUNIO DE 2017	23,942.36
589041262	TRASPASO A GASTO SALDO DE ALMACEN	100,054.90
589041263	SALIDA DE MATERIAL DE ALMACEN AGOSTO 17	93,220.00
589041264	PAGO FACT. 147 POR COMPRA DE	<b>8,000.00</b>
589041265	PAGO FACT. 894 POR COMPRA DE	17,826.09
589041266	CORRECC. P.E. 4456 Y 4492 POR	1,250,000.00
589041267	Anteriores 1996	67,811.44
589041268	CONST. CARCAMO EJ. LA PAZ	1,163,075.01
589041269	CONST. CARCAMO EJIDO EL PERU	1,885,304.53
589041270	CONST. DE CARCAMO EJ.NVO. PAZ	1,629,170.78
589041271	PAGO TOTAL DE LA FACT. 25 POR	560,125.20
589041272	CONTABILIZACION DE ENTREGA RECEPCION DE CARCAMO Y EQUIPAMIENTO EN EJIDO CORONA MUNICIPIO DE MATAMOROS, COAH.	2,363,261.93
589041273	Reclasificación Obr en Proc a Obras en Oper	324,213.53
589041274	Anteriores 1996	10,927.00
589041275	Anteriores 1996	17,871.10



Informe de Avance de Gestion Financiera  
Relación de Bienes Inmuebles que Comprenden su patrimonio  
Al 31 de MARZO de 2018

	Descripción del Bien	Valor
589041276	2554	9,486.80
589041277	Anteriores 1996	1,188.00
589041278	Anteriores 1996	43,653.82
589041279		888.00
589041280	FACT. 853 Ira. ESTIMACION DE LOS TRABAJOS DE CONSTRUCCION DE EMISOR A PRESION DE CARCAMO DE AGUAS NEGRA EN EL EJ. CONG. HIDALGO.	50,550.16
589041281	Reclasificación Obr en Proc a Obras en Operación	214,886.27
589041282	Anteriores 1996	10,185.74
589041283	RED ALCANTARILLADO EJ.CONG.HID	501,095.79
589041284	AMP. RED DRENAJE EJ.LA UNION	74,017.00
589041285	CONST. DRENAJE EJ. LA PAZ	61,133.53
589041286	RED. DRENAJE EJ. LA JOYA	99,104.00
589041287	RED. DRENAJE COL. OSCAR FLORES	334,414.00
589041288	ALCANTARILLADO SANITARIO EJ.EL	2,559,863.66
589041289	CONTAB. DE ALCANT. SANITARIO	2,559,863.66
589041290	CONST. DE ALCANT. SAN. EJ. SN.	1,669,123.55
589041291	OBRA DE LINEA DE PRESION DE CA	1,080,457.68
589041292	PAGO FACT. 626 POR TRABAJOS DE	13,043.48
589041293	FACT. 627 TRABAJOS REALIZADOS	38,102.73
589041294	PAGO FACT. 658 POR FINIQUITO	165,298.03
589041295	PAGO FACTS, 684 Y 687 POR TRA-	37,556.83
589041296	Reclasificación Obras en Proc a Obras en Opera	37,554.61
589041297	FINIQUITO DE FACT. 344 AMPLIACION DE RED DE ATARJEAS EN CALLE SATURNO FTE. AEROPUERTO	61,578.24
589041298	FINIQUITO DE FACT. 611 REPOSICION DE RED DE ATARJEAS EN CALLE SATURNO Y CIRC. SATELITE SUR	56,443.47
589041299	Finiquito de fact. 34 ampliacion de red de atarjeas en carretera la union frente al fracc. villas de la ibero	94,910.35
589041300	PAGO DE FACT. 1239 REPOSICION DE RED DE ATARJEAS EN EL FRACCIONA	10,413.58
589041301	FINIQUITO DE FACT. 18 CONSTRUCCION DE RED DE ATARJEAS EN LA COL	152,957.42
589041302	REPOSICION DE RED DE ATARJEO	61,761.14
589041303	COMPRA DE BROCALES	12,000.00
589041304	Anteriores 1996	5,005.97
589041305	Anteriores 1996	93,254.70
589041306	REUBICACION LIENMA AGUA NEGRA	110,776.71
589041307	DRENAJE SANITARIO EJ.LA JOYA	115,641.00
589041308	DRENAJE SANITARIO EJ. SN.LUIS	156,209.00
589041309	DRENAJE SANITARIO EJ.NVO ALLEN	118,934.00
589041310	DRENAJE SANITARIO EJ.EL RANCHI	139,615.00
589041311	CONST. CARCAMO EJIDO ANA	1,278,912.38
589041312	CONST. RED. DE COLEC. Y ATARJ.	1,293,337.59
589041313	PAGO DE FACT. - 039 ESTIMACION No. 5 DE LOS TRABAJOS DE CONSTRUCCION DE LINEA DE PRES. DE AGUAS NEG. DEL CARC. DE BOMBEO DEL EJ. LA PARTIDA A LA LINEA DE PRES. DEL SECT. 6 STA. FE. MPIO. DE TORREON.	232,412.95
589041314	PAGO DE FACT. 085 AMPLIACION DE RED DE ALCANTARILLADO SANITARIO EN EL EJIDO LA UNION MUNICIPIO DE TORREON, COAHUILA	98,367.44
589041315	PAGO DE FACT. 0087 REPOSICION DE RED DE ALCANTARILLADO SANITARIO EN EL EJ. LA JOYA	91,655.28
589041316	PAGO DE FACT. 0091 AMPLIACION DE RED DE ALCANTARILLADO SANITARIO Y AMPLIACION DE RED DE AGUA POTABLE EN EL FRACC. SOL DE ORIENTE	38,482.21
589041317	Pago de Fact 434 Ampliación Red de Alcantarillado	122,392.71
589041318	FINIQUITO DE FACTURA 228 REPOSICION DE RED DE ALCANTARILLADO SANITARIO EN AV. CONSTITUCION ENTRE CALLES MORELOS E HIDALGO EN LA CIUDAD DE VIESCA. COAH.	59,585.21
589041319	Reclasificación Obras Proder	-122,392.71
589041320	PAGO DE FACT. 0473 FINIQUITO DE LA CONSTRUCCION DE LINEA DE PRESION DE AGUAS NEGRAS DEL EJ. LA PAZ AL FRACC. ANA MPIO. DE TORREON, COAH.	205,398.49
589041321	Pago de Fact 1 Construcción de Ampliacion	30,838.72



Informe de Avance de Gestion Financiera  
Relación de Bienes Inmuebles que Comprenden su patrimonio  
Al 31 de MARZO de 2018


	Descripción del Bien	Valor
589041322	Reclasificación de Obr en Proc a Obras en Operación	141,891.65
589041323	PROVISION DE FACT. 0164 (MABO CONSTRUCTORA DE TORREON, S.A. DE C.V. )	674,856.82
589041324	FINIQUITO FC. 165 SEGUNDA ESTIMACION	618,250.85
589041325	FIN FC. 196 LINEA DE PRESION	181,260.14
589041326	FIN FC. 243 LINEA DE PRESION	167,245.75
589041327	PROV. FC. 345 ESTIMACION LINEA	427,370.94
589041328	PAGO DE FACT. 625 AMPLIACION DE RED DE DRENAJE EN LA COLONIA RINCON SAN SALVADOR DE TORREON, COAHUILA	66,575.83
589041329	PAGO DE FACT. 644 INTERCONEXION DE COLECTOR EN FRACC. SOL DE OR	15,541.17
589041330	FINIQUITO DE FACT. 0160 AMPLIACION DE RED DE DRENAJE SANITARIO E	483,570.54
589041331	PAGO DE FACT. 671 AMPLIACION DE RED DE DRENAJE CON TUBERIA DE P	68,878.51
589041332	ANTICIPO ALA FACT 22 DE LA OBRA DEL PASO DEL AGUILA	30,000.00
589041333	PAGO DE FACT. 21 CONSTRUCCION DE RED DE DRENAJE PARA EJ. ANA	76,437.28
589041334	CORRECCION P.E. 572 CHEQ. 18539 DEL MES DE JULIO POR ERROR EN CO	20,310.77
589041335	FINIQUITO DE FACTURA 58 MODIFICACION DE LINEA DE PRESION DEL CA	158,321.71
589041336	PAGO DE FACT. 79 MODIFICACION DE RED DE DRENAJE EN EL EJ. IG. ALLE	72,850.19
589041337	PAGO DE FCT 214B REHABILITACION DE DRENAJE SANITARIO EN FRACC. S	41,094.27
589041338	PAGO DE FACTS. 104, 105 REPARACION DE BANQUETA Y CORDON EN EL A	9,896.78
589041339	PAGO DE FACTS. 113, 114 AMPLIACION DE LINEA DE DRENAJE PARA LOCA	33,154.72
589041340	PAGO DE FACT. 4722 CONSTRUCCION DE RED DE DRENAJE PARA CRUZAR	32,357.42
589041341	PAGO DE FACT. 5410 REPOSICION DE RED DE DRENAJE SANITARIO EN EL	32,662.63
589041342	PROVISION DE FACT. 215 MODIFICACION DE TUBERIA EN PLANTA TRATAO	19,508.00
589041343	PAGO DE FACTS. 9 Y 10 INTERCONEXION A LA RED DE DRENAJE Y AGUA P	13,364.68
589041344	AMPLIACION DE RED DE DRENAGE	53,042.90
589041345	AMPLIACION DE RED DE DRENAGE	58,871.35
589041346	PGO DE FACT. 41 CONSTRUCCION DE RED DE DRENAJE Y AGUA PARA EL H	217,192.33
589041347	CONSTRUCCION DE RED DE DRENAJE	31,866.60
589041348	CONTAB. RED. ALCANT. 2a.ETAPA	636,260.00
589041349	CONTAB. OBRA ALCANT. SANIT.2a.	1,339,645.47
589041350	CONST. DRENAJE SANIT. EJ.CORON	2,363,261.93
589041351	CONTAB. RED ALCANT. 2a. ETAPA	3,104,068.33
589041352	Reclasificación Obras en Proc a Obras en Operación	1,277,938.33
589041353	FINIQUITO FC. 541 AMPLIACION DE ED	139,913.79
589041354	FC. 569 AMPLIACION DE RED Y ALCANTARILLADO	17,342.00
589041355	FC. 44 REPOCICION DE ALCANTARILLADO	48,434.13
589041356	PAGO DE FACT. 300 AMPLIACION DE RED DE ALCANTARILLADO SANITARIO COL. VILLAS UNIVERSIDAD MPIO. DE TORREON, COAHUILA	37,150.96
589041357	ANTICIPO DE FACT. 545 CONSTRUCCION DE OBRAS DE ALCANTARILLADO	216,848.47
589041358	FINIQUITO DE FACT. 634 CONSTRUCCION DE TANQUE SEPTICO EN EJ. CO	172,739.62
589041359	FINIQUITO DE FACT. 648 CONTRUCCION DE TANQUE SEPTICO EN EJ. CO	200,202.13
589041360	CORRECCION P.E. 1366 DEL 05 DE DIC. DE 2012 POR ERROR EN CONTABIL	85,167.20
589041361	Reclasificación de Obras Prodder	525,845.19
589041362	LINEA DE CONDUCCION DE AGUA POTABLE EJ. REDENCION AGRARIA	262,835.52
589041363	Pago de Fact 307 30% Anticipo de Construccion	224,600.18
589041364	Pago de Fact 310 1a Estimación de Construcción	222,306.00
589041365	Pago de Fact 316 Estimación No 2 Construcción	220,290.00
589041366	FINIQUITO DE FACT. 3410 SEGUNDA ESTIMACION Y FINIQUITO DE 2da. ETAPA DE LA LINEA DE PRESION DE AGUAS NEGRAS DEL CARC. ANA A PLANTA TRATADORA DEL FRACC. VILLAS DEL RENAC. A CLUB LOS AZULEJOS	427,370.93
589041367	RED DE ALCANTARILLADO SANITARIO EJ. LA PAZ	603,429.94
589041368	Estimación No 3 Construcción Red Alcantarillado	81,471.07
589041369	PAGO DE FACT. C37 INTERCONEXION DE RED DE AGUA POTABLE A TANQU	94,728.01
589041370	SALIDAS DEL ALMACEN DEL EMS DE ENERO DE 2017	4,821.07
589041371	SALIDAS DEL ALMACEN DEL MES DE FEBRERO DE 2017	3,738.94
589041372	FINIQUITO DE FACT. 40 INTERCONEXION A RED DE AGUA POTABLE EN EL	156,528.76
589041373	PGO DE FACT. 41 CONSTRUCCION DE RED DE DRENAJE Y AGUA PARA EL H	217,192.33
589041374	APLICACION DE ALMACEN AL GASTO POR INSTRUCCIONES DE AUDITORIA	165,224.38
589041375	FACT. 25171, 24780 COMPRA DE MATERIALES PARA EL ALAMCEN	3,870.08
589041376	PAGO DE FACT. 8C7 COMPRA DE BROCALES	



Informe de Avance de Gestión Financiera  
Relación de Bienes Inmuebles que Comprenden su patrimonio  
Al 31 de MARZO de 2018

Descripción del Bien	Valor
----------------------	-------

**TC 113,685,275.18**



**SIMAS**

*Sistema Intermunicipal de Aguas y  
Saneamiento de Torreón Matamoros, Coah.*


## **IV.- INFORMACION ADICIONAL**

**c)**

# Reprote de Esquema

# Buesatiles





**SIMAS**

*Sistema Intermunicipal de Aguas y  
Saneamiento de Torreón Matamoros, Coah.*

## **IV.- INFORMACION ADICIONAL**

**d)**


# Destino del Gasto

# Federalizado



**SISTEMA INTERMUNICIPAL DE AGUAS POTABLES Y SANEAMIENTO DE TORREON MATAMOROS COAHUILA**  
Destino de los Recursos  
Ejercicio  
Primer trimestre de 2018

Programa o Fondo	Destino de los Recursos	Ejercicio		Reintegro
		DEVENGADO	PAGADO	
N/A	N/A	-	-	-





*Sistema Intermunicipal de Aguas y  
Saneamiento de Torreón Matamoros, Coah.*

## **IV.- INFORMACION ADICIONAL**

**e)**


Situación que guardan los  
contratos de proyectos para  
prestadores de servicios (PPS)  
celebrados y licitados



SISTEMA INTERMUNICIPAL DE AGUAS Y SANEAMIENTO  
TORREON-MATAMOROS, COAH.

RELACION DE CONTRATOS EJERCICIO 2018

NUMERO DE CONTRATO	CONTRATOS SERVICIOS	CONCEPTO	IMPORTE MENSUAL SIN IMPUESTO	VIGENCIA		CUMPLIMIENTO
				DE	A	
SIMAS/ARRE/2014/6	TIENDAS SORIANA SA DE CV	RENTA LA PERLA	2,633.00	20-mar.-14	31-dic.-18	30%
SIMAS/ARRE/2018/1	EDUARDO JAIDAR TRICIO	RENTA ESTACIONAMIENTO	21,000.00	01-ene.-18	31-dic.-18	0%
SIMAS/ARRE/2018/2	KARIM KIMBERLY RIOS RENTERIA	RENTA SOL DE ORIENTE	3,500.00	01-ene.-18	31-dic.-18	30%
SIMAS/ARRE/2018/3	ENRIQUE GONZALEZ CEPEDA	RENTA SUC. ALLANDE	16,000.00	01-ene.-18	31-dic.-18	10%
S/N	VICENTE MIRELES SEPULVEDA	ASESORIA CONTABLE	21,600.00	01-ene.-18	31-dic.-18	100%
S/N	CEAS	ASESORIA	-	06-oct.-17		30%



**SIMAS**

*Sistema Intermunicipal de Aguas y  
Saneamiento de Torreón Matamoros, Coah.*

## **IV.- INFORMACION ADICIONAL**

**f)**

**Archivos electronicos de**

**Contabilidad, Nomina, Almacen y**

**Comercial (Ingresos)**

**Se presenta en CD o USB**



SISTEMA INTERMUNICIPAL DE  
AGUAS Y SANEAMIENTO  
TORREON MATAMOROS, COAH.



---

Torreón, Coahuila a 27 de Abril de 2018


H. CONGRESO DEL ESTADO DE COAHUILA  
LIX LEGISLATURA  
DIP. JOSE MARIA FRAUSTO SILLER  
COORDINADOR DE LA COMISION DE HACIENDA Y CUENTA PÚBLICA.  
PRESENTE.-

En cumplimiento a este punto y con relación a resguardo de la información de los sistemas de CONTABILIDAD, NOMINAS, ALMACEN Y COMERCIAL (INGRESOS), se informa que se presenta en forma física una MEMORIA o CD como cumplimiento.

Por lo cual se tenga por bien y se tome en cuenta este punto como entregado en tiempo y forma como cumplimiento del artículo 11 de la Ley de Rendición de Cuentas y Fiscalización Superior del Estado de Coahuila de Zaragoza.

Muy respetuosamente:  
"SUFRAGIO EFECTIVO NO REELECCIÓN"

ING. JUAN PABLO FLORES ZENDEJAS  
GERENTE GENERAL  
SISTEMA INTERMUNICIPAL DE AGUAS Y SANEAMIENTO TORREON MATAMOROS  
COAHUILA



**SIMAS**

*Sistema Intermunicipal de Aguas y  
Saneamiento de Torreón Matamoros, Coah.*

## **IV.- INFORMACION ADICIONAL**

**h)**

**Caratulas de conciliaciones  
bancarias al 31 de Marzo de  
2018**

## Conciliación bancaria


Al 31 de marzo del 2018  
SCOTIABANK INVERLAT 2

### Movimientos no considerados en libros

Saldo según	n	193,577.85
Saldo conciliado		193,577.85

### Movimientos no considerados en el estado de cuenta

Fecha	Aplicación	Concepto	Referencia	Depósito	Retiro	Beneficiario
				189,578.26		
28/mar./2018	28/mar./2018	Transferencia (abono)	60	384.61		
28/mar./2018	28/mar./2018	Transferencia (abono)	60	1,036.37		
28/mar./2018	28/mar./2018	Transferencia (abono)	60	2,578.61		
				3,999.59	0.00	
				193,577.85		



---

**ELABORO**

GLORIA ANILU RODRIGUEZ RODRIGUEZ



---

**VO. BO.**

C.P. JOSE ARNOLDO GARCIA ALVAREZ



---

**AUTORIZO**

ING. JUAN PABLO FLORES ZENDEJAS

# Conciliación bancaria

Al 31 de marzo del 2018  
BANCO DEL BAJIO, S.A.

## Movimientos no considerados en libros

Saldo según	136,914.92
Saldo conciliado	136,914.92

## Movimientos no considerados en el estado de cuenta

Fecha	Aplicación	Concepto	Referencia	Depósito	Retiro	Beneficiario
				259,055.51		
12/dic./2016	12/dic./2016	Cheque	20687		3,336.67	KARIM KIMBERLY RIOS RENTERIA
14/sep./2017	14/sep./2017	Cheque	21372		4,060.00	LUIS FERNANDO RAMIREZ MACIAS
30/nov./2017	30/nov./2017	Cheque	21578		5,000.00	JUAN PABLO FLORES ZENDEJAS.
08/mar./2018	08/mar./2018	Cheque	21784		37,327.52	MATERIALES ELECTRICOS AMERICA, S.A. DE
16/mar./2018	16/mar./2018	Cheque	21806		13,177.60	CLARISA ALMADA MORAN.
16/mar./2018	16/mar./2018	Cheque	21805		20,715.28	ALMA ELIZABETH CENTENO SORIANO
16/mar./2018	16/mar./2018	Cheque	21807		22,060.46	COMBUSTIBLES Y GASES DE TORREON, S. A.
23/mar./2018	23/mar./2018	Cheque	21817		3,861.53	JUAN MANUEL FERNANDEZ GONZALEZ.
27/mar./2018	27/mar./2018	Cheque	21819		4,907.91	TELEFONOS DE MEXICO, S. A. B. DE C. V.
28/mar./2018	28/mar./2018	Cheque	21825		594.13	DIANA YOLANDA MACHADO TORRES
28/mar./2018	28/mar./2018	Cheque	21829		692.76	MARTHA ALICIA FLORES MUÑOZ
28/mar./2018	28/mar./2018	Cheque	21826		2,706.73	ASIRIA ESCAREÑO CASTILLO
28/mar./2018	28/mar./2018	Cheque	21828		3,700.00	SINDICATO UNICO DE TRABAJADORES DE LA
				0.00	122,140.59	
				Saldo conciliado	136,914.92	



ELABORO

GLORIA ANILU RODRIGUEZ RODRIGUEZ



VO. BO.

C.P. JOSE ARNOLDO GARCIA ALVAREZ



AUTORIZO

ING. JUAN PABLO FLORES ZENDEJAS



## Conciliación bancaria

Al 31 de marzo del 2018  
SCOTIABANK INVERLAT, S.A.

### Movimientos no considerados en libros

Saldo según	n	323,727.99
Saldo conciliado		323,727.99

### Movimientos no considerados en el estado de cuenta

Fecha	Aplicación	Concepto	Referencia	Depósito	Retiro	Beneficiario
				431,835.60		
16/feb./2018	16/feb./2018	Transferencia (abono)	33	46,459.76		
16/mar./2018	16/mar./2018	Cheque	3534		7,775.95	C. JUAN MARMOLEJO AMOZURRUTIA.
16/mar./2018	16/mar./2018	Cheque	3529		13,686.14	COMERCIALIZADORA DE SUMINISTROS DEL I
28/mar./2018	28/mar./2018	Cheque	3537		133,105.28	FONDO DE AHORROS DE SIMAS TORREON M
				46,459.76	154,567.37	
		Saldo conciliado		323,727.99		



ELABORO

GLORIA ANILU RODRIGUEZ RODRIGUEZ



VO. BO.

C.P. JOSE ARNOLDO GARCIA ALVAREZ



AUTORIZO

ING. JUAN PABLO FLORES ZENDEJAS

## Conciliación bancaria

Al 31 de marzo del 2018  
SCOTIABANK INVERLAT PRODER

### Movimientos no considerados en libros

Saldo según libros	27,506.43
Saldo conciliado	27,506.43

### Movimientos no considerados en el estado de cuenta

Saldo según banco	27,506.43
Saldo conciliado	27,506.43



---

**ELABORO**

GLORIA ANILU RODRIGUEZ RODRIGUEZ



---

**VO. BO.**


C.P. JOSE ARNOLDO GARCIA ALVAREZ



---

**AUTORIZO**

ING. JUAN PABLO FLORES ZENDEJAS



**SIMAS**

*Sistema Intermunicipal de Aguas y  
Saneamiento de Torreón Matamoros, Coah.*

## **IV.- INFORMACION ADICIONAL**

**i)**

**Acuse re recepcion**

**carga Mirador**

**Ente Público:** Sistema Intermunicipal de Aguas y Saneamiento de Torreon Matamoros, Coahuila

**Periodo:** 1er Trimestre 2018

**Tipo de Acuse:** Normal

**Fecha de recepción:** 2018/04/29

**Hora de recepción:** 19:06:56

La Auditoría Superior del Estado de Coahuila, se da por enterada de la recepción de la información digital presentada por el ente público, por tal motivo no se le exime la responsabilidad de presentarla de forma impresa.

Informacion Requerida	Cumple/Incumple
1.1 Estado de Situación Financiera	✓
1.2 Estado de Actividades	✓
1.3 Estado de Variación en la Hacienda Pública	✓
1.4 Estado de Cambios en la Situación Financiera	✓
1.5 Estado de Flujos de Efectivo	✓
1.6 Estado Analítico del Activo	✓
1.7 Estado Analítico de la Deuda y Otros Pasivos	✓
1.9 Notas de Desglose a los Estados Financieros	✓
1.10 Notas de Memoria	✓
1.11 Notas de Gestión Administrativa a los Estados Financieros	✓
1.12 Balanza de Comprobación	✓
1.13 Dictamen de Auditoría Independiente	✓
1.14 Acta de Cabildo	✓
2.1 Estado Analítico de Ingresos - CE	✓
2.2 Estado Analítico de Ingresos - CFF	✓
2.3 Estado Analítico de Ingresos - CRI	✓
2.4 Estado Analítico del Ejercicio del Presupuesto de Egresos - CA	✓
2.5 Estado Analítico del Ejercicio del Presupuesto de Egresos - CE	✓
2.6 Estado Analítico del Ejercicio del Presupuesto de Egresos - COG	✓
2.7 Estado Analítico del Ejercicio del Presupuesto de Egresos - CFG	✓
3.4 El grado de cumplimiento de los objetivos proyectados en los programas	✓

Informacion Requerida	Cumple/Incumple
3.7 El Programa Anual de Evaluaciones	✓
3.5 Los Resultados de la Evaluación del Desempeño	✓
4.1 Relación de Bienes Muebles que componen su patrimonio	✓
4.2 Relación de Bienes Inmuebles que componen su patrimonio	✓
4.3 Reporte de Esquemas Bursátiles y Coberturas Financieras	✓
4.4 Formato del Ejercicio y Destino del Gasto Federalizado y Reintegros	✓
4.6 El IAGF en archivo digital en formato PDF	✓
4.7 Carátulas de Conciliaciones Bancarias	✓
5.1 Estado de Situación Financiera Detallado - LDF	✓
5.2 Informe Analítico de la Deuda Pública y Otros Pasivos - LDF	✓
5.3 Informe Analítico de Obligaciones Diferentes de Financiamientos - LDF	✓
5.4 Balance Presupuestario - LDF	✓
5.5 Estado Analítico de Ingresos Detallado - LDF	✓
5.6 Estado Analítico del Ejercicio del Presupuesto de Egresos Detallado- LDF COG	✓
5.7 Estado Analítico del Ejercicio del Presupuesto de Egresos Detallado - LDF CA	✓
5.8 Estado Analítico del Ejercicio del Presupuesto de Egresos Detallado - LDF CF	✓
5.9 Estado Analítico del Ejercicio del Presupuesto de Egresos Detallado - LDF CSPC	✓
5.10 Reporte de las acciones	✓
5.11 Informar la fuente de los ingresos con la que se haya pagado el nuevo gasto	✓
5.12 La información relativa al cumplimiento de los convenios celebrados	✓




**Cadena Original:**

ID:::2177;;;Entidad:::Sistema\_Intermunicipal\_de\_Aguas\_y\_Saneamiento\_de\_Torreón\_Matamoros  
\_Coahuila;;;Estado:::Envío\_al\_congreso;;;Tipo\_de\_Acuse:::Normal;;;Fecha\_de\_Generación:::201  
8-04-30\_01:06:56.960209;;;Fecha\_Inicial:::False;;;Fecha\_Final:::False;;;Notas:::Envío\_al\_Congre  
so;;;Reportes:::68974---recepcion\_congreso\*\*\*68975---recepcion\_congreso\*\*\*68976---recepcion  
congreso\*\*\*68977---recepcion\_congreso\*\*\*68978---recepcion\_congreso\*\*\*68979---recepcion\_con  
greso\*\*\*68980---recepcion\_congreso\*\*\*68981---recepcion\_congreso\*\*\*68982---recepcion\_congre  
so\*\*\*68983---recepcion\_congreso\*\*\*68984---recepcion\_congreso\*\*\*68985---recepcion\_congreso\*  
\*\*68986---recepcion\_congreso\*\*\*68987---recepcion\_congreso\*\*\*68988---recepcion\_congreso\*\*\*6  
8989---recepcion\_congreso\*\*\*68990---recepcion\_congreso\*\*\*68991---recepcion\_congreso\*\*\*6899  
2---recepcion\_congreso\*\*\*68993---recepcion\_congreso\*\*\*68994---recepcion\_congreso\*\*\*68995---  
recepcion\_congreso\*\*\*68996---recepcion\_congreso\*\*\*68997---recepcion\_congreso\*\*\*68998---rec  
eption\_congreso\*\*\*68999---recepcion\_congreso\*\*\*69000---recepcion\_congreso\*\*\*69001---recep  
cion\_congreso\*\*\*69002---recepcion\_congreso\*\*\*69003---recepcion\_congreso\*\*\*69004---recepcion  
\_congreso\*\*\*69005---recepcion\_congreso\*\*\*69006---recepcion\_congreso\*\*\*69007---recepcion\_co  
ngreso\*\*\*69008---recepcion\_congreso\*\*\*69009---recepcion\_congreso\*\*\*69010---recepcion\_congr  
eso\*\*\*69011---recepcion\_congreso\*\*\*69012---recepcion\_congreso\*\*\*69013---recepcion\_congreso  
\*\*\*69014---recepcion\_congreso\*\*\*



**Sello Digital:**

3bd9c0653cc3b509d27df68f0ea074d2f5785208c035b7836c84a1968dd547031f826c4b321d1d5b  
925f3fbe16e0294f1bcf05b2d2fbfed76dccb18316bb0900



**SIMAS**

*Sistema Intermunicipal de Aguas y  
Saneamiento de Torreón Matamoros, Coah.*

## **IV.- INFORMACION ADICIONAL**

**j)**

# Acuse carga archivos

## CFDI

**ACUSE DE CUMPLIMIENTO EN EL  
REGISTRO DE CFDI**

**RFC:** SIA930831271

**Periodo:** Enero - Marzo 2018

**Entidad:** SISTEMA INTERMUNICIPAL DE AGUAS Y SANEAMIENTO DE TORREÓN - MATAMOROS - VIESCA

**Fecha de ultimo CFDI registrado:** 28/04/2018

**Folio:** 2018000000089

En cumplimiento a lo dispuesto por las Reglas de presentación y contenido del informe de avance de gestión financiera correspondiente al periodo señalado en el presente documento, esta Auditoría Superior tiene por recibida la información correspondiente a los archivos electrónicos de los Comprobantes Fiscales Digitales por Internet (CFDI), proporcionados a través de la presente herramienta.

No obstante, el presente acuse no avala la veracidad de la información contenida en los CFDI registrados, así como las operaciones en ellos consignadas.

**Generado por:**  
María del Rosario González

**Expedido por:**  
Portal para el Registro de CFDI de la ASEC

**Documento procesado el día 28/04/2018**







Del 28/04/2018 al 28/04/2018

RFC	Nombre	Folio Fiscal	Total	Fecha		
Número	Tipo Solicitud	DE PAGO	Folio de Operación	29669	Fecha de Registro	28/04/2018
AABJ651124Z5	JOSEFINA ALBA BLANCO	4FE470F3-3126-C74E-9B16-2232E320D7A2	4,346.29		12/01/2018	
EIB0830516GV9	OSBALDO EMILIANO BARRIENTOS	EFD48E0E-F1C7-D349-AC6C-EC1D2BE1F999	2,331.80		12/01/2018	
FACD721018HVA	DAVID FAVELA CHAVEZ	854C7DBE-37E9-C54B-ACE0-679E4E833AE2	4,760.96		12/01/2018	
LOAC820401OA3	JOSE CARLOS LOPEZ DE AVILA	D56DD58F-F9A5-EE4C-A0E6-0D12D7A1890C	2,467.76		12/01/2018	
LOAP881027DS0	PEDRO ARMANDO LOPEZ DE AVILA	181D661E-0CD7-BB41-9897-4F3E0A8E81F8B	2,856.25		12/01/2018	
MAFL930717FC4	LILIANA MANCINAS FRAIRE	7C719D42-7FEB-3145-9A3E-CF7CA46156AC	2,895.79		12/01/2018	
OICE800805MM4	ERENDIDA ORIGINALES CRISTAN	BB9FE64B-B855-AD4F-A897-DAEC30DBE5A5	2,905.68		12/01/2018	
PAAM7107187B9	MIGUEL JUNIOR PARRILLA ALONSO	621CFFCB-F92C-7244-9556-E38F4C231083	3,476.43		12/01/2018	
PERJ7803085G4	JUAN PERALES RUIZ	910801EE-2A19-DC40-9ADE-776493673FFB	1,650.98		12/01/2018	
RACJ680301KKA	JUAN HUMBERTO RAMIREZ CHAIREZ	96CC428E-ADCA-FE4C-B633-8B0A5237D8F9	1,947.29		12/01/2018	
RAHC660602LZ6	JOSE CRUZ RAMOS HERNANDEZ	0EEC9212-E4C8-FC43-AC9A-3529CDDDF5B5	2,459.31		12/01/2018	
ROOL870415FK8	LUIS ALBERTO ROBLES ORTEGA	1391CBF5-6A94-1440-B21B-B5C7DEC5CB2C	3,157.61		12/01/2018	
RORM620426KC4	MARCELINO RODRIGUEZ RODRIGUEZ	32614192-D84F-6E4E-91E4-60E0F69E1E2E	4,552.63		12/01/2018	
AAGH5703257Q5	JOSE HUMBERTO ALMAGUER GUTIERREZ	EE59E82C-3439-3746-982A-25EBB116A431	2,538.21		12/01/2018	
BODA9407278J5	ALAN JESUS BOCARDO DOMINGUEZ	D7B7FCB7-6337-D64F-B526-3574BEC358DC	2,268.18		12/01/2018	
CERM9806049W2	MARIEL CEPEDA RODRIGUEZ	6ED756F5-0424-9048-87C6-5AD2E49A8929	2,958.92		12/01/2018	
FEGJ7303294R9	JUAN MANUEL FERNANDEZ GONZALEZ	D1DA6A6B-33EB-BF45-97E6-AF7B07C2D8CA	2,150.19		12/01/2018	
GUCC860122I71	CHRISTIAN GUTIERREZ CASTILLO	D0DD6BEA-196D-164B-BAC6-19530FA36BF7	1,183.97		12/01/2018	
HEMP770629ET5	PEDRO HERNANDEZ MARENTES	6AF01DF3-9744-454D-8C85-975B3A9138FD	3,193.52		12/01/2018	
LITM710330TBA	MIRIAM LETICIA LICERIO TELLEZ	95F382BE-73A6-3048-BCE0-D419FE7A3438	1,521.36		12/01/2018	
MAMJ7112211G2	JUAN MARTINEZ MONTOYA	0014493E-B269-5B43-A0B1-F121ED5A3161	3,054.03		12/01/2018	
MEVA850525EP5	AUDELINE MENDOZA VILLARREAL	3838A34B-6054-F74A-AF31-638E80D59A3A	2,097.88		12/01/2018	
PEGB880120H67	BRAYAM SAUL PERALTA GONZALEZ	5FC772B2-BEDE-F544-BF6C-E644472589AC	2,677.98		12/01/2018	
RAGM641010BJ7	MARCELINO RAMIREZ GARCIA	69503B46-0A9F-5E41-AD77-2646C9A6F5A6	5,328.74		12/01/2018	
ROGA910108TT4	ANA KAREN ROCHA GONZALEZ	E73B3415-85FA-EA48-8DA5-F07A3895A21C	2,736.03		12/01/2018	
ROMA981004MK7	AARON ROMERO MEDRANO	E3AAA97E-E4B5-C94B-AA64-53B6CF29B0DC	1,875.62		12/01/2018	
RORG7502107A5	GLORIA ANILU RODRIGUEZ RODRIGUEZ	BD156CA1-46A2-054D-AA41-0FD1E2F8B125	4,520.98		12/01/2018	
SAGA7809034R0	JOSE ANTONIO SALAS GALVAN	85BFB929-B550-6E4D-A853-F67FE0242390	1,670.75		12/01/2018	
VENV840728E26	VICTOR MANUEL VEGA NEAVE	3C1797D3-FCE6-F94A-886F-5C2969E3304F	2,358.19		12/01/2018	
FUPJ6512254Q2	JUAN GERARDO FUENTES PACHECO	D6949B9A-745E-A04B-8AD1-23D89B1ACBDD	1,149.27		12/01/2018	
FUTJ480608EL3	JUAN FUENTES TAPIA	5CA9901B-8DD1-FC44-8A3B-C7893BC6B576	1,000.51		12/01/2018	
HEAJ700214GB3	JUAN CARLOS HERNANDEZ ANZUREZ	6873F52C-605F-1A47-854F-3E31108D2BF6	3,651.34		12/01/2018	
HEBES40722IN4	EDUARDO HEREDIA BARRIENTOS	9D0BA64B-9B17-5D47-A444-48B2A2E75AC0	3,767.36		12/01/2018	
LOLM650130R17	MARTIN LOPEZ LOPEZ	E7EC62AB-606F-0747-B73E-BC6E8F319B88	2,457.22		12/01/2018	
LUCV720112GRA	VICTORIA LUJAN CAZARES	52224354-D565-BA41-95CE-DB0E19C387C2	3,510.80		12/01/2018	
MEAG7003173RA	JOSE GUADALUPE MEZA AGUERO	9F38B7F7-155D-1247-9AAC-99AF7A322B30	1,451.06		12/01/2018	
MEAM930317AD5	MIRIAM ELIZABETH MEDINA ALONZO	E8030CBC-8D66-6043-8FC8-84C824EE0601	3,364.82		12/01/2018	
PISJ8802012J6	JUAN JAIME PICA DE SANTIAGO	CFD7A23B-AF97-6844-AF1F-4B5A241B0148	3,568.73		12/01/2018	
RAAU760304ET4	UBALDO RANGEL ALMEIDA	94267A44-1E2B-7841-8737-208B46849FC1	3,048.05		12/01/2018	

Del 28/04/2018 al 28/04/2018

RFC	Nombre	Folio Fiscal	Total	Fecha
ROLL850708JEA	JOSE LUIS ROSALES LOERA	DBC936F1-83AE-584E-8A40-62E7653A2793	1,750.08	12/01/2018
ROML651027SG1	JOSE LUIS RODRIGUEZ MARTINEZ	0F654CF1-8DB5-DC41-A015-4F0983AA4590	1,000.51	12/01/2018
TIGC9506021N6	CARLOS TRIANA GARCIA	2CDE1DA2-8778-B848-8443-DBAF076C6993	2,592.48	12/01/2018
TOSR710809B15	JOSE RAMON TOBIAS SALAZAR	950C868B-013A-2941-8019-7BE1EE5B0F94	2,251.52	12/01/2018
AEJB8830610RM9	BRENDA DE JESUS ALEMAN JAUREGUI	C7CB5D7B-E7E4-B14F-BDA8-A7AE65BB4C42	2,304.70	12/01/2018
AUVG771013G3A	GRISelda JANETH AGUILAR VALENZUELA	89428923-85BB-0947-9FD9-9B2D7499352B	2,480.71	12/01/2018
DIEA850312EA5	JOSE ALBERTO DIAZ ESQUIVEL	40FA5F26-E5D4-254D-95FE-105109BDA772	2,196.41	12/01/2018
EIBI820603IIA	ISMAEL EMILIANO BARRIENTOS	0D924FD9-78B6-6F4A-B2B8-7BF633765AEB	2,968.02	12/01/2018
GAHM841227EG9	MARCELINO GARCIA HERNANDEZ	A5D018B9-E073-4C4C-8D30-18F68E2F1FF8	1,538.05	12/01/2018
GOGA980719EV4	JOSE ADRIAN GONZALEZ GONZALEZ	D6B958DA-E8FD-0942-8634-B93F8CACC8A8F	1,500.33	12/01/2018
HURH700407CZ1	ANTONIO HUERTADO REYES	391A1D89-8B88-7A46-8766-147A91E81AFD	3,645.10	12/01/2018
MAGF930223QEA	HUGO IBARRA GOMEZ	A1DF0D8B-B178-CE4A-9FDC-C75D5266FF2F	2,789.90	12/01/2018
MOV687120DD5	FATIMA MANCINAS GARCIA	D5687A07-BDC3-5944-A47C-B20704EAE845	2,993.62	12/01/2018
NIRL820205CMA	CARLOS ANGEL MORALES VALDIVIA	A53D957B-EE01-5F4D-A9C6-FE46D9633C37	2,251.52	12/01/2018
RECD830827A57	LUIS RAUL NICANOR RODRIGUEZ	1B84D73F-327E-FE4C-A9EE-738AF2E3E4B7	2,267.67	12/01/2018
RIAC7401234T7	DIANA CRISTINA REYES CEPEDA	59FD4C49-9BE5-AC48-B38E-78006BBF4F6C	5,672.45	12/01/2018
ROVJ7804233W9	CARLOS RIOS DE AVILA	811576EA-9539-674B-AFEB-0F24C386F5A5	2,142.28	12/01/2018
VIRA760424351	JORGE EDUARDO ROMERO VELAZQUEZ	9A30011E-3098-FB43-B195-CE30D9BA5A21	2,843.74	12/01/2018
BOAJ740429QA3	ALEJANDRO VILLEGAS RODRIGUEZ	B6B11CA5-4D5D-8242-99BE-F757C41EED20	2,040.27	12/01/2018
BOSF390215IVO	JESUS BORREGO ALVAREZ	412CF3AF-A2E2-684A-AB39-43F9C64507B0	4,000.56	12/01/2018
CIMG610430722	FAUSTO BORREGO SILOS	EA8A9FC1-AD78-5649-853C-3208E073D182	2,538.21	12/01/2018
CORJ781006CG8	GERARDO CISNEROS MARTINEZ	7154E40E-5FA9-0D43-8C70-F2E788DBC855	1,500.33	12/01/2018
GOMG680102JL0	JUAN CARLOS CORTEZ ROBLEDO	BD97DE37-5025-9E40-97C6-C042FDA4DBE3	1,475.00	12/01/2018
GOSC7108164S6	MARIA GUADALUPE GORDILLO MARIN	B8922FDB-3F2F-6145-8D1B-E3C2CAB8F2D2	3,020.51	12/01/2018
HEFY950717BN9	CORNELIO GONZALEZ SALAS	78434D15-38F6-9745-8B28-EE3A29B7D56E	2,590.55	12/01/2018
HESJ450625KG1	YOSIMAR RICARDO HERNANDEZ FRAIRE	408282C3-A04A-F241-8E85-3B0CC53608D1	2,431.80	12/01/2018
MALG481024129	JESUS HERRERA SANCHEZ	2A5E5856-4E3E-A046-BFAA-89AB1A056C04	3,426.73	12/01/2018
MASG871212562	GONZALO MARTINEZ LANDEROS	33878E42-BF11-524E-A51F-CC9AFOA2AEAA	1,500.33	12/01/2018
MOBA920813R2A	MARIA GUADALUPE MARTINEZ SANTOS	BD85876E-5703-7047-876B-FAD08EC99DE9	16,758.06	12/01/2018
MOLC940528GU0	MARIA DE LOS ANGELES MONDRAGON BRIONES	95A9E7C8-61FF-5145-ACAB-3E822DE61968	2,905.68	12/01/2018
ROGM590610720	CRISTIAN IVAN MORALES DE LEON	121AE24B-5821-974A-9C41-42F8926594CF	2,551.43	12/01/2018
ROJM640108DY5	MARGARITO ROMO GOMEZ	B838ECD5-81A9-7748-A2AA-80D9D5C12AB7	2,773.63	12/01/2018
SAHJ870312BG2	MARTIN ROMERO JIMENEZ	1F1A8AAB-910C-674B-BFEE-C8C057FCB335	1,000.51	12/01/2018
SAIE700504L99	JESUS ALEJANDRO SALDAÑA HERNANDEZ	7BAF6B88-2F61-6B47-AA89-4581C503C27F	3,709.61	12/01/2018
VENP730317H41	ELEAZAR SALAS IBARRA	773E0A7C-CC78-444D-BD36-958E5229EAF8	3,176.41	12/01/2018
VIMG810921JL6	JOSE PATRICIO VEGA NIAVE	E97C4363-38FD-9845-92DB-3719F6852359	1,297.04	12/01/2018
AEGM820730IGA	GUADALUPE DE JESUS VILLALOBOS MESTA	674FDF09-7D6E-AE45-BD4E-BBAFD6730240	2,251.52	12/01/2018
AESN620727CZ6	MIGUEL ANGEL ARELLANO GUTIERREZ	916CA68A-8DE8-A24B-94E9-98D57F0A2341	2,633.09	12/01/2018
DEPJ6101105M1	NATALIA ARELLANO DE SANTIAGO	0AA028B2-A703-B941-8AAE-9D5129620CB9	2,620.55	12/01/2018
EACE7806305S0	JORGE ALBERTO DENA PORRAS	F9E7D989-8FA3-9445-A6A2-2B737EC91BFD	10,769.94	12/01/2018
	EDUARDO ESPARZA CALANDRELI	E1B26743-FD59-4441-9801-177FD7A268BE	2,954.46	12/01/2018

Del 28/04/2018 al 28/04/2018

RFC	Nombre	Folio Fiscal	Total	Fecha
GARF7802123L1	FABIAN GARCIA RODRIGUEZ	24747AE6-1828-534F-BF9E-9699725C1D9B	3,652.06	12/01/2018
GOGR711109QK5	MARIA DEL ROSARIO GONZALEZ GARCIA	E66E2D0E-374F-934C-8C11-800D967D006E	8,539.78	12/01/2018
IAEV951216LU0	VICTOR HUGO IBARRA ESCAREÑO	194D2D67-F5DC-1D43-840E-DB76068EF824	1,498.81	12/01/2018
LAHB780314FS9	BENJAMIN LANDEROS HERNANDEZ	CD375C1C-AE01-BA45-A920-07DFC1303FAD	2,414.39	12/01/2018
MAHJ570714TC6	JUAN MACIAS HERNANDEZ	C07FE0F2-2E5E-5445-B774-61D930984E32B	5,228.08	12/01/2018
MORS931030MR8	JOSE SANTOS MORENO RAMIREZ	B645A317-85F2-5D45-8EA3-788B42583FD06	1,350.53	12/01/2018
MUMA830302Q31	ALTAGRACIA MUÑOZ MUÑOZ	E5078407-BF6C-CD40-9C84-6974DED1B9CA	2,538.91	12/01/2018
RARJ671110MD8	JACINTO RAMIREZ RAMIREZ	EB078F25-06C5-B240-BBA5-44E507122801	1,350.53	12/01/2018
REEM841107SN4	MARIO ERNESTO REYES ESCOBEDO	CBBA0E0B-0342-444E-800D-D22EB23FCAF6	5,758.45	12/01/2018
RURV801202JB9	VIVIANA RUIZ ROSALES	F812CF07-F1C8-EC48-B30D-0E0866EAB001	4,146.61	12/01/2018
VIRA800127UR4	JOSE ANGEL VILLEGAS RODRIGUEZ	FF85FDC1-8A45-5C4A-A0DE-470069F58910	1,625.79	12/01/2018
ZUHA550430TCA	ARTURO ZUÑIGA HERNANDEZ	4F06C156-365E-204E-AC65-4C4601377AC7	1,200.72	12/01/2018
CAJJ570203RX5	JAVIER CARRAZCO JUAREZ	D6595E4F-E593-9542-B872-377E82EA6825	1,500.33	12/01/2018
CARJ970222HR8	JESUS ALEJANDRO CASTRO RODRIGUEZ	98C7921B-D1A3-C34F-8532-C14B4A049858	2,698.50	12/01/2018
FOZJ620907HDA	JUAN PABLO FLORES ZENDEJAS	DC5008BD-311E-2245-82A3-1DA6C80F5AD1	27,790.69	12/01/2018
FULR790417RP2	RENE DE LA FUENTE LOMAS	CF08C0E6-9EB4-A543-96C1-2DF857476213	1,020.73	12/01/2018
GUED841006HV8	DORA ELISA GUERRERO ESCAJEDA	D267C014-278D-3C47-AD43-C51A5FB51FF8	2,553.91	12/01/2018
GURW830105UC6	WILFRIDO GUERRERO RAMIREZ	9F60DBB1-36CE-A349-AEA2-48496D68BADB	2,010.01	12/01/2018
HEFI900107426	KAREN SUGHEY HERNANDEZ FRAIRE	CBE1F746-EFB6-C94A-8014-1E2DE8F53DE9	3,603.18	12/01/2018
LOMJ530612J83	JESUS LOPEZ MEJIA	D02B5CBC-50DA-A447-BDC0-DE9945514BDE	2,335.94	12/01/2018
LOMJ981017TB7	JUAN MANUEL LOPEZ MORENO	115FDF0A-78A6-AF45-B148-844F61014305	2,418.53	12/01/2018
MELO6712146S5	OSCAR MENCHACA LARA	B4E88BB5-B5A5-B34E-B331-9E4EFF8B3883	10,469.24	12/01/2018
MERC770220RX2	CELSO MEJIA RIVERA	270AD498-49D0-3349-8FB9-AA57BED163B2	2,603.81	12/01/2018
PERMB20709484	MARIBEL PEREZ ROMERO	1D784550-F614-4E4D-9ECB-69886981139F	4,738.82	12/01/2018
RABV990501PJ4	VICTOR ORLANDO RAMOS BOTELLO	389F7A01-3C16-094D-A20D-66832E4B6E54	2,726.13	12/01/2018
ROMR680925CB6	REYNALDO ROMERO MERAZ	AEEFCB4-2C8F-7644-B1B9-CB01B69A749B	4,134.97	12/01/2018
SOVL6511155J6	LEOPOLDO SOTO VALLES	C722DB56-3544-2A43-AB29-CAF3277EB480	2,610.00	12/01/2018
TARJ760228U85	JESUS TAPIA RODRIGUEZ	9DB18BD9-A840-7C4D-A47F-167BD7FAC025	1,633.29	12/01/2018
BIAL9111047Y3	JOSE LUIS BRIONES AGUILAR	BD724D91-377F-E44A-94D8-2A29555B4DD5	2,002.61	12/01/2018
CAHE7102196J9	MA. ESTELA CARRILLO HERNANDEZ	EEFE600D-6C83-B340-998B-EE85697656DE	2,008.01	12/01/2018
COML4806054C3	JOSE LUIS CORONADO MOLINA	CB7E7FBA-5A6C-2347-9379-3077520B2B90	1,500.33	12/01/2018
EITP810610K24	PRIMITIVO EMILIANO TORRES	566F44B1-D842-C34B-AF27-E664D36720FA	2,614.19	12/01/2018
GAAAT20505BR1	JOSE ARNOLDO GARCIA ALVAREZ	19B0A5E6-13DA-3243-943B-ACCBDE1D400A	11,671.68	12/01/2018
GOMM580115K90	MAURO GONZALEZ MONTOYA	9F53E0EC-663B-714C-8C51-242784281227	12,993.25	12/01/2018
HEVC640620A43	CARMELA HERNANDEZ VALERIO	137F1AEE-ACC8-4D49-9562-D91C97E0B35C	3,776.80	12/01/2018
LOAF760201QB4	FRANCISCO LOPEZ DE AVILA	DED33B58-BEF6-304B-8D18-F0F76EBEBE83	2,367.76	12/01/2018
MASR770415GG1	ROBERTO MANCINAS SIFUENTES	877E5999-5D8D-B840-BD72-57ACA64DD001	1,548.17	12/01/2018
MOCF9801132V5	FABRIZIO MORENO CARRILLO	1434C44F-1B4F-8041-B027-41DCE81033F3	1,930.21	12/01/2018
OIVA9410204X7	ARMANDO ORTIZ VILLEGAS	75BECDAE-4136-3E41-9B2D-0F8C98DB4C60	2,284.96	12/01/2018
RAHS730106NR7	SIMON RAMIREZ HERNANDEZ	DCDE14CA-E8A2-0144-88C3-32616EB71BF7	3,990.70	12/01/2018
ROHA920709M66	ADAN RODRIGUEZ HERNANDEZ	0BB5E847-58DA-334D-9C16-D3649A4109C6	3,411.04	12/01/2018

Del 28/04/2018 al 28/04/2018

RFC	Nombre	Folio Fiscal	Total	Fecha
ROVFB410026D2	JOSE FRANCISCO ROMERO VELAZQUEZ	FDC37C0D-C233-B24D-B439-D44BB1874150	2,851.95	12/01/2018
TOVS731214QD7	SALVADOR TORRES VAZQUEZ	9217B137-D9DB-914A-883E-4E032CA6F10A	2,050.19	12/01/2018

Número	126	Tipo Solicitud	DE PAGO	Folio de Operación	29687	Fecha de Registro	28/04/2018
EIBI820603IA	ISMAEL EMILIANO BARRIENTOS			4208EFDA-19EB-094C-A170-5883E4FEFE9A		2,277.42	30/01/2018
EITP810610K24	PRIMITIVO EMILIANO TORRES			950F3CB0-7D63-0E4B-A4CB-FB0ACDAEC471		2,886.20	30/01/2018
GAAY7205058R1	JOSE ARNOLDO GARCIA ALVAREZ			FB6C3425-7DC1-F841-A1EF-1196CEFD1B4A		12,550.20	30/01/2018
GARF7802123L1	FABIAN GARCIA RODRIGUEZ			CA3333FF-1BF9-0440-8274-63E48859A1EB		4,531.62	30/01/2018
LOAC820401QA3	JOSE CARLOS LOPEZ DE AVILA			7795C5F2-79EA-0442-9FE3-2ED91C61E1C7		2,565.23	30/01/2018
LOAP981027DS0	PEDRO ARMANDO LOPEZ DE AVILA			DE0C36FD-208E-E840-9ECB-1434D2C897EC		2,916.19	30/01/2018
MAHJ570714TC6	JUAN MACIAS HERNANDEZ			966DB68D-2967-CA49-A274-0827EB011DA9		4,792.11	30/01/2018
MAMU711221G2	JUAN MARTINEZ MONTOYA			13146A6F-DA52-8E4D-9359-07D43185B25E		3,291.62	30/01/2018
PISJ8802012J6	JUAN JAIME PICA DE SANTIAGO			CA8D45E4-E8F8-744D-A6FE-8425BE9FB4BA		3,790.38	30/01/2018
RABV990501PJ4	VICTOR ORLANDO RAMOS BOTELLO			39477624-F4EA-D344-A9B3-12188AEDD1CD		2,675.70	30/01/2018
RARJ671110MD8	JACINTO RAMIREZ RAMIREZ			4BB08AA8-559A-2540-B8CE-F2C2F049BC15		1,440.27	30/01/2018
REEM841107SN4	MARIO ERNESTO REYES ESCOBEDO			FD48BD69-226D-E846-8422-5A6A8E93C9A5		5,967.14	30/01/2018
AUVG771013G3A	GRISelda JANETH AGUILAR VALENZUELA			77064739-A120-A349-9212-EB484A9670FF		2,216.80	30/01/2018
CARJ970222HR8	JESUS ALEJANDRO CASTRO RODRIGUEZ			A9E459C2-2AD7-514B-B52F-1B5CD16FC299		2,602.41	30/01/2018
FACD721018HVA	DAVID FAVELA CHAVEZ			D4E69A93-CC44-E249-815B-DEF352519660		5,676.25	30/01/2018
GAHM841227EG9	MARCELINO GARCIA HERNANDEZ			4D4D1480-3DA6-8D47-A54F-9020DCA04C1E		1,893.90	30/01/2018
GOSC7109164S6	CORNELIO GONZALEZ SALAS			4BB5D470-D761-E447-A3FA-D42394F1B539		2,391.03	30/01/2018
HURA661025AK0	ANTONIO HURTADO REYES			43534D60-D7FF-2546-B5A2-66D0A16EC4D9		3,298.57	30/01/2018
LOAF760201QB4	FRANCISCO LOPEZ DE AVILA			684BC460-5135-D948-A5C0-F5BAB76C7273		2,565.23	30/01/2018
MAGF930223QEA	FATIMA MANCINAS GARCIA			9DE30115-2832-2345-A551-49A700D67D37		2,929.58	30/01/2018
MEVA850525EP5	AUDELINA MENDOZA VILLARREAL			2C5266B5-59D7-2C40-B936-5E8FE0449F86		2,506.65	30/01/2018
BODA9407278J5	ALAN JESUS BOCARDO DOMINGUEZ			2C5943C2-FEC6-DB47-8740-363532C66A2B		2,407.86	30/01/2018
BOSF390215V0	FAUSTO BORREGO SILOS			E4161553-30C7-3D40-95EC-ABDF6C144356		2,760.38	30/01/2018
FUILR790417RP2	RENE DE LA FUENTE LOMAS			860541E3-FA46-F145-BF4C-8901A313D9B1		1,485.72	30/01/2018
FUPJ6512254Q2	JUAN GERARDO FUENTES PACHECO			9F989D6B-6EEC-954E-BE41-AFF1E4CA82D3		1,197.98	30/01/2018
HEAJ700214GB3	JUAN CARLOS HERNANDEZ ANZUREZ			913BFAED-AE65-D644-B3AE-0A72E0D74DEC		3,710.22	30/01/2018
HEFY950717BN9	YOSIMAR RICARDO HERNANDEZ FRAIRE			21069A36-686B-CB4A-94E8-DA4BD008B5D4		2,296.46	30/01/2018
LOMJ530612J83	JESUS LOPEZ MEJIA			222BB0C0-C16E-5743-BD1F-131F81F9F4F5		2,284.63	30/01/2018
LOMJ981017TB7	JUAN MANUEL LOPEZ MORENO			59AEC0D3-A24B-5E4C-B048-751D572F3ED4		2,675.70	30/01/2018
MOCF9801132V5	FABRIZIO MORENO CARRILLO			BF7467D4-6101-884E-A63C-CB417ED84BD8		2,115.46	30/01/2018
MOLC940528GU0	CRISTIAN IVAN MORALES DE LEON			335A8BCD-D52F-0347-B025-42D8015DDCB6		2,507.86	30/01/2018
RACJ680301KKA	JUAN HUMBERTO RAMIREZ CHAIREZ			11FF2F13-F5D4-7C46-96A4-7C91233A7F84		1,799.12	30/01/2018
TOVS731214QD7	SALVADOR TORRES VAZQUEZ			311AD0B7-2AFC-6D4A-A806-80758032741B		1,986.11	30/01/2018
VENV840728E26	VICTOR MANUEL VEGA NEAVE			977B6AE4-BFF4-8646-A95B-76881594D650		2,644.50	30/01/2018
MUMA830302Q31	ALTAGRACIA MUÑOZ MUÑOZ			FD886E30-D754-0C4F-B546-33A65D238C90		2,855.20	30/01/2018
PERM820709484	MARIBEL PEREZ ROMERO			433524A0-482A-BF45-915A-061D1827AA19		4,673.62	30/01/2018
RIAC7401234T7	CARLOS RIOS DE AVILA			26B24ED6-6642-5E44-A76B-9FCFDD22C636		2,136.44	30/01/2018

Total (suma):

404,982.39



Del 28/04/2018 al 28/04/2018



RFC	Nombre	Folio Fiscal	Total	Fecha
ROML651027SG1	JOSE LUIS RODRIGUEZ MARTINEZ	10EF42EC-FB2B-3849-9E4A-B1D42D9A4A51	1,359.40	30/01/2018
RURV801202JB9	VIVIANA RUIZ ROSALES	4A7C7D68-2924-C74B-B77E-55EA4F02A316	3,882.82	30/01/2018
VIMG810921JL6	GUADALUPE DE JESUS VILLALOBOS MESTA	4502102F-261E-3948-BFAD-50529E2515AB	2,998.76	30/01/2018
RAHS730106NR7	SIMON RAMIREZ HERNANDEZ	8DE60611-FB49-1345-933D-3D1AFDFAC2A2	5,302.31	30/01/2018
RORG7502107A5	GLORIA ANILU RODRIGUEZ RODRIGUEZ	D919A1E0-9261-BA4B-98C9-D5F32D5BD3EB	4,470.49	30/01/2018
RORM620426KC4	MARCELINO RODRIGUEZ RODRIGUEZ	596CCB94-4BF5-C749-B198-2426AAA88166	3,874.79	30/01/2018
ZUHA550430TCA	ARTURO ZUÑIGA HERNANDEZ	7E5440A6-BFCB-DD4A-A972-D6CC81C31C94	1,359.40	30/01/2018
AABJ6511124Z5	JOSEFINA ALBA BLANCO	CE142DD4-2D61-AC49-8FEB-61088C26E9FA	4,879.56	30/01/2018
AEGM820730IGA	MIGUEL ANGEL ARELLANO GUTIERREZ	E261E0B5-8225-B44C-87AD-7948B658CC65	2,421.74	30/01/2018
DEPJ6101105M1	JORGE ALBERTO DENA PORRAS	0308A615-B5D3-4B46-B0A5-542C0CE0F68E	11,235.02	30/01/2018
EACE7806305S0	EDUARDO ESPARZA CALANDRELI	59078CC1-2D7E-9E48-8D98-C26FC5583D54	2,536.00	30/01/2018
GOGA980719EV4	JOSE ADRIAN GONZALEZ GONZALEZ	AE739422-F829-BA48-90F8-938D1CAE9238	1,600.07	30/01/2018
GOMG680102UL0	MARIA GUADALUPE GORDILLO MARIN	68F04CDE-ED3D-6040-93E7-03D0781622D0	2,873.12	30/01/2018
GOQR751202D51	RAMON ERNESTO GONZALEZ QUIÑONES	17D4B825-2E71-1F40-AB2A-5EF865911352	2,086.11	30/01/2018
IAEV951216LU0	VICTOR HUGO IBARRA ESCAREÑO	96CC1EF7-EBF4-6546-B0BD-D9D5A89559F1	1,605.52	30/01/2018
IAGH700407CZ1	HUGO IBARRA GOMEZ	C687E82C-DD6B-734F-828D-1669EAC0C6F8	2,959.62	30/01/2018
MARJ660528167	JUAN AGUSTIN MARTINEZ REYES	75E10389-BC25-E647-B2C1-C6A2A9F1804F	1,599.16	30/01/2018
AESN620727CZ6	NATALIA ARELLANO DE SANTIAGO	968C0CF3-109F-4E4E-A8E0-0EDDF4119D4F	1,590.92	30/01/2018
BIAL9111047Y3	JOSE LUIS BRIONES AGUILAR	74682A8B-0B8B-DA41-B372-A3D04E8CE0F7	2,245.75	30/01/2018
CAJU570203RX5	JAVIER CARRAZCO JUAREZ	5EDAA1DF-DCE4-F243-9991-8D2AF65BD428	1,600.07	30/01/2018
CERM9806049W2	MARIEL CEPEDA RODRIGUEZ	F382D0C1-09D0-674C-8F19-BAE924862E26	2,839.71	30/01/2018
COML4806054Q3	JOSE LUIS CORONADO MOLINA	6894AD31-7C6A-6349-8444-385AF6D2F103	1,600.07	30/01/2018
GUCC860122I71	CHRISTIAN GUTIERREZ CASTILLO	E8CAEB03-EC3F-0F45-9605-2FE21555DC6D	1,803.25	30/01/2018
AAGH570325TQ5	JOSE HUMBERTO ALMAGUER GUTIERREZ	C3A9B564-237A-6749-BCDB-0C403A15A45B	2,852.31	30/01/2018
CORJ781006CG8	JUAN CARLOS CORTEZ ROBLEDO	7B41D00D-E974-3249-AD8A-8A37115AAB7D	2,754.49	30/01/2018
DIEA950312EA5	JOSE ALBERTO DIAZ ESQUIVEL	FC26CE76-5884-BD41-8003-96AED77B2A6F	2,184.37	30/01/2018
GOGR711109QK5	MARIA DEL ROSARIO GONZALEZ GARCIA	E038B161-B76E-9346-854D-E36FFC49B9D7	6,836.83	30/01/2018
GOMM580115K90	MAURO GONZALEZ MONTOYA	A10E3806-2863-AF4E-A8BB-233E229F9E67	13,871.77	30/01/2018
LAH8780314FS9	BENJAMIN LANDEROS HERNANDEZ	3FF958D1-4215-F54F-B72A-D7E63DD1F4F2	2,348.54	30/01/2018
MASG671212562	MARIA GUADALUPE MARTINEZ SANTOS	B7CE63E4-5E2A-5C47-847D-C891A606041B	28,931.66	30/01/2018
BOAJ740429QA3	JESUS BORREGO ALVAREZ	E634C83E-ED5C-3141-BD7B-A541BEB9710B	4,802.23	30/01/2018
CAHE7102196J9	MA. ESTELA CARRILLO HERNANDEZ	233721A3-160B-5847-A43A-E6F2AB17C585	2,515.59	30/01/2018
FEGJ7303294R9	JUAN MANUEL FERNANDEZ GONZALEZ	56966FDE-03A9-4045-80D6-1E3C7A1D52A5	2,086.11	30/01/2018
FOZJ620907HDA	JUAN PABLO FLORES ZENDEJAS	8993267A-B375-9B48-884C-23C96655C59D	48,124.53	30/01/2018
HEBE540722IN4	EDUARDO HEREDIA BARRIENTOS	3FC97E01-2047-7A41-8A8C-14E0B7339001	3,569.83	30/01/2018
HEFJ900107426	KAREN SUGEY HERNANDEZ FRAIRE	7CAEA63E-FD20-3344-9C51-016DFD5381AC	3,061.49	30/01/2018
LOLM650130R17	MARTIN LOPEZ LOPEZ	D283AC93-CF84-8446-8BF8-D7B7B8852F47	2,399.42	30/01/2018
LUCV720112GRA	VICTORIA LUJAN CAZARES	ED128940-2EE7-5648-8AEC-F845B7042361	3,573.12	30/01/2018
MAFL930717FC4	LILIANA MANCINAS FRAIRE	23DE4086-85F6-C445-9DDD-68E5B3B3C06F	3,003.78	30/01/2018
MASR770415GG1	ROBERTO MANCINAS SIFUENTES	248AD566-8B5B-064B-85D0-274CCBC45224	1,981.64	30/01/2018
OIVA9410204X7	ARMANDO ORTIZ VILLEGAS	BC1600D6-5078-1445-9124-2E5622F3362E1	2,640.08	30/01/2018



Del 28/04/2018 al 28/04/2018



RFC	Nombre	Folio Fiscal	Total	Fecha
PEG980120H67	BRAYAM SAUL PERALTA GONZALEZ	6654066D-C08A-4549-8CF3-C03CCCB94AA1E	2,355.47	30/01/2018
ROGM590610720	MARGARITO ROMO GOMEZ	22C0C149-639B-BA4D-82D6-05B0FEBF4B64	2,684.99	30/01/2018
ROJM640108DY5	MARTIN ROMERO JIMENEZ	62E35D57-DB19-D242-A380-18CCD3B97C1C	1,359.40	30/01/2018
TARJ760228U85	JESUS TAPIA RODRIGUEZ	611363F7-05BD-0B48-A924-CADC6642FDEF	1,661.03	30/01/2018
TOSR710809BI5	JOSE RAMON TOBIAS SALAZAR	A1AF9D78-2953-0C43-8105-2010B302D128	2,398.76	30/01/2018
GURW830105UC6	WILFRIDO GUERRERO RAMIREZ	25EDB254-F398-AB49-B140-68DD5DC6563C	2,346.76	30/01/2018
HEMP770629ET5	PEDRO HERNANDEZ MARENTES	ED941925-7F5F-734B-B96E-B43A1A48EB2B	3,298.81	30/01/2018
HEVC640620A43	CARMELA HERNANDEZ VALERIO	A608A65F-899E-AA4D-BFD3-03B467C52A40	4,049.00	30/01/2018
MEAM930317AD5	MIRIAM ELIZABETH MEDINA ALONZO	50F237D6-8761-4246-9BDA-6B42E07AB5FB	3,573.39	30/01/2018
MERC770220RX2	CELSO MEJIA RIVERA	3AB7C68D-8D1A-1C40-AD0E-493C7BFD77F5	2,920.96	30/01/2018
MOVC671202DD5	CARLOS ANGEL MORALES VALDIVIA	3A6C2B3F-759B-9A4C-8E76-D2BD2E694CDB	2,398.76	30/01/2018
NIRL820205CMA	LUIS RAUL NICANOR RODRIGUEZ	00923958-B1A2-A442-BC59-4D735E0F9B87	2,405.10	30/01/2018
ROMA981004MK7	AARON ROMERO MEDRANO	B70D4AF7-2FA0-0D4F-9392-2FC7C7798C7C	2,358.14	30/01/2018
ROMR680925CB6	REYNALDO ROMERO MIERAZ	093CC4DA-5F5D-8D4E-BE29-2F8C1EB9E3FD	4,275.38	30/01/2018
SAGA7809034R0	JOSE ANTONIO SALAS GALVAN	C43B0629-92D2-8C4E-990A-85392584424F	2,142.34	30/01/2018
SAIE700504L99	ELEAZAR SALAS IBARRA	2803A747-60E8-2A4A-A2E4-9825EDDD60F1	3,914.06	30/01/2018
MEAG7003173RA	JOSE GUADALUPE MEZA AGUERO	CA097A98-1910-2142-A475-33BDCD9684DF	1,828.99	30/01/2018
OICE800805MM4	ERENDIDA ORIGINALES CRISTAN	A31A5D2D-EBCF-2043-8E4F-364D226F9603	3,237.37	30/01/2018
PAAM7107187B9	MIGUEL JUNIOR PARRILLA ALONSO	6B90B966-FB73-234D-AEB2-E3A589971FE1	4,212.16	30/01/2018
PERJ7803085G4	JUAN PERALES RUIZ	FF60FA10-F531-6F45-9905-8627036D57AC	1,760.75	30/01/2018
ROGA910108TT4	ANA KAREN ROCHA GONZALEZ	C2546511-F680-3042-8141-5E1D1F02891B	2,874.24	30/01/2018
ROHA920709M66	ADAN RODRIGUEZ HERNANDEZ	7E5E952A-53BE-1240-A8F1-AAE01795955A	3,734.44	30/01/2018
SOVL6511155J6	LEOPOLDO SOTO VALLES	F99BD432-4743-3544-B096-C8EDA99B4878	3,070.47	30/01/2018
TIGC9506021N6	CARLOS TRIANA GARCIA	FFA751B3-9D07-2B4C-8D80-11E21E2CC133	2,469.67	30/01/2018
MOBA920813R2A	MARIA DE LOS ANGELES MONDRAGON BRIONES	1A6E7720-7466-EE4E-ABD6-70E429C1F2ED	3,037.37	30/01/2018
RAGM641010B.J7	MARCELINO RAMIREZ GARCIA	241558CA-E4A9-D747-A848-11BF76F8AC65	4,326.82	30/01/2018
RAHC660602LZ6	JOSE CRUZ RAMOS HERNANDEZ	7524428F-147A-8A47-BF16-6F32CF8953C6	3,115.47	30/01/2018
ROVFB410026D2	JOSE FRANCISCO ROMERO VELAZQUEZ	A17DDA01-7C92-554C-A1B7-AE6DE444BFC2	2,999.83	30/01/2018
ROVJ7804233W9	JORGE EDUARDO ROMERO VELAZQUEZ	A240EC5D-E3A9-8E4B-82D2-0420AD809DF9	2,249.13	30/01/2018
VIRA800127UR4	JOSE ANGEL VILLEGAS RODRIGUEZ	40DBF139-4EF8-4C47-B6C4-CCEB1C4B5F90	1,729.16	30/01/2018
VIRA760424351	ALEJANDRO VILLEGAS RODRIGUEZ	26CFDE0F-93BC-E144-9A21-8D31229A3480	1,773.47	30/01/2018
AEJB830610RM9	BRENDA DE JESUS ALEMAN JAUREGUI	1F677138-18AE-D24B-ACE5-D277706E0E5B	1,800.43	30/01/2018
CIMG6610430722	GERARDO CISNEROS MARTINEZ	F91E6F94-674C-5849-B2E8-117BB3B65777	1,600.07	30/01/2018
EIBO830516GV9	OSBALDO EMILIANO BARRIENTOS	09F71B9F-C9B7-174A-93EF-0597FEA9BEAD	2,507.86	30/01/2018
FUTJ480608EL3	JUAN FUENTES TAPIA	8D65E506-ABC5-0C47-ADC2-3448E2FC941	1,359.40	30/01/2018
GUED841006HV8	DORA ELISA GUERRERO ESCAJEDA	2DC01CF9-BD13-E546-872F-4F9479C9D935	2,709.72	30/01/2018
HESJ450625KG1	JESUS HERRERA SANCHEZ	588D652D-B36B-9546-B8A0-939EC3AE7A88	3,310.83	30/01/2018
LITM710330TBA	MIRIAM LETICIA LICERIO TELLEZ	1316241B-5553-D746-90CB-8B0A24A0AF5F	1,667.86	30/01/2018
MALG481024129	GONZALO MARTINEZ LANDEROS	B386A665-9959-824D-B885-EDC637BFA26	1,600.07	30/01/2018
MELO6712146S5	OSCAR MENCHACA LARA	675ACAF9-A2B9-6AA4-A0C2-7D79562642A1	12,604.63	30/01/2018
MORS931030MR8	JOSE SANTOS MORENO RAMIREZ	EBCEAFDA-4FCB-FB42-8C80-33A33EDD61DE	1,440.27	30/01/2018

Del 28/04/2018 al 28/04/2018



RFC	Nombre	Folio Fiscal	Total	Fecha			
RAAU760304E14	UBALDO RANGEL ALMEIDA	DA171332-032F-094D-9ABB-87DF6FC045A8	2,882.96	30/01/2018			
RECD830827A57	DIANA CRISTINA REYES CEPEDA	40501A38-4B36-F14C-BBAE-63762E4C9C90	6,003.52	30/01/2018			
ROLL850708JEA	JOSE LUIS ROSALES LOERA	28D763D3-E1D2-A242-8786-47E019A8716B	1,848.39	30/01/2018			
ROOL870415FK8	LUIS ALBERTO ROBLES ORTEGA	CAB34D3E-06BE-4847-A5E9-207B77E33BCF	3,278.31	30/01/2018			
SAHJ870312BG2	JESUS ALEJANDRO SALDAÑA HERNANDEZ	49D32E20-4299-6545-A260-02BC78E5DD7A	4,904.53	30/01/2018			
VENP73031741	JOSE PATRICIO VEGA NIAVE	16C1D221-BB07-374F-B4B3-F6C2D82DEA05	2,839.76	30/01/2018			
<b>Total (suma):</b>			<b>459,883.51</b>				
Número	256	Tipo Solicitud	DE PAGO	Folio de Operación	29699	Fecha de Registro	28/04/2018
CAHE7102196J9	MA. ESTELA CARRILLO HERNANDEZ			EB88F42A-2563-7947-A493-C65504761982		1,729.80	08/02/2018
CERM9806049W2	MARIEL CEPEDA RODRIGUEZ			8F57CB55-361E-9F46-AC18-CE89563C27A6		2,046.00	08/02/2018
EITP810610K24	PRIMITIVO EMILIANO TORRES			D5446B4D-6D5A-614B-BACF-D42F804AA4F9		1,683.30	08/02/2018
FOZJ620907HDA	JUAN PABLO FLORES ZENDEJAS			7EE4BE56-34F3-2042-8C89-9507BF8D3FE0		15,596.10	08/02/2018
LITM710330TBA	MIRIAM LETICIA LICERIO TELLEZ			5923A060-A1EA-1240-A43B-A6CAD8C84286A		1,199.70	08/02/2018
LOAF760201QB4	FRANCISCO LOPEZ DE AVILA			9569A3A0-629F-D54B-94F4-CC0C193A5360		1,376.40	08/02/2018
LUCV720112GRA	VICTORIA LUJAN CAZARES			AC7F0E38-9916-A741-81E3-0A0E8E24C533		1,869.30	08/02/2018
MAGF930223QEA	FATIMA MANCINAS GARCIA			B0051871-5E77-AF47-80BB-794C8FB55A70		1,729.80	08/02/2018
RACJ680301KKA	JUAN HUMBERTO RAMIREZ CHAIREZ			771F0CC2-49FF-9F41-87A2-94CC722E1E72		1,478.70	08/02/2018
RAHC660602LZ6	JOSE CRUZ RAMOS HERNANDEZ			51C6698C-6D43-D043-869D-CDA218B6EF0F		2,111.10	08/02/2018
ROHA920709M66	ADAN RODRIGUEZ HERNANDEZ			A2BDEA14-8BF3-1140-9A5F-E6EE2B84B681		2,046.00	08/02/2018
ROOL870415FK8	LUIS ALBERTO ROBLES ORTEGA			02732353-D219-B04F-883D-8C88CE650370		220.14	08/02/2018
AAGH5703257Q5	JOSE HUMBERTO ALMAGUER GUTIERREZ			BF3C79D9-A8D5-C04E-9467-E752C204B819		1,125.30	08/02/2018
BOSF390215V0	FAUSTO BORREGO SILOS			97289B42-4CAC-8F44-B69A-537AC3CF1866		1,125.30	08/02/2018
FEGJ7303294R9	JUAN MANUEL FERNANDEZ GONZALEZ			2F5478E4-0708-0146-B24E-8850AB370ADF		1,171.80	08/02/2018
GOG711109QK5	MARIA DEL ROSARIO GONZALEZ GARCIA			52CD4189-8558-6947-B010-32B47BF07243		4,026.90	08/02/2018
GURW830105UC6	WILFRIDO GUERRERO RAMIREZ			E8B88B7E-4EA6-7A4A-8188-C3FB37A2A305		1,608.90	08/02/2018
LOAC820401QA3	JOSE CARLOS LOPEZ DE AVILA			8863CB2B-D159-744C-8394-CA095DF7C186		1,376.40	08/02/2018
MAFL930717FC4	LILIANA MANCINAS FRAIRE			BF201EB5-560F-DC4D-A1A4-867D5113D452		1,478.70	08/02/2018
MEAM930317AD5	MIRIAM ELIZABETH MEDINA ALONZO			0F7B80C9-77E6-5644-91A4-178DEB299FCC		2,511.00	08/02/2018
MOBA920813R2A	MARIA DE LOS ANGELES MONDRAGON BRIONES			598A82BE-A142-FF40-99C7-8D7BFE7CDF2F		1,729.80	08/02/2018
PAAM7107187B9	MIGUEL JUNIOR PARRILLA ALONSO			552AD2FB-D0D8-284D-9CC5-FDE5955BE646		3,399.15	08/02/2018
RAGM641010BJ7	MARCELINO RAMIREZ GARCIA			A4E9EACF-C6FC-EE45-9AC6-4E343A3561E1		3,208.50	08/02/2018
ROGM590610720	MARGARITO ROMO GOMEZ			FCC4875B-4C47-1040-8B12-7BB06130A0BE		1,915.80	08/02/2018
RORG7502107A5	GLORIA ANILU RODRIGUEZ RODRIGUEZ			7D8067EF-274B-5F48-9C97-DF48EEA3BCAB		2,548.20	08/02/2018
SAIE700504L99	ELEAZAR SALAS IBARRA			72497E82-45B4-1341-8D3E-2CC5308E4DEF		1,683.30	08/02/2018
VENV840728E26	VICTOR MANUEL VEGA NEAVE			0038DA5B-5766-DE4E-90D9-03C98B2A0F58		1,478.70	08/02/2018
CORJ781006CG8	JUAN CARLOS CORTEZ ROBLEDO			E639AED3-30A9-7B44-9F22-C7BC4F65110B		1,674.00	08/02/2018
EACE7806305S0	EDUARDO ESPARZA CALANDRELI			E60EA50D-4DFB-E841-A8A7-EAB2532A5479		1,674.00	08/02/2018
EIBI820603IIA	ISMAEL EMILIANO BARRIENTOS			ED3B2364-A07D-5545-94F3-5E306BA641A3		1,683.30	08/02/2018
GOOR751202D51	RAMON ERNESTO GONZALEZ QUINONES			1FCCE52D-23EC-3F4E-B51F-AE65150BA4EF		48.86	08/02/2018
GOSC7109164S6	CORNELIO GONZALEZ SALAS			178ACD32-9D3E-5C4C-A7DA-108CB2AA8D7E		1,171.80	08/02/2018
LOLM650130R17	MARTIN LOPEZ LOPEZ			88CBD238-D2EE-C747-8D03-0FE9737F1ADC		1,422.90	08/02/2018

**PORTAL PARA EL REGISTRO DE CFDI**  
**INFORME DE ARCHIVOS XML REGISTRADOS**

**SISTEMA INTERMUNICIPAL DE AGUAS Y SANEAMIENTO DE TORREÓN - MATAMOROS - VIESCA**

Del 28/04/2018 al 28/04/2018

RFC	Nombre	Folio Fiscal	Total	Fecha
LOMJ530612J83	JESUS LOPEZ MEJIA	BBB2C088-C080-AF4C-B13A-25E828B31B40	1,320.60	08/02/2018
MUMAM830302Q31	ALTAGRACIA MUÑOZ MUÑOZ	2CEFFCD39-895C-4042-AD08-6B3D90BC0718	1,869.30	08/02/2018
NIRL820205CMA	LUIS RAUL NICANOR RODRIGUEZ	35AB1704-6E43-B146-AFCE-B1E8CD34C88B	1,506.60	08/02/2018
RECD830827A57	DIANA CRISTINA REYES CEPEDA	5B0A8988-9DA8-F149-B13A-4AAF298E4E66	4,082.70	08/02/2018
REEMB41107SN4	MARIO ERNESTO REYES ESCOBEDO	C3FF910B-F46A-4A41-BD09-C9ED2131DFBD	2,399.40	08/02/2018
TIGC9506021N6	CARLOS TRIANA GARCIA	EFA79996-B8FD-6943-8426-09E9EC4E39E7	495.23	08/02/2018
TOV5731214QD7	SALVADOR TORRES VAZQUEZ	1975CF5A-5BE9-A84B-A024-1C35E70D3DFD	1,171.80	08/02/2018
AUVG771013G3A	GRISelda JANETH AGUILAR VALENZUELA	501E167C-153D-BF49-85C4-94A7BD1F31EF	1,729.80	08/02/2018
BOAJ740429QA3	JESUS BORREGO ALVAREZ	C758FF12-087C-3F46-A2B0-E060F1BEF369	1,785.60	08/02/2018
FULR790417RP2	RENE DE LA FUENTE LOMAS	5DF331F0-D3A6-7D45-83E2-B8DBE3745AEE	1,288.52	08/02/2018
GAAA7205058R1	JOSE ARNOLDO GARCIA ALVAREZ	0ECD739A-AD13-B140-AB19-263DFE922CC6	9,337.20	08/02/2018
HEMP770629ET5	PEDRO HERNANDEZ MARENTES	0B277E57-BC61-924A-8866-7AB726699216	1,525.20	08/02/2018
HEVC640620A43	CARMELA HERNANDEZ VALERIO	A540D08C-2EEC-D043-AE6D-B344DF3B50CB	3,255.00	08/02/2018
MASG671212562	MARIA GUADALUPE MARTINEZ SANTOS	63A917EB-EE23-FF4B-96EA-F7B6E133B6B1	9,337.20	08/02/2018
MEAG7003173RA	JOSE GUADALUPE MEZA AGUERO	A590FA17-0D10-524D-AA2D-8D270546685D	1,478.70	08/02/2018
PISJ8802012J6	JUAN JAIME PICA DE SANTIAGO	97D1B094-82D8-7F4B-B057-962347644E69	2,697.00	08/02/2018
RABV990501PJ4	VICTOR ORLANDO RAMOS BOTELLO	ACC3722B-AE0E-E647-A3E5-BC1D0BE53FF8	495.23	08/02/2018
ROVF84 10026D2	JOSE FRANCISCO ROMERO VELAZQUEZ	AA0EC1EE-CD47-5748-9F9E-9F15CEC90C7D	1,841.40	08/02/2018
RURV801202JB9	VIVIANA RUIZ ROSALES	FC08431C-A408-3442-A9A9-D68C1E7C02AE	2,604.00	08/02/2018
AEJB830610RM9	BRENDA DE JESUS ALEMAN JAUREGUI	B564C3D3-59E8-3142-A0D7-D82B878D312B	6,036.49	09/02/2018
AABJ6511124Z5	JOSEFINA ALBA BLANCO	F4EF61B0-C63B-DF43-819F-3A565F440226	2,483.10	08/02/2018
AEGM820730IGA	MIGUEL ANGEL ARELLANO GUTIERREZ	83CF2BD4-A221-334C-806B-4BF36CACB59A	1,320.60	08/02/2018
GARF7802123L1	FABIAN GARCIA RODRIGUEZ	C1FC75C2-381F-644D-B71F-6C50ACC2BF10	1,832.10	08/02/2018
GOMG680102JL0	MARIA GUADALUPE GORDILLO MARIN	FEFCB9C8-B987-184A-8E20-79AF7537C4B3	2,771.40	08/02/2018
HEAJ700214GB3	JUAN CARLOS HERNANDEZ ANZUREZ	E5311E88-4E50-8A4D-875A-5C842BB4E17A	1,506.60	08/02/2018
HEFK900107426	KAREN SUGEY HERNANDEZ FRAIRE	6ADB5EE1-D790-D940-9431-9CFA9E4BCAEC	1,729.80	08/02/2018
MELOR6712146S5	OSCAR MENCHACA LARA	3C8246C0-B0FB-E448-B080-830778DC7E66	7,077.30	08/02/2018
MEVA850525EP5	AUDELINE MENDOZA VILLARREAL	D6CB07D1-2EF1-294C-BD27-9CB4FE2081E9	1,683.30	08/02/2018
OIVA9410204X7	ARMANDO ORTIZ VILLEGAS	BD7FF5DF-E15E-5C48-B733-D6B457F7E369	1,320.60	08/02/2018
PEGB980120H67	BRAYAM SAUL PERALTA GONZALEZ	BF19E776-0ABC-5E45-8A99-5BB8C17A4BF9F	220.14	08/02/2018
SAHJ8703128G2	JESUS ALEJANDRO SALDAÑA HERNANDEZ	1597E088-7866-284A-8C81-591704E0B4F9	1,729.80	08/02/2018
SOVL6511155J6	LEOPOLDO SOTO VALLES	BC375F18-2110-024C-A8D6-56ADFCC2C3E45	1,683.30	08/02/2018
VENP730317H41	JOSE PATRICIO VEGA NIAVE	EE926092-5CF6-4F44-9E02-FAB87D1083DA	1,478.70	08/02/2018
VIRA800127UR4	JOSE ANGEL VILLEGAS RODRIGUEZ	56073B83-DC70-1744-9534-4F6572B28218	1,581.00	08/02/2018
BIAL9111047Y3	JOSE LUIS BRIONES AGUILAR	1303668C7-0D6A-CD4E-9D7F-9243CC91C4DA	1,478.70	08/02/2018
BODA9407276J5	ALAN JESUS BOCARDO DOMINGUEZ	A390528C-269A-774D-8E35-6AC8F15B31B8	1,320.60	08/02/2018
FUPJ6512254Q2	JUAN GERARDO FUENTES PACHECO	E397B853-5BA2-6140-855A-0027CE949360	1,478.70	08/02/2018
GAHM841227EG9	MARCELINO GARCIA HERNANDEZ	0C831B41-AE9C-2642-A5D5-1AD7975F6A02	1,525.20	08/02/2018
HEFY950717BN9	YOSIMAR RICARDO HERNANDEZ FRAIRE	19F13BC9-F4C2-AF4D-A4AD-BAFF184CBE86	1,320.60	08/02/2018
HESJ450625KG1	JESUS HERRERA SANCHEZ	9D66511C-2B4B-9743-BF51-EE3E991B9FCB	1,274.10	08/02/2018
HURA661025AK0	ANTONIO HURTADO REYES	3F64C00E-8CCF-5A42-845A-4648998999B7E	1,636.80	08/02/2018







**AUDITORÍA SUPERIOR**  
del Estado de Coahuila

**PORTAL PARA EL REGISTRO DE CFDI**  
INFORME DE ARCHIVOS XML REGISTRADOS  
SISTEMA INTERMUNICIPAL DE AGUAS Y SANEAMIENTO DE TORREÓN - MATAMOROS - VIESCA

Del 28/04/2018 al 28/04/2018



RFC	Nombre	Folio Fiscal	Total	Fecha
MAMJ711221G2	JUAN MARTINEZ MONTOYA	3A1BBB45-D715-BA4A-8417-619AA93375D8A	1,683.30	08/02/2018
MASR770415GG1	ROBERTO MANCINAS SIFUENTES	A044419B-63F2-294F-883B-5B1A4B4D2CF6	1,581.00	08/02/2018
PERM620709484	MARIBEL PEREZ ROMERO	4CDA0264-E8A0-9E49-82F3-C236FFA5E1E4	2,901.60	08/02/2018
RAAU760304ET4	UBALDO RANGEL ALMEIDA	28CB7BAC-93C4-CB47-AB33-108549C9D13C	1,506.60	08/02/2018
RORM620428KC4	MARCELINO RODRIGUEZ RODRIGUEZ	0440E921-BDA1-2646-A2E9-58922751A890	1,683.30	08/02/2018
ROVJ7804233W9	JORGE EDUARDO ROMERO VELAZQUEZ	5F485C11-28BA-A348-87BD-CBBA89419452	1,841.40	08/02/2018
ROMR680925CB6	REYNALDO ROMERO MERAZ	8E1BF5E1-C12E-DC4F-8957-3C3C3012B156	28,773.63	09/02/2018
DEPJ610105M1	JORGE ALBERTO DENA PORRAS	866BDA8E-F863-1543-BD28-F43A2D36D515	5,979.90	08/02/2018
DIEA950312EA5	JOSE ALBERTO DIAZ ESQUIVEL	E52EC349-ABB0-B149-8456-948A34215A86	220.14	08/02/2018
GUCC860122I71	CHRISTIAN GUTIERREZ CASTILLO	9719F8B4-5A30-7848-850B-960F1841B88C	1,515.90	08/02/2018
GUED841006HV8	DORA ELISA GUERRERO ESCAJEDA	D6C81FE6-12BC-5841-AC88-21A66E0E7220	1,729.80	08/02/2018
LOAP881027DS0	PEDRO ARMANDO LOPEZ DE AVILA	F9EECE68-CF9B-9049-9192-B4625209ECAA	1,478.70	08/02/2018
LOMJ981017TB7	JUAN MANUEL LOPEZ MORENO	B4283367-68EE-1344-88AC-0639F8FBB00E	1,320.60	08/02/2018
MOCF980113ZV5	FABRIZIO MORENO CARRILLO	2E6CC7B6-DF14-CE4F-BF69-B3A5846C511B	1,320.60	08/02/2018
MOLC940528GU0	CRISTIAN IVAN MORALES DE LEON	20E19BB6-9351-884E-B4A3-A30BB58DF779	495.23	08/02/2018
RIAC7401234T7	CARLOS RIOS DE AVILA	3B98977E-F929-0248-889A-73862476E2CE	1,701.90	08/02/2018
ROGA910108TT4	ANA KAREN ROCHA GONZALEZ	28F4FBBC-AE8C-A84C-98CC-1789139D8774	1,506.60	08/02/2018
TARJ760228U85	JESUS TAPIA RODRIGUEZ	332E9E21-8192-EF45-8D84-63E6CD507D24	1,182.96	08/02/2018
AESN620727CZ6	NATALIA ARELLANO DE SANTIAGO	A4FBD131-832F-2C42-8357-1331A43ADCAE	1,729.80	08/02/2018
CARJ970222HR8	JESUS ALEJANDRO CASTRO RODRIGUEZ	BEB64ADA-9492-3D4A-894A-B0619AA5C541	495.23	08/02/2018
EIBO830516GV9	OSBALDO EMILIANO BARRIENTOS	63BB5D50-934F-794F-910F-AAED2C2CD52D	1,320.60	08/02/2018
GOMM580115K90	MAURO GONZALEZ MONTOYA	E6B15BEE-5210-EB4A-8425-DD4CF75EAE7B	9,337.20	08/02/2018
HEBE540722IN4	EDUARDO HEREDIA BARRIENTOS	55222166-D817-594E-BFFB-0F2299B857D4	1,683.30	08/02/2018
IAGH700407CZ1	HUGO IBARRA GOMEZ	72146FBE-B2B4-1E40-980F-391874DE77E3	2,071.58	08/02/2018
MAHJ570714TC6	JUAN MACIAS HERNANDEZ	F28FE82E-4491-E144-A4F3-BA2D8A38B357	2,371.50	08/02/2018
MERC770220RX2	CELSO MEJIA RIVERA	83263391-4909-D048-A968-45B78D5F927D	1,506.60	08/02/2018
OICE800805MM4	ERENDIDA ORIGINALES CRISTAN	97245FD8-7735-3F4D-B0E9-56714A8A790E	1,729.80	08/02/2018
RAHS730106NR7	SIMON RAMIREZ HERNANDEZ	852DAC4E-A774-1F45-9B64-051D014D39A5	3,673.50	08/02/2018
ROLL850708JEA	JOSE LUIS ROSALES LOERA	F3C87F0F-91F2-5940-9356-7061D0360709	1,478.70	08/02/2018
SAGA7809034R0	JOSE ANTONIO SALAS GALVAN	B40CDC0A-B8E3-6949-A8BD-2FC6676F2A30	1,683.30	08/02/2018
VIRA760424351	ALEJANDRO VILLEGAS RODRIGUEZ	23F5064A-AD9C-F945-BBE0-5CC38EA4BACB	1,683.30	08/02/2018
<b>Total (suma):</b>			<b>255,045.93</b>	

Número	Tipo Solicitud	DE PAGO	Folio de Operación	29710	Fecha de Registro	28/04/2018
AESN620727CZ6			NATALIA ARELLANO DE SANTIAGO		1,581.00	15/02/2018
BIAL911104Y73			JOSE LUIS BRIONES AGUILAR		2,552.05	15/02/2018
CEVP790708DA6			PAVEL CEPEDA VILLARREAL		5,648.22	15/02/2018
DEPJ6101105M1			JORGE ALBERTO DENA PORRAS		11,536.53	15/02/2018
HEAJ700214GB3			JUAN CARLOS HERNANDEZ ANZUREZ		2,950.30	15/02/2018
HEFK900107426			KAREN SUGEY HERNANDEZ FRAIRE		2,913.07	15/02/2018
LITM710330TBA			MIRIAM LETICIA LICERIO TELLEZ		1,979.02	15/02/2018
LOAF760201QB4			FRANCISCO LOPEZ DE AVILA		1,982.60	15/02/2018

Del 28/04/2018 al 28/04/2018



RFC	Nombre	Folio Fiscal	Total	Fecha
PEGB980120H67	BRAYAM SAUL PERALTA GONZALEZ	9924D3E3E-E8AF-D04F-9BC1-0AABB2DF670E	2,457.76	15/02/2018
PESY760401839	YOLANDA PEDROZA SANTILLAN	348D497C-64DD-8D47-900C-476106555CF8	2,995.20	15/02/2018
RAGM641010BJ7	MARCELINO RAMIREZ GARCIA	90674293-26D3-CD4C-9D3A-6159E7F63C41	6,254.61	15/02/2018
RAHST30106NR7	SIMON RAMIREZ HERNANDEZ	E6864BA9-8174-F047-905A-031CBAD1E003	7,234.21	15/02/2018
BOAJ740429QA3	JESUS BORREGO ALVAREZ	DC9D6587-1B60-3448-A616-823411BCC5E6	3,288.30	15/02/2018
CORJ781006CG8	JUAN CARLOS CORTEZ ROBLEDO	F423C451-00FD-2E42-BEC9-675910235853	1,345.21	15/02/2018
FEQJ7303294R9	JUAN MANUEL FERNANDEZ GONZALEZ	6B412C21-7E6F-DB4A-98D3-1004301BCFAD	2,627.72	15/02/2018
GOQR751202D51	RAMON ERNESTO GONZALEZ QUIJONES	932B8045-F421-444A-A826-D49F98E3A9E9	2,155.22	15/02/2018
HEBE540722IN4	EDUARDO HEREDIA BARRIENTOS	79FDC296-4708-3049-8217-7F08C43FE5A3	5,124.42	15/02/2018
CAHE7102196J9	MA. ESTELA CARRILLO HERNANDEZ	3B494910-872A-C144-82A7-63FC5D4B377C	2,191.38	15/02/2018
CARJ970222HR8	JESUS ALEJANDRO CASTRO RODRIGUEZ	14584D8E-16DB-3348-B010-436D6689ECF2	2,212.68	15/02/2018
GAAAT205058R1	JOSE ARNOLDO GARCIA ALVAREZ	5040E4AC-88C1-C940-9346-705421E96430	11,717.56	15/02/2018
GARF7802123L1	FABIAN GARCIA RODRIGUEZ	F45C90EE-4FEB-D741-94D3-0F98C22071A4	2,382.84	15/02/2018
HEMP770629ET5	PEDRO HERNANDEZ MARENTES	0F3104B0-B966-7E48-8BBE-0FFDD21CB729	3,200.06	15/02/2018
HESJ450625KG1	JESUS HERRERA SANCHEZ	B5B17966-0269-DB4B-965B-55A22AEE660F	3,242.53	15/02/2018
MASR770415GG1	ROBERTO MANCINAS SIFUENTES	5BB757E9-3585-984A-BA25-20BE7BAE91C6	1,535.33	15/02/2018
MEAG7003173RA	JOSE GUADALUPE MEZA AGUERO	76093CD8-9E56-714E-AF4E-2348FB5E58A80	1,712.50	15/02/2018
PISJ8802012J6	JUAN JAIME PICA DE SANTIAGO	85FD2C34-753C-3E4F-9D59-D0023F2B9F16	3,580.88	15/02/2018
TOVST31214QD7	SALVADOR TORRES VAZQUEZ	24B2A3E1-5A58-F242-8CD2-00DC03A63257	2,055.22	15/02/2018
VENV840728E26	VICTOR MANUEL VEGA NEAVE	54235B1E-1B81-D643-B46E-5A83C2270405	3,095.22	15/02/2018
IAGH700407CZ1	HUGO IBARRA GOMEZ	91AD4F44-D53C-CD4B-B761-C0C2B755094C	2,799.52	15/02/2018
MAHJ570714TC6	JUAN MACIAS HERNANDEZ	5C398866-DD5B-0A47-9109-E761626C68D2	4,108.32	15/02/2018
MEVA850525EP5	AUDELINA MENDOZA VILLARREAL	BBED18D6-218F-844F-BF9F-A812D0537EAF	1,976.69	15/02/2018
PAAM7107187B9	MIGUEL JUNIOR PARRILLA ALONSO	7F5C6090-D38C-5A4F-BDA7-67EB7ADB9DE8	4,604.15	15/02/2018
RECD830827A57	DIANA CRISTINA REYES CEPEDA	08589F62-7EC6-8544-A6EC-4161D05E64B2	5,691.52	15/02/2018
ROLL850708JEA	JOSE LUIS ROSALES LOERA	EA2F6EA2-CB35-5447-B17D-FD052F07F585	1,625.68	15/02/2018
SAGA7809034R0	JOSE ANTONIO SALAS GALVAN	F6508352-A464-C048-8616-345ECC-A24AF6	2,382.74	15/02/2018
VIRA800127UR4	JOSE ANGEL VILLEGAS RODRIGUEZ	C1A3585C-1770-1F49-B54A-55C2C0B39268	1,868.25	15/02/2018
RACJ680301KKA	JUAN HUMBERTO RAMIREZ CHAIREZ	AB7C11C7-4684-5641-A641-50728BDDFF46C	2,024.50	15/02/2018
RORM620426KC4	MARCELINO RODRIGUEZ RODRIGUEZ	4011A919-10A3-554C-BBC7-4036CCC5FD03	4,658.35	15/02/2018
ROVF8410026D2	JOSE FRANCISCO ROMERO VELAZQUEZ	F28E725D-9E88-184E-9855-FC856B7E35D7	2,692.49	15/02/2018
AABJ6511124Z5	JOSEFINA ALBA BLANCO	94ECA755-5B1B-1C41-9526-4B0E7E49878E	4,227.77	15/02/2018
AEGM820730IGA	MIGUEL ANGEL ARELLANO GUTIERREZ	55DE639C-8475-FA4C-B379-ED5F9D8A988D	2,302.02	15/02/2018
DIEA950312EA5	JOSE ALBERTO DIAZ ESQUIVEL	FACCECCD-2EBC-1249-8CAD-EE98572EE38F	2,399.98	15/02/2018
EIBI820603IIA	ISMAEL EMILIANO BARRIENTOS	2F32027D-5830-384C-AA09-1CCC2E973E10	3,257.24	15/02/2018
GOSC7109164S6	CORNELIO GONZALEZ SALAS	6845806D-440D-2A4D-928B-C02A9145C685	2,593.90	15/02/2018
GUCC960122I71	CHRISTIAN GUTIERREZ CASTILLO	9493839E-4BA0-CA41-8376-45891FF874D0	1,255.02	15/02/2018
EITP810610K24	PRIMITIVO EMILIANO TORRES	278F5AFB-D0C0-214D-BCB7-656497B0A9A5	2,480.55	15/02/2018
LOAP881027DS0	PEDRO ARMANDO LOPEZ DE AVILA	3A5EF249-B21F-C34F-8348-80F2DAE5F903	2,872.41	15/02/2018
LOMJ530612J83	JESUS LOPEZ MEJIA	A12D9C21-F822-6048-B03B-45B7383CFF20	2,341.60	15/02/2018
MOLC940528GU0	CRISTIAN IVAN MORALES DE LEON	0DA8ACB1-9034-DF4C-9DC2-CD018DF2F22D	2,237.46	15/02/2018



RFC	Nombre	Folio Fiscal	Total	Fecha
OICE0005MMA4	ERENDIDA ORIGINALES CRISTAN	6FF9E88E-BE5A-DF48-A23D-1A123B4847ED	2,913.07	15/02/2018
RIAC7401234T7	CARLOS RIOS DE AVILA	C21EEC8B-579F-FD4B-A4D7-94417DD08D720	1,983.58	15/02/2018
ROGM590610720	MARGARITO ROMO GOMEZ	6C64BB0E-2063-6F42-9903-E4B98C695512	3,035.58	15/02/2018
TIGC9506021N6	CARLOS TRIANA GARCIA	363FAFB5-0D5B-5245-88AC-75D04771EC8F	2,112.68	15/02/2018
AAGH5703257Q5	JOSE HUMBERTO ALMAGUER GUTIERREZ	BE2F2B35-BBFF-5E41-A1C7-CAE8E209852C	1,839.28	15/02/2018
EACE7806305S0	EDUARDO ESPARZA CALANDRELI	F4264659-F42A-0E46-BA94-180C0CAE2703	2,081.64	15/02/2018
EIBO830516GV9	OSBALDO EMILIANO BARRIENTOS	D986CDF3-56A5-4E4B-8172-6E3E3C40F538	2,237.46	15/02/2018
GOSR730828P18	RAMSES GONZALEZ SOTO	CDB79427-E812-4C4A-A1E3-63F6263DF6D7	3,855.27	15/02/2018
FOZ620907HDA	JUAN PABLO FLORES ZENDEJAS	F55C35DB-0B46-704E-9CE2-9FD02AFCA25D	21,578.78	15/02/2018
FUPJ6512254Q2	JUAN GERARDO FUENTES PACHECO	88EB2EFC-66D4-BD44-BFE2-864C5F6B343E	955.61	15/02/2018
GOGRR711109QK5	MARIA DEL ROSARIO GONZALEZ GARCIA	6EBD7164-0015-D048-BBD9-B1E7E48BF18B	7,848.13	15/02/2018
GOMM580115K90	MAURO GONZALEZ MONTOYA	ABCD8BC4-2747-4D41-8462-F72492743E23	13,039.13	15/02/2018
LUCV720112GRA	VICTORIA LUJAN CAZARES	FFA1E2BB-FC8C-9C4C-89CD-F983333EA9214	3,027.57	15/02/2018
MAGF930223QEA	FATIMA MANCINAS GARCIA	D4540C07-AAB4-CF4B-9FD6-1AF14406F041	2,913.07	15/02/2018
MERC770220RX2	CELSO MEJIA RIVERA	3F6631D6-7FA9-8B49-993D-E91DB9065504	3,073.45	15/02/2018
MOBA920813R2A	MARIA DE LOS ANGELES MONDRAGON BRIONES	3C299FBA-BA6A-184A-8FD3-ABEDB0B7D451	2,566.60	15/02/2018
ROHO750520J32	OSCAR OMAR DE LA ROSA HERNANDEZ	98900EC5-E688-9342-8C5B-88A47ABAEEF96	2,328.73	15/02/2018
ROOL870415FK8	LUIS ALBERTO ROBLES ORTEGA	CBCECCAD3-7A54-7D40-9400-CF82CA906ED0	3,447.32	15/02/2018
SAHU870312BG2	JESUS ALEJANDRO SALDAÑA HERNANDEZ	D49B431C-76C3-824A-BAA9-8D41D906AB05	3,294.28	15/02/2018
SOVL6511155J6	LEOPOLDO SOTO VALLES	F03E8356-5FBA-1345-9C71-C5E32025DC89	2,409.32	15/02/2018
BODA9407278J5	ALAN JESUS BOCARDO DOMINGUEZ	8EE382E1-608A-A543-8213-6761349FC58F	2,137.46	15/02/2018
BOSF390215IV0	FAUSTO BORREGO SILOS	CB81220E-424B-5743-995C-023E57358745	2,089.28	15/02/2018
GAFJ780901976	LAURA BERGOÑA GARCIA FACIO	853D3794-CF6A-2749-BDC6-61C87790908D	2,995.20	15/02/2018
GAHM841227EG9	MARCELINO GARCIA HERNANDEZ	673ADB8B-0A19-604C-A405-244C7F52F288	1,760.70	15/02/2018
HEFY950717BN9	YOSIMAR RICARDO HERNANDEZ FRAIRE	F0102A24-957B-0445-8FA5-CFC73AA77031	2,566.42	15/02/2018
HEVC640620A43	CARMELA HERNANDEZ VALERIO	12A2D7E0-FB1A-6E4E-8B98-646D29D6E5C7	3,791.90	15/02/2018
HURA661025AK0	ANTONIO HURTADO REYES	84FD499B-8F69-1D42-86C5-128D64638CFE	3,299.18	15/02/2018
MAMJ7112211G2	JUAN MARTINEZ MONTOYA	8BF8905C-A6BF-7E4F-8C19-43123A278467	3,189.72	15/02/2018
GUED841006HV8	DORA ELISA GUERRERO ESCAJEDA	24FB0AFF-E2AD-B048-9CB2-E0043CD96F50	2,561.30	15/02/2018
LOLM650130R17	MARTIN LOPEZ LOPEZ	526E3283-7C75-D342-9725-E7351D4D26CB	2,463.38	15/02/2018
LOMJ981017TB7	JUAN MANUEL LOPEZ MORENO	3873C934-C098-FD46-8A3D-78F2D1CE28B0	3,121.22	15/02/2018
MOCF9801132V5	FABRIZIO MORENO CARRILLO	82E582D1-ABEB-154B-A772-308AA3AD64CA	1,720.39	15/02/2018
MUMA830302Q31	ALTAGRACIA MUÑOZ MUÑOZ	B7745470-E9E0-074F-8860-4E9F0E17882D	2,696.98	15/02/2018
OIV9410204X7	ARMANDO ORTIZ VILLEGAS	3FB0D84A-942C-2F4C-ABEE-0A0B889E974F7	2,823.12	15/02/2018
REEM841107SN4	MARIO ERNESTO REYES ESCOBEDO	5D5F2DD0-9BC4-254C-8AAA-C4CD3594E09F	5,717.82	15/02/2018
ROGA910108TT4	ANA KAREN ROCHA GONZALEZ	EFBB9AF4-E9D1-4249-9D2F-9854D42C5DD1	3,349.99	15/02/2018
TARJ760228U85	JESUS TAPIA RODRIGUEZ	2D3124CA-1C9E-D449-8511-4A9C179A7BB3	1,105.12	15/02/2018
MASG671212562	MARIA GUADALUPE MARTINEZ SANTOS	CC596665-7C80-5542-9145-2D3462A49A14	13,039.13	15/02/2018
RAAU760304ET4	UBALDO RANGEL ALMEIDA	6B191ACA-806B-6A45-855F-4E55E70F16E9	2,750.25	15/02/2018
RABV990501PJ4	VICTOR ORLANDO RAMOS BOTELLO	A0F62542-887B-5749-BD8E-21C0425758C7	2,457.76	15/02/2018
RORG7502107A5	GLORIA ANILU RODRIGUEZ RODRIGUEZ	5614E7E7-7C79-F449-AC41-A1510D7962AD	3,982.50	15/02/2018

**PORTAL PARA EL REGISTRO DE CFDI  
INFORME DE ARCHIVOS XML REGISTRADOS**

**SISTEMA INTERMUNICIPAL DE AGUAS Y SANEAMIENTO DE TORREÓN - MATAMOROS - VIESCA**

Del 28/04/2018 al 28/04/2018



RFC	Nombre	Folio Fiscal	Total	Fecha
ROVJ7804233W9	JORGE EDUARDO ROMERO VELAZQUEZ	83619FC-E422-8047-8079-EF916070F183	2,109.12	15/02/2018
RURV801202JB9	VIVIANA RUIZ ROSALES	59175A88-5FA7-6249-9095-A1A0B2D4E782	3,552.48	15/02/2018
VIRA760424351	ALEJANDRO VILLEGAS RODRIGUEZ	5A8CD6EF-1D3D-2144-B045-A3421F9CAFA7	2,683.51	15/02/2018
AUVG771013G3A	GRISELDA JANETH AGUILAR VALENZUELA	E6CF171F-E1D5-6941-B8F6-FBAF76994305	2,572.64	15/02/2018
CERM9806049W2	MARIEL CEPEDA RODRIGUEZ	AAABDBF4-4AA8-7C44-9D26-E2AF97808109	3,492.79	15/02/2018
FULR790417RP2	RENE DE LA FUENTE LOMAS	8733100E-7730-C242-BCD2-526639B79839	1,603.09	15/02/2018
GOMG680102UL0	MARIA GUADALUPE GORDILLO MARIN	54C46320-D6C0-3E4A-BA5E-EE2830B74940	2,653.65	15/02/2018
GURW830105UC6	WILFRIDO GUERRERO RAMIREZ	2A23A809-CE2C-0F4E-9B17-B12146DEE2BA	2,529.36	15/02/2018
LOAC820401QA3	JOSE CARLOS LOPEZ DE AVILA	0668DD54-17AB-0344-8E08-062291B88D0D	1,982.60	15/02/2018
MAFL930717FC4	LILIANA MANCINAS FRAIRE	9E9B27C4-67B0-4C40-A7FE-057102563888	2,702.13	15/02/2018
MEAM930317AD5	MIRIAM ELIZABETH MEDINA ALONZO	6A6C2889-FFB3-5040-92CC-06CDBCCBC3E6	3,376.02	15/02/2018
PERM820709484	MARIBEL PEREZ ROMERO	82B18ED3-68C6-774D-9461-72F949479171	5,607.40	15/02/2018
RAHC660602LZ6	JOSE CRUZ RAMOS HERNANDEZ	15041297-3365-A441-AA3D-B3EC098C7855	2,468.52	15/02/2018
ROHA920709M66	ADAN RODRIGUEZ HERNANDEZ	F1012FDF-56C3-834D-AE27-9FFF3FB5E313	4,106.85	15/02/2018
SAIE700504L99	ELEAZAR SALAS IBARRA	6D77C4BC-51F4-7045-9DA2-828012CCCE863	3,210.45	15/02/2018
VENP730317141	JOSE PATRICIO VEGA NIAVE	3E7E73FF-9A6E-334C-9CF6-5D20849B884E	1,936.63	15/02/2018
<b>Total (suma):</b>			<b>364,698.41</b>	

Número	Tipo Solicitud	DE PAGO	Folio de Operación	Fecha de Registro	28/04/2018
EACE7806305S0		EDUARDO ESPARZA CALANDRELI	9F1874E4-5A1E-514D-B178-EB08CBB6F15F	1,890.23	28/02/2018
EIB0830516GV9		OSBALDO EMILIANO BARRIENTOS	5EDC0188-875A-EE42-8CF7-843B368019D9	2,237.46	28/02/2018
GAAA7205058R1		JOSE ARNOLDO GARCIA ALVAREZ	866DDA5F-27D0-1D43-9E58-C7D42D53A861	11,672.22	28/02/2018
GAHM841227EG9		MARCELINO GARCIA HERNANDEZ	214C6E96-4894-DF40-820A-B68C9F16DC44	1,740.52	28/02/2018
LITM710330TBA		MIRIAM LETICIA LICERIO TELLEZ	2C4CF486-ADF7-BC45-892A-61D2C04A4A7A	2,319.89	28/02/2018
LOAF760201QB4		FRANCISCO LOPEZ DE AVILA	96292832-37E8-C348-B381-7B8DB3986B8D	2,373.65	28/02/2018
LUCV720112GRA		VICTORIA LUJAN CAZARES	0B337FEA-BEB4-0B46-9369-A553DE6D8F3A	3,068.78	28/02/2018
MAGF930223QEA		FATIMA MANCINAS GARCIA	9AA6776A-9933-0840-8FB3-F70F24267664	2,913.07	28/02/2018
PESY760401839		YOLANDA PEDROZA SANTILLAN	6075E95E-DC1A-A34B-BB70-A86585E92A58	2,995.20	28/02/2018
RAAU760304ET4		UBALDO RANGEL ALMEIDA	68D8D00B-9924-684F-9AFC-536898C9E9D3	2,744.28	28/02/2018
RECD830827A57		DIANA CRISTINA REYES CEPEDA	AB232130-BE7E-ED4A-9227-28B97808D328	5,650.93	28/02/2018
RIAC7401234T7		CARLOS RIOS DE AVILA	7FF66778-BFF9-F74B-A1D0-838BC39555B48	1,806.75	28/02/2018
TIGC9506021N6		CARLOS TRIANA GARCIA	90749F9F-A987-B943-9631-67DA242D71F6	2,045.54	28/02/2018
TOVS731214QD7		SALVADOR TORRES VAZQUEZ	3E33B027-986D-9542-9CD2-1C11785F32C9	1,878.31	28/02/2018
AEGM820730IGA		MIGUEL ANGEL ARELLANO GUTIERREZ	850CCEBE-B132-7D49-85EA-FC2138D319EC	1,800.17	28/02/2018
CEVP790708DA6		PAVEL CEPEDA VILLARREAL	74C4648B-5CC7-974D-8FBC-EFCADC272321	8,050.76	28/02/2018
EIBI820603IIA		ISMAEL EMILIANO BARRIENTOS	A9D75FB1-3871-2349-B8CC-53BF1062E6A0	1,805.95	28/02/2018
FUTJ480608EL3		JUAN FUENTES TAPIA	0612737C-D5FC-E146-8A12-52FB0EFB0941	1,274.72	28/02/2018
GOSR730826P18		RAMSES GONZALEZ SOTO	7F10965B-3696-FD4F-BBF7-A76C29C9F170	4,244.52	28/02/2018
HEFY950717BN9		YOSIMAR RICARDO HERNANDEZ FRAIRE	11A89341-C124-0F46-86C3-ECF8BD361548	2,390.62	28/02/2018
LAHB780314FS9		BENJAMIN LANDEROS HERNANDEZ	B117226E-8A9E-EE4A-A569-4C16059CB74E	1,880.70	28/02/2018
MAHU570714TC6		JUAN MACIAS HERNANDEZ	FE346649-0AA6-0243-B393-79F825E4BD8F	3,815.68	28/02/2018
MEAM930317AD5		MIRIAM ELIZABETH MEDINA ALONZO	0B5C51D7-06A2-4C4C-8D2C-F505E526CE07	3,376.02	28/02/2018



Del 28/04/2018 al 28/04/2018



RFC	Nombre	Folio Fiscal	Total	Fecha
MOV671202DD5	CARLOS ANGEL MORALES VALDIVIA	AE80072F-F026-5E4C-A5ED-2D34B3859D3B	2,251.53	28/02/2018
RABV990501PJ4	VICTOR ORLANDO RAMOS BOTELLO	07833F33-9705-D64C-A69B-130DA8245886	2,620.36	28/02/2018
REEM841107SN4	MARIO ERNESTO REYES ESCOBEDO	F93EE1E6-621A-094D-A99B-11962CECCBEB	5,672.02	28/02/2018
ROHO750520J32	OSCAR OMAR DE LA ROSA HERNANDEZ	5A6BD292-3AEF-5541-B439-960F9D72F6DB	3,679.48	28/02/2018
RURV801202JB9	VIVIANA RUIZ ROSALES	6D3B76FF-783E-284B-BE92-C7EA9DC4B845	3,522.13	28/02/2018
TOSR710809B5	JOSE RAMON TOBIAS SALAZAR	979FCAEA-C9C0-784F-B547-058956CA2753	2,251.53	28/02/2018
ZUHA550430TCA	ARTURO ZUÑIGA HERNANDEZ	84BEA0AA-D534-A841-BE46-BEEEF573DBCB	1,274.72	28/02/2018
BOAJ740429QA3	JESUS BORREGO ALVAREZ	5D8DFC6F-E7F5-EC4E-A42F-B5E420795821	3,264.56	28/02/2018
CAHE7102196J9	MA. ESTELA CARRILLO HERNANDEZ	8C598DAC-37E3-4249-B12D-75B59E4C40B0	2,166.15	28/02/2018
FEJ7303294R9	JUAN MANUEL FERNANDEZ GONZALEZ	0FB3AED2-C110-B741-B36D-F19A01B60E9F	2,730.08	28/02/2018
FOZJ620907HDA	JUAN PABLO FLORES ZENDEJAS	7137F081-513F-EA49-B869-B2C3B3D44C60	21,578.78	28/02/2018
GURW830105UC6	WILFRIDO GUERRERO RAMIREZ	7289F039-0332-B048-A86F-9AD34E519D26	3,294.46	28/02/2018
HEAJ700214GB3	JUAN CARLOS HERNANDEZ ANZUREZ	81820FBC-F917-7844-8F96-69500C867907	2,733.74	28/02/2018
LOAP881027DS0	PEDRO ARMANDO LOPEZ DE AVILA	5B6D16DB-4517-5B40-AF3C-E478DD694206	3,554.90	28/02/2018
LOMJ981017TB7	JUAN MANUEL LOPEZ MORENO	6E2D6DEC-1315-2A42-B5E4-B43553292C35	1,944.84	28/02/2018
MOBA920813RZA	MARIA DE LOS ANGELES MONDRAGON BRIONES	06BD2E76-C52E-D249-9BED-AFD62058E5C8	2,581.15	28/02/2018
MOCF9801132V5	FABRIZIO MORENO CARRILLO	D0C05E97-03FA-9146-8A4E-E54347FE1570	2,137.46	28/02/2018
RAHC660802LZ6	JOSE CRUZ RAMOS HERNANDEZ	BA6F16AC-4970-1449-A6C6-041EC60B3D38	2,443.97	28/02/2018
RAHS730106NR7	SIMON RAMIREZ HERNANDEZ	6936025C-DDB2-4D48-9ACE-2CB2C7207E23	4,588.73	28/02/2018
ROML651027SG1	JOSE LUIS RODRIGUEZ MARTINEZ	5F85ADA3-9C9D-9C43-AF32-513083B4B29E	1,274.72	28/02/2018
RORG7502107A5	GLORIA ANILU RODRIGUEZ RODRIGUEZ	AA209530-20D0-394E-99EA-B27EA6572949	4,348.77	28/02/2018
VENV840728E26	VICTOR MANUEL VEGA NEAVE	3D579F0B-E939-754D-9DAA-FESAEE514A04	3,148.37	28/02/2018
VIMG810921JL6	GUADALUPE DE JESUS VILLALOBOS MESTA	203E19C2-C4D0-0046-B299-54FA67CFC3E4	2,251.53	28/02/2018
AAGH5703257Q5	JOSE HUMBERTO ALMAGUER GUTIERREZ	3BA0D1CC-5E9E-5F47-922D-397409B95D02	1,669.34	28/02/2018
CIMG6104307Z2	GERARDO CISNEROS MARTINEZ	1190740C-14A1-784C-8E2B-8F9CE10314DA	1,500.34	28/02/2018
CORJ781006CG8	JUAN CARLOS CORTEZ ROBLEDO	9F7F842E-33DC-6046-82BC-E4C34773A5DD	904.82	28/02/2018
GARF7802123L1	FABIAN GARCIA RODRIGUEZ	D52779DA-301F-A84F-BEC8-52AFF66AE6B4	2,921.25	28/02/2018
GOGR711109QK5	MARIA DEL ROSARIO GONZALEZ GARCIA	40FA8303-4577-A441-907C-F35E06079796	8,451.70	28/02/2018
HEVC640620A43	CARMELA HERNANDEZ VALERIO	F84F86C8-150E-1144-8E62-B800FE206055	3,791.90	28/02/2018
IAEV951216LU0	VICTOR HUGO IBARRA ESCAREÑO	713AD152-D75F-544A-B8F9-DD4FF1577ED1	1,605.08	28/02/2018
MAMJ711221G2	JUAN MARTINEZ MONTOYA	D95FD32A-8A3C-554F-B27D-8F59A74F805A	3,189.72	28/02/2018
MASG671212562	MARIA GUADALUPE MARTINEZ SANTOS	5C387961-9809-504B-9818-CB033BC66B29	13,039.13	28/02/2018
PEGB980120H67	BRAYAM SAUL PERALTA GONZALEZ	BAA77A11-729B-8D41-8727-424104AEEA83	2,457.76	28/02/2018
PERM820709484	MARIBEL PEREZ ROMERO	2F74D4DC-819E-BC41-9D40-ABFC1060074F	4,727.38	28/02/2018
ROHA920709M66	ADAN RODRIGUEZ HERNANDEZ	2A49F910-8A32-874B-AD5C-99F7613659CD	4,665.24	28/02/2018
SAIE700504L99	ELEAZAR SALAS IBARRA	41B0F221-A0F0-BF43-8C01-67FE1389A713	2,504.95	28/02/2018
TARJ760228U85	JESUS TAPIA RODRIGUEZ	12AB05A3-201F-EA40-A92B-25D190366AA5	771.45	28/02/2018
AESN620727CZ6	NATALIA ARELLANO DE SANTIAGO	A10EF69B-715C-8542-8196-D9155ACB6842	1,514.04	28/02/2018
BIAL9111047Y3	JOSE LUIS BRIONES AGUILAR	3181D022-173F-E646-AF8C-29874416D9AB	2,908.74	28/02/2018
CAJU570203RX5	JAVIER CARRAZCO JUAREZ	DED5C3A1-5403-7646-B6CF-26DA5BB11277	1,500.34	28/02/2018
CERM9806049W2	MARIEL CEPEDA RODRIGUEZ	81D104A3-3E1F-8E48-85F1-E12436F6D325	2,667.79	28/02/2018

Del 28/04/2018 al 28/04/2018



RFC	Nombre	Folio Fiscal	Total	Fecha
GOMM580115K90	MAURO GONZALEZ MONTOYA	77654E90-4453-8540-9A03-E1ACBB004124	13,039.13	28/02/2018
GOSC7109164S6	CORNELIO GONZALEZ SALAS	0B7C8FA7-13DE-6E4A-80FB-E9F6CB9DCE6	2,283.23	28/02/2018
HEFK900107426	KAREN SUGHEY HERNANDEZ FRAIRE	3757F6E7-6A39-D348-801A-E431E4A7699C	2,913.07	28/02/2018
HEMP770629ET5	PEDRO HERNANDEZ MARENTES	8991B520-AA1A-B94E-9C83-A2BC498546F3	2,975.73	28/02/2018
MEAG7003173RA	JOSE GUADALUPE MEZA AGUERO	F70C798C-562A-AA4A-A0F7-7826175F2694	1,053.18	28/02/2018
MERC770220RX2	CELSO MEJIA RIVERA	E0696FE9-36D0-4248-BCB0-EDFD46F98E26	2,478.75	28/02/2018
MUMA830302Q31	ALTAGRACIA MUÑOZ MUÑOZ	73D84E18-26A8-BA4E-88EB-94C79C382CFA	2,689.18	28/02/2018
OIVA9410204X7	ARMANDO ORTIZ VILLEGAS	66F605D2-DF59-DF4F-9DFB-D06A9B73BCAC	2,204.60	28/02/2018
ROJM640108DY5	MARTIN ROMERO JIMENEZ	4BE4A563-983D-2944-B0CE-EDA2B7E4A112	1,274.72	28/02/2018
ROMA981004MK7	AARON ROMERO MEDRANO	D05866D1-6D23-A946-B612-B6F0890314E6	2,197.01	28/02/2018
AABJ651124Z5	JOSEFINA ALBA BLANCO	AEF49004-9C3B-8745-8AEC-1B71CC6D19AA	4,518.31	28/02/2018
COML4806054Q3	JOSE LUIS CORONADO MOLINA	C7BCEB97-F7D1-444A-BD8F-8E2808635289	1,500.34	28/02/2018
DEPJ6101105M1	JORGE ALBERTO DENA PORRAS	2CFD6785-5EC9-6141-926F-7558A644C18E	10,798.83	28/02/2018
GOGA980719EV4	JOSE ADRIAN GONZALEZ GONZALEZ	C4E6B5E4-DB3C-4F45-8EA1-5BAF1059FCOD	1,500.34	28/02/2018
GOMG680102UL0	MARIA GUADALUPE GORDILLO MARIN	C1CB2CC7-A91E-C040-8B51-302AD9B047F3	2,609.44	28/02/2018
HURA661025AK0	ANTONIO HUERTADO REYES	7697D4EA-9721-084C-986F-713767EDF3DD	3,338.40	28/02/2018
IAGH700407CZ1	HUGO IBARRA GOMEZ	A23F5070-9808-7F49-8077-BF698013589D	2,632.29	28/02/2018
MALG481024129	GONZALO MARTINEZ LANDEROS	FDBC8A5A-10F4-AF45-BBD4-DFAAA0D65D3E	1,500.34	28/02/2018
MARJ660528167	JUAN AGUSTIN MARTINEZ REYES	4B34AD10-7FCE-0E4F-B80B-4C7DC65F03D1	1,499.36	28/02/2018
MASR770415GG1	ROBERTO MANCINAS SIFUENTES	E30724FE-AE14-ED46-9284-186F86E16DEE	1,668.77	28/02/2018
PAAM7107187B9	MIGUEL JUNIOR PARRILLA ALONSO	CD6BDF35-AD91-F241-858B-A66B4506C8C6	4,440.91	28/02/2018
PERJ7803085G4	JUAN PERALES RUIZ	D1A92855-13DE-194B-9E7D-A85BF68B5E07	1,650.99	28/02/2018
ROGM590610720	MARGARITO ROMO GOMEZ	O2CC506D-D216-4C4D-A01F-B20B62B28957	3,180.24	28/02/2018
SAHJ870312BG2	JESUS ALEJANDRO SALDAÑA HERNANDEZ	0B01E48F-8A99-EE4E-A015-E239E51AAB16	3,468.35	28/02/2018
SOVL6511155J6	LEOPOLDO SOTO VALLES	1215A576-7E78-AB4B-B831-B27F6039A42F	2,205.66	28/02/2018
BODA9407278J5	ALAN JESUS BOCARDO DOMINGUEZ	031FF9B8-4A2A-E04E-98EF-3A8D031C931E	2,137.46	28/02/2018
BOSF390215IV0	FAUSTO BORREGO SILOS	7D73A4A1-CD66-F245-807C-D3CB0E7A0B31	1,919.34	28/02/2018
FULJ790417RP2	RENE DE LA FUENTE LOMAS	7C1C49AF-12B5-DB4E-AC93-04FE3BAE7001	1,384.09	28/02/2018
FUPJ6512254Q2	JUAN GERARDO FUENTES PACHECO	B2FBF9DB-EF85-0A45-831B-0054476AAD6D	951.86	28/02/2018
GUCC860122I71	CHRISTIAN GUTIERREZ CASTILLO	FA2B8CB4-F92B-A346-87C9-77DF2A3A8731	972.67	28/02/2018
GUED841006HV8	DORA ELISA GUERRERO ESCAJEDA	6C3C39E0-BAD4-0640-9EA8-D5630047742B	2,561.30	28/02/2018
HEBE540722IN4	EDUARDO HEREDIA BARRIENTOS	162DE73B-7A0C-534D-8473-3BF7F2690AB3	5,269.29	28/02/2018
LOLM650130R17	MARTIN LOPEZ LOPEZ	5E101043-BC95-7E43-9562-9723D081F29A	2,273.48	28/02/2018
LOMJ530612J83	JESUS LOPEZ MEJIA	6B0D7EE8-80B8-3849-9B55-CBF6F391C927	2,165.88	28/02/2018
MOLC940528GU0	CRISTIAN IVAN MORALES DE LEON	A064740B-D1BC-1448-ABF2-3ACBA614ECB8	2,237.46	28/02/2018
MORS931030MR8	JOSE SANTOS MORENO RAMIREZ	A635135F-08EE-EF46-900F-A95A758E4B32	1,350.53	28/02/2018
RACJ680301KKA	JUAN HUMBERTO RAMIREZ CHAIREZ	4DB9B32C-94E5-2843-AAFF-C15C25D240FC	1,742.39	28/02/2018
RAGM641010BJ7	MARCELINO RAMIREZ GARCIA	C335B19B-AZ05-BD49-BA23-F0C8BFFB6679	4,044.51	28/02/2018
RARJ671110MD8	JACINTO RAMIREZ RAMIREZ	A31C296B-ABB2-9249-B530-02A01EBCFEFD	1,350.53	28/02/2018
ROOL870415FK8	LUIS ALBERTO ROBLES ORTEGA	EDC90121-CB37-214C-A33B-BA3FACAB4EDA	2,957.05	28/02/2018
RORE700621J64	ENRIQUE RODRIGUEZ RENDON	7FDEF3EF-61BE-5F4A-9B86-26E9D8058845	1,374.95	28/02/2018

RFC	Nombre	Folio Fiscal	Total	Fecha
VIRA800127UR4	JOSE ANGEL VILLEGAS RODRIGUEZ	DEC8BACB-C830-ED40-BAZA-5841B101D45F	1,652.83	28/02/2018
VIRA760424351	ALEJANDRO VILLEGAS RODRIGUEZ	C30155CA-1148-C74E-8DE3-9E1D882E69BD	2,190.92	28/02/2018
RORM620428KC4	MARCELINO RODRIGUEZ RODRIGUEZ	575081AE-9A44-5D4B-B47C-396423466D00	3,540.28	28/02/2018
ROVJ7804233W9	JORGE EDUARDO ROMERO VELAZQUEZ	0387DFEB-4789-E34C-AA81-A5D6334B27B0	2,081.92	28/02/2018
SAGA7809034R0	JOSE ANTONIO SALAS GALVAN	6489A0AE-EA6D-E243-8DE5-E02DC1DAB2C8	1,620.75	28/02/2018
AUVG771013G3A	GRISelda JANETH AGUILAR VALENZUELA	D0D80798-C6E8-2B49-8430-CD86289621C1	2,365.35	28/02/2018
CARJ970222HR8	JESUS ALEJANDRO CASTRO RODRIGUEZ	D4B90638-578D-4C47-8EB9-21D975A7EBC4	2,237.46	28/02/2018
DIEA950312EA5	JOSE ALBERTO DIAZ ESQUIVEL	2E98C846-93F3-DA49-80C6-081BCD0DB04A	1,395.31	28/02/2018
EITP810610K24	PRIMITIVO EMILIANO TORRES	37F14575-3C4D-B042-8964-B25C81909A8D	1,708.72	28/02/2018
GAFJ780901976	LAURA BEGOÑA GARCIA FACIO	3AAAC684-9B2D-BF4B-A1CD-6CA7E57AC6EA	2,995.20	28/02/2018
GOQR751202D51	RAMON ERNESTO GONZALEZ QUIÑONES	9F388306-7BCC-E046-95CF-FB5E33B93ECB	1,978.31	28/02/2018
HESJ450625KG1	JESUS HERRERA SANCHEZ	972DF9E-98F9-4542-8781-CF35FB0B70FD	3,401.94	28/02/2018
LOAC820401QA3	JOSE CARLOS LOPEZ DE AVILA	1AC1BDF6-2FD4-F24E-9251-3A86EA17ED52	2,373.65	28/02/2018
MAFL930717FC4	LILIANA MANCINAS FRAIRE	3955E209-3426-D946-851D-97AB2D7CF4BB	2,702.13	28/02/2018
MEVA850525EP5	AUDELINA MENDOZA VILLARREAL	E9B0BE10-B735-A848-A09C-63FCA62CB530	1,976.69	28/02/2018
OICE800805MM4	ERENDIDA ORIGINALES CRISTAN	7AD46810-12CA-9D41-A228-E9224314527B	2,913.07	28/02/2018
PISJ8802012J6	JUAN JAIME PICA DE SANTIAGO	BF866D87-E5AA-3F4B-B787-C47F70B4C653	3,580.88	28/02/2018
ROGA910108TT4	ANA KAREN ROCHA GONZALEZ	24CF012F-7A6E-4343-A08B-D07DE0E22BB0	2,742.49	28/02/2018
ROLL850708JEA	JOSE LUIS ROSALES LOERA	2412EBD1-DC53-374D-B16C-FE2D54202AB8	1,819.80	28/02/2018
ROVF8410026D2	JOSE FRANCISCO ROMERO VELAZQUEZ	A5FE6870-1D9B-8A40-94E7-C0B3D2F231C5	2,812.24	28/02/2018
VENP730317I41	JOSE PATRICIO VEGA NIAVE	F3AA8A36-3E4B-C544-A49B-3E403F8A7EAF	1,632.06	28/02/2018
<b>Número 653</b>	<b>Tipo Solicitud DE PAGO</b>	<b>Folio de Operación 29745</b>	<b>Total (suma): 384,116.48</b>	<b>Fecha de Registro 28/04/2018</b>

CEVP790708DA6	PAVEL CEPEDA VILLARREAL	D7CC217-0DF1-B249-A12D-FAC8C3435583	8,016.32	15/03/2018
COML4806054Q3	JOSE LUIS CORONADO MOLINA	8DC9C3D6-34AE-1A4E-B370-A2DF7ACD8607	1,653.79	15/03/2018
EIBI820603IIA	ISMAEL EMILIANO BARRIENTOS	62C39CDD-F775-1A4A-B678-5C1FB762C8D4	1,503.49	15/03/2018
EITP810610K24	PRIMITIVO EMILIANO TORRES	34119DFA-05F9-BE4A-90FF-724131AE4C3F	2,500.37	15/03/2018
HEMP770629ET5	PEDRO HERNANDEZ MARENTES	7BF5BCEC-1F35-034F-96AF-1249BB59231C	3,368.17	15/03/2018
HEVC640620A43	CARMELA HERNANDEZ VALERIO	15950568-CCAA-394E-AD1D-BAB3C54B2749	4,258.01	15/03/2018
LOAC820401QA3	JOSE CARLOS LOPEZ DE AVILA	62C8FF9F-C5CC-7F4B-BA42-7ECE901DDF54	2,637.88	15/03/2018
LOAP881027DS0	PEDRO ARMANDO LOPEZ DE AVILA	BF91CD81-415E-2C44-A53D-725D8F1BF6E8	3,024.78	15/03/2018
OICE800805MM4	ERENDIDA ORIGINALES CRISTAN	EBBD6894-7066-D347-A23D-A6B4E1677713	3,744.08	15/03/2018
PAAMT107187B9	MIGUEL JUNIOR PARRILLA ALONSO	4CF13620-91E1-2948-82ED-20791A27C7E4	4,629.33	15/03/2018
AESN620727CZ6	NATALIA ARELLANO DE SANTIAGO	358A0D1C-9AB7-3640-8C36-2AD08340A1C2	1,510.49	15/03/2018
CIMG6110430722	GERARDO CISNEROS MARTINEZ	306AD30F-30A1-F246-B090-5F1496A7E5D3	1,653.79	15/03/2018
AABJ6511124Z5	JOSEFINA ALBA BLANCO	F4B308CE-8D71-5046-AC0A-3BF563154E28	5,046.10	15/03/2018
DEPJ6101105M1	JORGE ALBERTO DENA PORRAS	69F9DE88-56FE-2E46-B780-CE85170DC330	11,764.46	15/03/2018
DIEA950312EA5	JOSE ALBERTO DIAZ ESQUIVEL	E7B53CD1-C954-1948-83C6-122BB00C5B56	2,737.18	15/03/2018
GOGR711109QK5	MARIA DEL ROSARIO GONZALEZ GARCIA	150E87D7-7366-B448-BCCD-573BBCF4D866	10,075.87	15/03/2018
GOQR751202D51	RAMON ERNESTO GONZALEZ QUIÑONES	78A353C3-AB00-0249-886E-2944A4B364F8	1,266.16	15/03/2018
GOSC7109164S6	CORNELIO GONZALEZ SALAS	6F49C7FC-5957-DD44-811D-594B1C81091D	2,962.18	15/03/2018



Del 28/04/2018 al 28/04/2018



RFC	Nombre	Folio Fiscal	Total	Fecha
IAEV951216LU0	VICTOR HUGO IBARRA ESCAREÑO	FB8E1875-4DA6-8E4C-9215-42F1A980013D	1,917.41	15/03/2018
RABV990501PJ4	VICTOR ORLANDO RAMOS BOTELLO	77A27721-989C-A84C-8200-672CE6798776	3,052.69	15/03/2018
RAGM641010BJ7	MARCELINO RAMIREZ GARCIA	D1E925E0-F9F5-ED41-B5F6-FEC5D167D4CE	4,324.99	15/03/2018
RORE700621J64	ENRIQUE RODRIGUEZ RENDON	BF965F33-03E8-5C44-82AD-CE9C66343078	3,797.59	15/03/2018
RORM620426K04	MARCELINO RODRIGUEZ RODRIGUEZ	A02AFBE5-D8AD-A742-819D-9F1F7EC71406	3,585.90	15/03/2018
SAHJ870312BG2	JESUS ALEJANDRO SALDAÑA HERNANDEZ	AFA45486-1A4E-2A4A-AE57-69C87005C391	4,902.03	15/03/2018
SOVL6511155J6	LEOPOLDO SOTO VALLES	3686DB84-7F1E-9146-9C54-F8F326DD4B50	2,775.25	15/03/2018
IAGH700407CZ1	HUGO IBARRA GOMEZ	E81D63BA-D562-AC4E-A7AA-56B449722BB	3,073.23	15/03/2018
MASG671212562	MARIA GUADALUPE MARTINEZ SANTOS	C534BD09-5390-BD45-B5DE-3677CB34B4415	14,307.32	15/03/2018
MASR770415GG1	ROBERTO MANCINAS SIFUENTES	9E7E88EA-36A6-B84C-9F16-0EC5C116402A	2,327.12	15/03/2018
PES760401839	YOLANDA PEDROZA SANTILLAN	7A72F9EE-D618-AF46-9F12-D22208482D28	3,277.36	15/03/2018
PISJ8802012J6	JUAN JAIME PICA DE SANTIAGO	7C149917-5CCE-6E44-B8E4-4B0AC5D5CA56	3,570.55	15/03/2018
ROVJ7804233W9	JORGE EDUARDO ROMERO VELAZQUEZ	F876518D-D85B-A74E-8A13-3F49DD359F73	2,243.64	15/03/2018
RURV801202JB9	VIVIANA RUIZ ROSALES	A2F2B301-71DB-824E-A0A8-C695869F64FA	5,013.60	15/03/2018
BOSF390215V0	FAUSTO BORREGO SILOS	6EAE098A-9C8D-E848-BBB2-5E22548D8CDD	2,066.70	15/03/2018
CAJJ570203RX5	JAVIER CARRAZCO JUAREZ	E6EDA834-F2DD-794D-8893-597C17B0CB79	1,653.79	15/03/2018
FULR790417RP2	RENE DE LA FUENTE LOMAS	3A6D9470-E8A3-8C4B-8741-3D90B3435417	1,819.76	15/03/2018
FUTJ480608EL3	JUAN FUENTES TAPIA	B66B94FC-231F-5445-9BB1-FD74D8AD3423	1,415.11	15/03/2018
HEBE540722IN4	EDUARDO HEREDIA BARRIENTOS	CD0BA28B-6A78-C949-B964-3EBC27A8CACA	3,633.78	15/03/2018
HEFY950717BN9	YOSIMAR RICARDO HERNANDEZ FRAIRE	97A66F88-549D-364F-BBB0-6A068635E2A9	3,325.93	15/03/2018
LOMJ981017TB7	JUAN MANUEL LOPEZ MORENO	C7F3D033-D3B1-5E4A-93B1-47C85C883521	2,952.69	15/03/2018
MAFL930717FC4	LILIANA MANCINAS FRAIRE	E8DF405C-1982-8740-9BD4-521DC8B0EB22	3,651.57	15/03/2018
MOCF9801132V5	FABRIZIO MORENO CARRILLO	82689CF4-8F26-CD4F-B972-A62EA5A37B6B	3,541.44	15/03/2018
MORS931030MR8	JOSE SANTOS MORENO RAMIREZ	09E79330-8106-954B-92D4-D9500B35C6BA	1,485.31	15/03/2018
RAHC660602LZ6	JOSE CRUZ RAMOS HERNANDEZ	B917C3D3-E05F-A543-B9F8-DF8A6A3845AF	4,243.54	15/03/2018
RARJ671110MD8	JACINTO RAMIREZ RAMIREZ	06629BD2-0257-F340-BA0A-3B8CE291A6C8	1,485.31	15/03/2018
ROJM640108DY5	MARTIN ROMERO JIMENEZ	083FE854-D1D5-8346-9D65-33516B8E8889	1,415.11	15/03/2018
ROMA981004MK7	AARON ROMERO MEDRANO	054669EA-50D0-CE41-93F8-0260F77023FD	2,633.29	15/03/2018
TOSR710809BI5	JOSE RAMON TOBIAS SALAZAR	CF727250-B226-DD43-BBC7-273601E3CF15	2,471.56	15/03/2018
VENP730317H41	JOSE PATRICIO VEGA NIAVE	6774DBB3-C037-9C49-89BD-2EBF3EB2641B	1,813.26	15/03/2018
BODA940727HJ5	ALAN JESUS BOCARDO DOMINGUEZ	9F8AABA9-71E5-0F49-AD28-3D53AE8E8261	3,506.45	15/03/2018
CAHE7102196J9	MA. ESTELA CARRILLO HERNANDEZ	4DB729DD-504F-5C45-B94D-F16C4080C779	2,384.26	15/03/2018
AAGH570325TQ5	JOSE HUMBERTO ALMAGUER GUTIERREZ	BE13B058-0BC1-DF4C-B9CA-8576B1477114	1,816.70	15/03/2018
BOVJ771013G3A	GRISELDA JANETH AGUILAR VALENZUELA	87457D1E-011A-6447-9B40-54EA1F42237C	3,043.19	15/03/2018
AUAJ740429QA3	JESUS BORREGO ALVAREZ	F2DEFCC8-16AA-D54A-B0B4-9E24402B0772	3,567.29	15/03/2018
GAHM841227EG9	MARCELINO GARCIA HERNANDEZ	E84F689A-8498-4A49-A4EE-DBC7B4955250	2,884.75	15/03/2018
GOGA980719EV4	JOSE ADRIAN GONZALEZ GONZALEZ	1CE20AC7-0312-634F-96D1-9B4F5745CD31	1,653.79	15/03/2018
GUCC860122I71	CHRISTIAN GUTIERREZ CASTILLO	DAD16EA1-652B-EE42-834E-6220D8C5EAD2	1,389.55	15/03/2018
GURW830105UC6	WILFRIDO GUERRERO RAMIREZ	6853FBE1-CE70-CA49-8028-24CF075F8CB7	2,092.34	15/03/2018
MAHJ570714TC6	JUAN MACIAS HERNANDEZ	B5750046-B7BC-B44D-B01E-1DB30F57C93E	4,716.78	15/03/2018
MAMJ711221IG2	JUAN MARTINEZ MONTOYA	28A1D8B5-329D-4048-BCF1-832CD7557977	3,254.94	15/03/2018



Del 28/04/2018 al 28/04/2018

RFC	Nombre	Folio Fiscal	Total	Fecha
MEAM930317AD5	MIRIAM ELIZABETH MEDINA ALONZO	00CA7FA7-0D5F-8248-9F7F-B1AE5EAE3831	4,764.35	15/03/2018
MEVA850525EP5	AUDELINA MENDOZA VILLARREAL	E86126A7-3433-BD47-9F85-C7D122A70476	2,484.36	15/03/2018
RECD830827A57	DIANA CRISTINA REYES CEPEDA	94E4BFFC-5C55-6B4B-8C5E-C6EAAACD328F3	6,244.42	15/03/2018
RIAC7401234T7	CARLOS RIOS DE AVILA	D817CD75-E1AD-4C4C-A243-997B0232BE57	2,125.72	15/03/2018
ROHA920709M66	ADAN RODRIGUEZ HERNANDEZ	97B36614-9CBB-4742-B25A-1326CE229A27	3,875.43	15/03/2018
VIMG810921JL6	GUADALUPE DE JESUS VILLALOBOS MESTA	BCF845BF-5D45-ED44-AC02-F9F5BE48A8F8	2,471.56	15/03/2018
VIRA760424351	ALEJANDRO VILLEGAS RODRIGUEZ	FF990ACB-9F1E-6A45-9453-9C64375B0109	2,521.89	15/03/2018
CARJ970222HR8	JESUS ALEJANDRO CASTRO RODRIGUEZ	D1712BE3-FF58-D942-A1FB-4F424D4676FC	2,807.77	15/03/2018
FOZJ620907HDA	JUAN PABLO FLORES ZENDEJAS	89DAC787-389E-D94D-99A0-39ADDC8D1B340	23,786.28	15/03/2018
FUPJ6512254Q2	JUAN GERARDO FUENTES PACHECO	5D237AC7-91B4-D247-9A41-81E8C6F362A8	1,391.69	15/03/2018
HEAJ700214GB3	JUAN CARLOS HERNANDEZ ANZUREZ	81AD4893-AA3E-8D47-8C8C-0B2F0D71F0EB	2,987.37	15/03/2018
HEFK900107426	KAREN SUGHEY HERNANDEZ FRAIRE	E27DF4A6-0A6C-874F-8015-7BCCD0FB4D77	3,130.42	15/03/2018
LOMJ530612J83	JESUS LOPEZ MEJIA	BF2990DB-082C-CC4A-8830-FD398AE24DB8	2,311.62	15/03/2018
LUCV720112GRA	VICTORIA LUJAN CAZARES	6C9F10D1-542C-0042-B077-CF886A52D443	3,623.03	15/03/2018
MOLC940528GU0	CRISTIAN IVAN MORALES DE LEON	6BE5ADCD-82A8-6142-A6BD-DA748713AF5A	2,772.78	15/03/2018
MOVC671202DD5	CARLOS ANGEL MORALES VALDIVIA	DA48D2A0-B03F-AF4E-93A6-C5F2EF9AED41	2,471.56	15/03/2018
RAHS730106NR7	SIMON RAMIREZ HERNANDEZ	1A4154D6-CAE7-954D-9953-FB47248B9AEB	7,250.74	15/03/2018
REBA550214LD8	MA. ANTONIETA REYES BORRERO	0C3BA680-C8DA-4A4F-A623-10DD8B9B105B	1,930.93	15/03/2018
ROLL850708JEA	JOSE LUIS ROSALES LOERA	70DC57A1-E185-AB40-A1A6-C0867A8042EC	2,281.97	15/03/2018
ROML651027SG1	JOSE LUIS RODRIGUEZ MARTINEZ	E513D036-0DD7-6E42-ADC3-217C89965E03	1,415.11	15/03/2018
TIGC9506021N6	CARLOS TRIANA GARCIA	F10A8123-49A5-584D-8E6D-9E8DFDD2A404	2,498.00	15/03/2018
TOVS731214QD7	SALVADOR TORRES VAZQUEZ	07640954-B59A-6541-A51C-A3166D458798	2,546.69	15/03/2018
VENN840728E26	VICTOR MANUEL VEGA NEAVE	EA8C02C2-3F6F-FD42-8560-6A119CC1B496	3,268.36	15/03/2018
AEGM820730IGA	MIGUEL ANGEL ARELLANO GUTIERREZ	75B66F6B-2159-BB44-847B-631516039222	2,427.25	15/03/2018
CORJ781006CG8	JUAN CARLOS CORTEZ ROBLEDO	33AC7987-B414-F344-829D-FFF32E2D6A94	1,158.21	15/03/2018
EACE7806305S0	EDUARDO ESPARZA CALANDRELI	D90FAD7E-8D83-6B4F-9C8C-469AE44350EE	2,343.89	15/03/2018
GOMG680102LUL0	MARIA GUADALUPE GORDILLO MARIN	CFC9B374-B046-4F4A-9B3D-FC6F6C77548E	3,025.87	15/03/2018
GOMM580115K90	MAURO GONZALEZ MONTOYA	5149CC1E-DCCF-8649-8E3C-2BE03B51D714	18,462.78	15/03/2018
LAHB780314FS9	BENJAMIN LANDEROS HERNANDEZ	ECBDB4B1-61F8-574F-AE0D-0AB8FE9FD243	2,730.97	15/03/2018
LARL880502HR7	LADY ARLETTE LAZARIN REYES	09C42839-084C-2A47-BD05-6EB04F42E58F	1,790.28	15/03/2018
MARJ660528167	JUAN AGUSTIN MARTINEZ REYES	FB561A5D-6468-6742-BD53-CADCA7D0AE6B	1,499.35	15/03/2018
MEAG7003173RA	JOSE GUADALUPE MEZA AGUERO	9B570F4C-D184-C54E-A805-ACD244A60E2B	802.28	15/03/2018
PERJ7803085G4	JUAN PERALES RUIZ	8EE2F9F8-6F75-5643-B5D2-30266BFE9E85	1,822.27	15/03/2018
PERM820709484	MARIBEL PEREZ ROMERO	D06775F5-C6C9-A24F-84AE-57AAAEE608AC3	4,847.20	15/03/2018
ROVF8410026D2	JOSE FRANCISCO ROMERO VELAZQUEZ	B3DD5106-9E2B-6044-A275-CA28B3FE07E6	3,156.71	15/03/2018
SAGA7809034R0	JOSE ANTONIO SALAS GALVAN	FB185514-50C7-9544-ADB2-1F0BD120926A	3,666.05	15/03/2018
EIBO830516GV9	OSBALDO EMILIANO BARRIENTOS	CDE9F3F5-FDFF-1D42-A21E-BA3655EEAC6C	3,341.44	15/03/2018
GAAA7205058R1	JOSE ARNOLDO GARCIA ALVAREZ	74455F3F-810B-8C47-8A68-9CA4F44A9F169	12,940.41	15/03/2018
GUED841006HV8	DORA ELISA GUERRERO ESCAJEDA	CBA91963-FA0B-764F-AECC-FAA0826A18BB	2,763.19	15/03/2018
HESJ450625KG1	JESUS HERRERA SANCHEZ	66792D49-601A-E949-A6F5-595A92876D2C	3,348.28	15/03/2018
LITM710330TBA	MIRIAM LETICIA LICERIO TELLEZ	23E90400-45B7-9A48-A34A-F4B821EAA349	1,710.59	15/03/2018



**AUDITORÍA SUPERIOR**  
del Estado de Coahuila

**PORTAL PARA EL REGISTRO DE CFDI**  
INFORME DE ARCHIVOS XML REGISTRADOS

**SISTEMA INTERMUNICIPAL DE AGUAS Y SANEAMIENTO DE TORREÓN - MATAMOROS - VIESCA**

Del 28/04/2018 al 28/04/2018



UNIDAD DE  
TRANSPARENCIA

RFC	Nombre	Folio Fiscal	Total	Fecha		
LOLM650130R17	MARTIN LOPEZ LOPEZ	1C479CA9-6E8B-F540-8464-9F74AAE38419	2,429.88	15/03/2018		
MALG481024129	GONZALO MARTINEZ LANDEROS	56954DB3-F1A8-3D46-B57F-0939F0725527	1,653.79	15/03/2018		
MERC770220RX2	CELSO MEJIA RIVERA	5E8CD340-1470-D549-B6C6-B1064662AD12	3,545.87	15/03/2018		
MUMA830302Q31	ALTAGRACIA MUÑOZ MUÑOZ	DBDE5856-F4BA-C446-8171-205B4558D4B6	2,856.56	15/03/2018		
PEG980120H67	BRAYAM SAUL PERALTA GONZALEZ	A7E53573-8DF6-984C-B1FF-C8B940908462	3,154.60	15/03/2018		
RACJ680301KKA	JUAN HUMBERTO RAMIREZ CHAIREZ	B13FC8FD-3CE5-724D-BF9E-B54BFB019243	2,527.35	15/03/2018		
REEM841107SN4	MARIO ERNESTO REYES ESCOBEDO	98D5D7F1-BCF8-634A-BD18-CA17F8627975	7,786.04	15/03/2018		
ROHO750520J32	OSCAR OMAR DE LA ROSA HERNANDEZ	F3AFD5BD-C3B9-4541-8502-2C2E4FA76C02	2,961.74	15/03/2018		
RORG7502107A5	GLORIA ANILU RODRIGUEZ RODRIGUEZ	EA56F816-4D27-F24C-88C2-1100E54AC33C	4,362.91	15/03/2018		
SAIE700504L99	ELEAZAR SALAS IBARRA	BCFEC1E0-8889-4D45-6530-E1401AC7CA62	2,708.13	15/03/2018		
ZUHA550430TCA	ARTURO ZUÑIGA HERNANDEZ	3C91A0F2-4D8E-4546-933A-61B907EE3559	1,415.11	15/03/2018		
BIAL9111047Y3	JOSE LUIS BRIONES AGUILAR	95713A5D-CFDB-F94C-A45D-47E8536C8078	2,126.04	15/03/2018		
CERM9806049W2	MARIEL CEPEDA RODRIGUEZ	50A0DD7B-5722-6C4F-845F-119A5A48781F	2,892.96	15/03/2018		
FEGL7303294R9	JUAN MANUEL FERNANDEZ GONZALEZ	21F4CEEF-F029-C14F-B715-31AB44EC44C6	2,125.44	15/03/2018		
GARF7802123L1	FABIAN GARCIA RODRIGUEZ	D6857356-D947-9B43-B7A8-8A0C0C2C20092	3,275.10	15/03/2018		
GOSR730826P18	RAMSES GONZALEZ SOTO	26E1D639-A1A9-C34A-A1F2-5E7C228B2C78	4,427.23	15/03/2018		
HURA661025AK0	ANTONIO HURTADO REYES	BA7F5BC7-7692-C548-AA48-3BCC1C4D4D50	3,954.04	15/03/2018		
LOAF760201QB4	FRANCISCO LOPEZ DE AVILA	935004F1-98D7-1245-9844-9C996DD0DBD3	2,637.88	15/03/2018		
MAGF930223QEA	FATIMA MANCINAS GARCIA	DFD0B382-026D-F340-54B3-9D971AD9905F	3,899.17	15/03/2018		
MOBA920813R2A	MARIA DE LOS ANGELES MONDRAGON BRIONES	0FC9D0CB-5CC3-F546-B55D-5C82FF45C81C	3,027.36	15/03/2018		
OIV/A9410204X7	ARMANDO ORTIZ VILLEGAS	7530522E-E902-0143-A7F9-1C9FA796DC5A	2,967.13	15/03/2018		
RAAU760304ET4	UBALDO RANGEL ALMEIDA	C786518C-93AA-0047-99A0-0585D78B923C	3,697.05	15/03/2018		
ROGA910108TT4	ANA KAREN ROCHA GONZALEZ	4A5426D3-EC00-0741-88CD-EF3276DFF4E5	2,948.77	15/03/2018		
ROGM590610720	MARGARITO ROMO GOMEZ	AB0DD3B9-E802-7D4C-B97D-F5FA9512BC72	3,975.12	15/03/2018		
ROOL870415FK8	LUIS ALBERTO ROBLES ORTEGA	EFC1D0B3-0F36-F440-8935-5B96BAE1846C	1,519.17	15/03/2018		
TARJ760228U85	JESUS TAPIA RODRIGUEZ	CAF7B63-9473-724E-828B-8500CD19E761	750.07	15/03/2018		
VIRA800127UR4	JOSE ANGEL VILLEGAS RODRIGUEZ	113F4E9A-B177-1140-9C14-05D42B343452	2,272.96	15/03/2018		
<b>Total (suma):</b>			<b>445,135.86</b>			
Número	Tipo Solicitud	DE PAGO	Folio de Operación	29749	Fecha de Registro	28/04/2018
CAJJ570203RX5			83AFC403-ED84-1346-95DA-B0AF4CBF09F8		1,763.75	28/03/2018
CERM9806049W2			72160B27-589B-E64D-ABC1-81C20D61F410		2,975.89	28/03/2018
EACE780630S50			E7A52D7E-86F6-D242-85E1-03C84794E314		3,109.20	28/03/2018
EIB0830516GV9			C5FDD3F0-65A1-444C-8441-03B564158392		2,819.06	28/03/2018
HEMP770629ET5			5736C795-0CC6-3346-ACC5-A9D449EA4D49		3,569.83	28/03/2018
HEVC640620A43			D125C37F-DEF7-4749-AEC7-9AEBE63FDCAD		4,554.02	28/03/2018
LOAC820401QA3			E93E032B-3B6A-1740-9FC4-AA38A785A0AA		2,521.90	28/03/2018
LOAP881027DS0			0080195E-9170-7F4B-83F9-196CF00EF2D3		3,006.51	28/03/2018
OICE800805MM4			9DEB9A0F-1F1D-F448-90FF-A131BBF930A0		3,299.72	28/03/2018
PAAM7107187B9			D0BB5EAC-C400-704E-AC30-E758763B6378		4,831.02	28/03/2018
PI5J8602012J6			3B8A678E-D0C1-E042-8FCB-C4BBC88AE9F4		3,792.20	28/03/2018
RABV990501PJ4			0EF0D9D2-7FDA-4F45-BF94-8F5D8E95189C		2,583.88	28/03/2018

PORTAL PARA EL REGISTRO DE CFDI  
 INFORME DE ARCHIVOS XML REGISTRADOS

PODER EJECUTIVO  
**AUDITORÍA SUPERIOR**  
 del Estado de Coahuila

SISTEMA INTERMUNICIPAL DE AGUAS Y SANEAMIENTO DE TORREÓN - MATAMOROS - VIESCA

Del 28/04/2018 al 28/04/2018



RFC	Nombre	Folio Fiscal	Total	Fecha
RAGM641010B/J7	MARCELINO RAMIREZ GARCIA	280D56BE-7445-224F-8896-A875699EAD01	4,606.18	28/03/2018
ROHA920709M66	ADAN RODRIGUEZ HERNANDEZ	354BA92E-A18B-FF4E-852B-A77007B26E76	3,785.21	28/03/2018
ROHO750520U32	OSCAR OMAR DE LA ROSA HERNANDEZ	19DBE4BE-BE78-DB4C-B0E1-1AC049BD7205	2,626.15	28/03/2018
RORE700621J64	ENRIQUE RODRIGUEZ RENDON	3EB65038-8D0D-9C47-A981-7F8790DBDEB9	3,315.70	28/03/2018
AABJ651112425	JOSEFINA ALBA BLANCO	DDBF58E6-7405-A14F-A5A1-E254D69D0068	4,874.51	28/03/2018
AAGH5703257Q5	JOSE HUMBERTO ALMAGUER GUTIERREZ	E1A9ED29-5228-F542-92F4-E53D53CB17FD	2,103.53	28/03/2018
CIMG610430722	GERARDO CISNEROS MARTINEZ	B7EB1CF4-E288-824E-9E02-68968E29CE2F	1,763.75	28/03/2018
COML4806054Q3	JOSE LUIS CORONADO MOLINA	BBF51135-AED0-7F43-867A-ECF9E1DE0471	1,763.75	28/03/2018
DIEA950312EA5	JOSE ALBERTO DIAZ ESQUIVEL	7B3D8BC0-F3D3-5143-8CCB-665C7E7E324B	1,753.85	28/03/2018
GOMG680102UL0	MARIA GUADALUPE GORDILLO MARIN	6F72D76-80AD-194B-8B10-93BAE595DCA3	3,078.95	28/03/2018
GOMM580115K90	MAURO GONZALEZ MONTOYA	CD535DB0-D74C-5B4B-9B64-C0B7DC6729F6	31,897.04	28/03/2018
LAHB780314FS9	BENJAMIN LANDEROS HERNANDEZ	0EA319BC-3DB0-644A-965C-2B04CE48F7B7	2,692.33	28/03/2018
LARL880502HR7	LADY ARLETTE LAZARIN REYES	BC88FE32-7488-644D-B119-BE5D6C677358	3,446.66	28/03/2018
MARJ660528167	JUAN AGUSTIN MARTINEZ REYES	CEFF730FA-BACA-E848-AD34-C3AE8DABC5C7	1,599.02	28/03/2018
MEAG7003173RA	JOSE GUADALUPE MEZA AGUERO	2B165884-94D5-3E46-A1D1-2422F2F9E157	1,235.93	28/03/2018
PERJ7803089G4	JUAN PERALES RUIZ	3F769FA2-DBA2-B841-8751-689792233438	1,943.47	28/03/2018
PERM820709484	MARIBEL PEREZ ROMERO	1030478F-D170-F14B-90CB-6256048369B4	5,453.59	28/03/2018
ROML651027SG1	JOSE LUIS RODRIGUEZ MARTINEZ	CBF1F5C2-458B-2B45-9B3E-ED0B1520A2B1	1,509.16	28/03/2018
TARJ760228U85	JESUS TAPIA RODRIGUEZ	8D64ABB9-0435-3543-8DFB-1CDD3BD20FF0	1,261.02	28/03/2018
TOVS731214QD7	SALVADOR TORRES VAZQUEZ	9E84557A-402B-D742-B4A7-56DB34B714F1	3,133.62	28/03/2018
BODA9402728J5	ALAN JESUS BOCARDO DOMINGUEZ	A48F2919-75B4-BB4A-8401-D79664DE7BD5	2,659.41	28/03/2018
CAHE7102196J9	MA. ESTELA CARRILLO HERNANDEZ	A1DFCB29-F73E-C14C-8004-64933F62DB1C	2,553.56	28/03/2018
FULR790417RP2	RENE DE LA FUENTE LOMAS	6F9A0B91-1164-3F4C-A690-F3FC8559AADC	2,155.56	28/03/2018
FUTJ480608EL3	JUAN FUENTES TAPIA	2BC983A3-44ED-224D-BDCE-9A0DE696F760	1,509.16	28/03/2018
HEBE540722IN4	EDUARDO HEREDIA BARRIENTOS	69250C83-011C-5048-81EC-00198570292E	4,788.96	28/03/2018
HEFY950717BN9	YOSIMAR RICARDO HERNANDEZ FRAIRE	1D61B247-E26A-344F-BBDF-2FF5E3444575	2,589.70	28/03/2018
LOLM650130R17	MARTIN LOPEZ LOPEZ	6AA6EB88-9F60-384B-8C46-F1F4E733F62E	2,783.52	28/03/2018
LOMJ981017TB7	JUAN MANUEL LOPEZ MORENO	84B3C96E-4513-9743-972B-71655A6BF87E	2,601.07	28/03/2018
MOCF9801132V5	FABRIZIO MORENO CARRILLO	9E5349F7-2D5D-1541-9772-340E1ECB703B	2,770.78	28/03/2018
MORS931030MR8	JOSE SANTOS MORENO RAMIREZ	3F1A6CB2-538E-6648-9A61-CB931274E3C8	1,584.04	28/03/2018
RAHC660602LZ6	JOSE CRUZ RAMOS HERNANDEZ	6D139ADE-F5E0-2849-9A48-6383976D4C36	2,985.69	28/03/2018
RARJ671110MD8	JACINTO RAMIREZ RAMIREZ	F85211E1-7335-8D4B-8AF7-877CE293653C	1,584.04	28/03/2018
RORG7502107A5	GLORIA ANILU RODRIGUEZ RODRIGUEZ	380D2672-BC0F-394F-A229-7934E1BEDC6A	5,198.69	28/03/2018
ROVF8410026D2	JOSE FRANCISCO ROMERO VELAZQUEZ	832761D5-27F7-B44B-AC36-C91B9FCFEF50	3,334.46	28/03/2018
RURV801202JB9	VIVIANA RUIZ ROSALES	76C92BAD-0C24-D14C-A6FE-2EC454092B31	4,097.60	28/03/2018
VIRA760424351	ALEJANDRO VILLEGAS RODRIGUEZ	317DECAT-BB40-194C-B7F6-133BBE5A5DD0	2,640.08	28/03/2018
AESN620727CZ6	NATALIA ARELLANO DE SANTIAGO	0A569504-7724-4748-89A0-5EC31ACBD89E	1,812.75	28/03/2018
BIAL9111047Y3	JOSE LUIS BRIONES AGUILAR	6C08762E-4BDD-FD4B-A934-E2CF2D343E1B	2,268.17	28/03/2018
GAHM841227EG9	MARCELINO GARCIA HERNANDEZ	C6E69ED7-048E-514E-8F21-F77CAD6C6F257	2,144.00	28/03/2018
GOGA980719EV4	JOSE ADRIAN GONZALEZ GONZALEZ	FE079FES-D6E0-954D-A421-D5B9244C4C04	1,763.75	28/03/2018
GOSC7109164S6	CORNELIO GONZALEZ SALAS	7FD7792A-6C90-084E-9D16-86A863D91FAD	3,736.95	28/03/2018



Del 28/04/2018 al 28/04/2018

RFC	Nombre	Folio Fiscal	Total	Fecha
GUCC860122171	CHRISTIAN GUTIERREZ CASTILLO	FOC9A06B-08B8-3F4D-B30A-60A0A470A5E4	2,205.41	28/03/2018
GURW830105UC6	WILFRIDO GUERRERO RAMIREZ	351B200F-41A1-2148-B231-D9E2322877F9	2,257.98	28/03/2018
MAFL930717FC4	LILIANA MANCINAS FRAIRE	FB1F714F-CF02-3148-9CB0-1E29C9CD3DE5	3,139.72	28/03/2018
BOAJ7404290A3	JESUS BORREGO ALVAREZ	11E05402-52E3-8D47-863D-E720B99AB9F6	3,493.90	28/03/2018
BOSF390215V0	FAUSTO BORREGO SILOS	74B184D4-4934-1E4F-A297-2A737B8FDC2A	2,353.53	28/03/2018
FOZJ620907HDA	JUAN PABLO FLORES ZENDEJAS	34C5D2D3-4AC4-5A40-8D29-24EC764AE9DD	25,405.71	28/03/2018
FUPJ6512254Q2	JUAN GERARDO. FUENTES PACHECO	8C2834A0-2634-DE4A-B757-19D5BF1111F	1,539.84	28/03/2018
HEAJ700214GB3	JUAN CARLOS HERNANDEZ ANZUREZ	8EF56566-DE74-C04D-8F36-20175CD20EFA	3,355.54	28/03/2018
HEFK900107426	KAREN SUGHEY HERNANDEZ FRAIRE	DD3E5F16-0DA4-634D-8785-9FE8E6F594E3	3,299.72	28/03/2018
LOMJ530612J83	JESUS LOPEZ MELJA	5A67EC40-9076-4E46-B98B-880290E55211	2,641.26	28/03/2018
LUCV720112GRA	VICTORIA LUJAN CAZARES	9D4593A3-E70E-F345-88B6-95641C3A4FD4	3,803.76	28/03/2018
MOLC940528GU0	CRISTIAN IVÁN MORALES DE LEON	758E3340-A56E-CB48-81AE-E8EA1BC8E670	2,738.19	28/03/2018
MOV671202DD5	CARLOS ANGEL MORALES VALDIVIA	6B2DB64A-BCCE-4D48-B23F-2D5242942170	2,633.47	28/03/2018
CORJ781006CG8	JUAN CARLOS CORTEZ ROBLEDO	3F98F006-60CC-3844-97C1-50F4CDE2A68F	1,541.53	28/03/2018
DEPJ6101105M1	JORGE ALBERTO DENA PORRAS	2C77F6F4-80EE-0D4D-BCD3-70DBD8ED4160	12,272.39	28/03/2018
GOG711109QK5	MARIA DEL ROSARIO GONZALEZ GARCIA	7E1D3262-A0EF-D14B-B572-876622C78A51	8,790.29	28/03/2018
GOQR751202D51	RAMON ERNESTO GONZALEZ QUIÑONES	0DA4AC23-7643-224B-A36D-A0E8350E1446	1,540.17	28/03/2018
IAEV951216LU0	VICTOR HUGO IBARRA ESCAREÑO	10F61F67-80F2-2B43-BFB9-E169F774772C	2,095.38	28/03/2018
IAGH700407CZ1	HUGO IBARRA GOMEZ	B8C8F76F-5883-A440-B2D8-D26ABB10D2C1	3,258.23	28/03/2018
MASG671212562	MARIA GUADALUPE MARTINEZ SANTOS	F121039B-0BAA-A840-B08B-F12C4FFF1349	15,277.14	28/03/2018
MASR770415GG1	ROBERTO MANCINAS SIFUENTES	E809D405-B21C-6749-A682-6D08458FE27F	2,333.40	28/03/2018
PEG980120H67	BRAYAM SAUL PERALTA GONZALEZ	9B8C8EBA-0ECD-8142-85CA-7211C766EBDE	2,552.57	28/03/2018
PESY760401839	YOLANDA PEDROZA SANTILLAN	56E80945-D36F-3B4C-86AA-594368A3978D	3,252.77	28/03/2018
ROGM590610720	MARGARITO ROMO GOMEZ	194D81A0-3938-3B47-8C1F-9AB247574C81	3,866.88	28/03/2018
ROLL850708JEA	JOSE LUIS ROSALES LOERA	0C00AFDD-698F-124A-BE8A-878F6A123CE7	2,195.93	28/03/2018
ROMA981004MK7	AARON ROMERO MEDRANO	D5D0A55F-8757-DC41-99B6-3062BB0B5334	2,735.14	28/03/2018
MAHJ570714TC6	JUAN MACIAS HERNANDEZ	E3827A7D-D33E-FA4D-9E89-07A1741A5E5A	4,167.18	28/03/2018
MAMJ711221G2	JUAN MARTINEZ MONTOYA	CCB380B5-1D17-0548-8448-374BA93F5DF8	3,420.40	28/03/2018
MEAM930317AD5	MIRIAM ELIZABETH MEDINA ALONZO	D8B24298-D071-DD42-8AD9-7568ACFBF7C3	4,891.44	28/03/2018
MEVA850525EP5	AUDELINA MENDOZA VILLARREAL	0F4D9ED9-6135-C940-B622-496F8C5488DE	2,168.94	28/03/2018
RECD830827A57	DIANA CRISTINA REYES CEPEDA	26F7E18F-49E8-E24A-AF8C-B30FFB8D956C	6,605.91	28/03/2018
RIAC7401234T7	CARLOS RIOS DE AVILA	3B3EDDF7-7A88-B845-8F18-83238593C6C4	2,295.75	28/03/2018
SAHJ870312BG2	JESUS ALEJANDRO SALDAÑA HERNANDEZ	9D5F7071-8BD1-8E48-98EF-902821550779	3,912.46	28/03/2018
SOVL6511155J6	LEOPOLDO SOTO VALLES	81B36084-CB51-054E-8417-8AAFD8DCC1DB	3,180.56	28/03/2018
VENP73031741	JOSE PATRICIO VEGA NIAVE	11ED0002-CC94-304F-BCC2-228E14DD9FD9	2,373.98	28/03/2018
VIMG810921JL6	GUADALUPE DE JESUS VILLALOBOS MESTA	58F3141E-1ED0-874E-8B39-DD781937F6AB	2,633.47	28/03/2018
RAHST30106NR7	SIMON RAMIREZ HERNANDEZ	B93595D8-0A75-0243-A2C4-A989E809C25A	5,349.57	28/03/2018
REBA550214LD8	MA. ANTONIETA REYES BORREGO	BCDBA27E-5924-404C-8982-62F23155EAF8	3,262.77	28/03/2018
RORM620426KC4	MARCELINO RODRIGUEZ RODRIGUEZ	58B95069-6186-3142-880C-A2A0AC360940	4,719.60	28/03/2018
ROVJ7804233W9	JORGE EDUARDO ROMERO VELAZQUEZ	92DBEF6D-2C73-2348-ADC2-96E06C0431B3	2,221.40	28/03/2018
ZUHA550430TCA	ARTURO ZUÑIGA HERNANDEZ	FE1004CD-95D1-AF49-8358-39171866A539	1,509.16	28/03/2018

Del 28/04/2018 al 28/04/2018

RFC	Nombre	Folio Fiscal	Total	Fecha
TIGC9506021N6	CARLOS TRIANA GARCIA	C98E56D7-85B2-BA4B-A7A1-A3B5AD165D3F	2,659.41	28/03/2018
TOSR710809B15	JOSE RAMON TOBIAS SALAZAR	AF503417-1958-894D-AB5F-3F29BAA9F126	2,633.47	28/03/2018
AUVG771013G3A	GRISelda JANETH AGUILAR VALENZUELA	AFEB3CB0-0601-2C4F-A804-B2C8ECCDC133	3,210.57	28/03/2018
CARJ970222HR8	JESUS ALEJANDRO CASTRO RODRIGUEZ	13AF9A8B-5C74-9742-967D-A8241DA34453	2,842.83	28/03/2018
EITP810610K24	PRIMITIVO EMILIANO TORRES	5AB751EF-AA5A-6847-8464-AD2225BD1B2F	2,767.75	28/03/2018
GARF7802123L1	FABIAN GARCIA RODRIGUEZ	2BB29F13-373F-6847-B4DC-A03B74F0284B	3,266.32	28/03/2018
GOSR730826P18	RAMSES GONZALEZ SOTO	A43A0475-2D1F-0A42-86C9-B332604450D9	4,969.79	28/03/2018
HURAE661025AK0	ANTONIO HURTADO REYES	C6DA4F02-45B1-9F40-8EEA-AEF1A874AFB1	3,991.04	28/03/2018
LOAF760201QB4	FRANCISCO LOPEZ DE AVILA	1088CABE-E2E9-6C4B-A328-D4967A594D00	2,621.90	28/03/2018
MAGF930223QEA	FATIMA MANCINAS GARCIA	AC01A3D8-1E84-DD41-9CF6-F4F451F56DFC	2,911.94	28/03/2018
MOBA920813RZA	MARIA DE LOS ANGELES MONDRAGON BRIONES	B14C183E-B232-8E4A-BE45-298F7721BB39	3,196.66	28/03/2018
OIVA9410204X7	ARMANDO ORTIZ VILLEGAS	32890ABE-5C66-AC49-BC45-7F65BFC7B268	2,659.41	28/03/2018
RAAU760304ET4	UBALDO RANGEL ALMEIDA	5612D096-0888-F048-898E-3616DC90D445	3,177.36	28/03/2018
ROGA910108TT4	ANA KAREN ROCHA GONZALEZ	392765E6-053A-8543-9BD2-9564A580BFC5	3,500.84	28/03/2018
ROJM640108DY5	MARTIN ROMERO JIMENEZ	F40276A1-C882-FA42-AE78-4D32CDD0AC51D	1,509.16	28/03/2018
SAGA7809034R0	JOSE ANTONIO SALAS GALVAN	4C955DD8-07F0-B742-B404-5DC2804E90DC	2,201.35	28/03/2018
VIRA800127UR4	JOSE ANGEL VILLEGAS RODRIGUEZ	D6787AEE-AF44-7540-AF74-E22ECC75E9E4	1,639.13	28/03/2018
AEGM820730IGA	MIGUEL ANGEL ARELLANO GUTIERREZ	D5F7CA11-0A86-604A-A9D2-F1A16489C3B0	2,280.33	28/03/2018
CEVP790708DA6	PAVEL CEPEDA VILLARREAL	8B796906-76D4-E84F-AAA1-FA20C4389810	8,544.20	28/03/2018
EIBI820603IIA	ISMAEL EMILIANO BARRIENTOS	D671A7A2-35CF-C14D-8719-748716F4A090	2,598.61	28/03/2018
GAAT7205058R1	JOSE ARNOLDO GARCIA ALVAREZ	C2F66276-F100-B943-A441-FDB248DE2433	13,910.23	28/03/2018
GUED841006HV8	DORA ELISA GUERRERO ESCAJEDA	503F09CB-541C-994C-8A15-685DD65D9B21	2,911.94	28/03/2018
HESJ450625KG1	JESUS HERRERA SANCHEZ	FB930171-52BF-A041-9A8A-D49DE80BC180	3,689.93	28/03/2018
LITM710330TBA	MIRIAM LETICIA LICERIO TELLEZ	E12C6101-534C-214C-8DB4-C9D59B31F7FA	1,800.69	28/03/2018
MALG481024129	GONZALO MARTINEZ LANDEROS	B36E6FC2-40DD-3340-8E1A-B9D4DB04E470	1,763.75	28/03/2018
MUMC70220RX2	CELSO MEJIA RIVERA	79D386C9-E5E9-5640-AAB2-3C44DD4F0296	2,657.88	28/03/2018
MUMMA83002Q31	ALTAGRACIA MUÑOZ MUÑOZ	12707117-AD5A-914C-A17F-C7C05E71BAEF	3,030.81	28/03/2018
RACJ680301KKA	JUAN HUMBERTO RAMIREZ CHAIREZ	AF524612-399B-5F4E-8F78-4187BD8F149C	2,419.00	28/03/2018
REEM841107SN4	MARIO ERNESTO REYES ESCOBEDO	9C8599BB-2676-4D4D-A99F-FB0A17334C5F	8,127.79	28/03/2018
ROOL870415FK8	LUIS ALBERTO ROBLES ORTEGA	58938857-5BF9-B94A-BFFB-BCC5305213EE	3,448.17	28/03/2018
SAIE700504L99	ELEAZAR SALAS IBARRA	7D5CBDC0-80AB-8F45-889A-B4761F25C314	3,511.16	28/03/2018
VENN840728E26	VICTOR MANUEL VEGA NEAVE	EC66DC5D-643D-C94B-9887-ED750ABFE340	3,842.19	28/03/2018
<b>Total (suma):</b>			<b>467,820.39</b>	
<b>Total de archivos 838</b>			<b>Total de Nómina (suma):</b>	<b>2,781,682.97</b>

Número	Tipo Solicitud	DIARIO	Folio de Operación	Fecha de Registro
<b>119</b>			<b>29630</b>	<b>28/04/2018</b>
CULP8102163M6		PAOLA RENHE CRUZ LEYVA	1ABF7A49-AD93-48AD-92BF-C8989C9CD5EB	29,000.00
OIMZ900813FF0		ZENDY ISELA ONTIVEROS MARTINEZ	AAA1F849-954F-487C-8582-E7002DF24E27	39,556.00
OIMZ900813FF0		ZENDY ISELA ONTIVEROS MARTINEZ	8449D531-333E-4459-B722-60E93C44EDC8	87,590.44
CPR0906114RA		CORPORACIÓN PRODECO; S.A. DE C.V.	EC5379F3-61C1-834A-98DD-D04BE58D4DC7	11,478.20
<b>Total de Registro</b>			<b>29630</b>	<b>130/01/2018</b>

Del 28/04/2018 al 28/04/2018

RFC	Nombre	Folio Fiscal	Total	Fecha
PEOM690802UK4	MIGUEL ANGEL PEREZ OROZCO	F77D718F-CA15-42B2-B8B1-98597B7E3BF3	30,740.00	08/01/2018
SACC720413K73	CUAUHTEMOC LEONARDO SALINAS CARRANZA	4C43243E-C5F6-4687-8725-A7D294A1794A	45,792.00	30/01/2018
AUCC651221NX5	CLAUDIA ELENA AGUILAR CARVAJAL	5025ACB4-C913-41C6-8644-5B3A2AE53189	40,948.00	15/01/2018
CACR840913RZ4	ROBERTO DANIEL CABRERA CRUZ	B11396D4-F70D-11E7-AE56-67E94FA4671F	107,822.00	11/01/2018
UAL890102U81	UNIVERSIDAD AUTÓNOMA DE LA LAGUNA, A.C.	1F268C2C-4051-2644-9D36-782C7B292449	348.00	26/01/2018
CPR0906114RA	CORPORACIÓN PRODECO; S.A. DE C.V.	60DDCCAE-2488-3140-9740-0A813BDE4263	11,108.16	30/01/2018
CPR0906114RA	CORPORACIÓN PRODECO; S.A. DE C.V.	6940D347-1896-C047-B2C2-6F6FCFF97CCF	3,123.88	23/01/2018
<b>Total (suma):</b>			<b>407,506.68</b>	
<b>Total de archivos 11</b>			<b>Total de Recibidos (suma):</b>	<b>407,506.68</b>

**Resumen de carga de CFDI**

Tipo	Cantidad	Monto (suma)
Emitidos	0	
Nómina	838	2,781,682.97
Recibidos	11	407,506.68
	<b>849</b>	<b>3,189,189.65</b>




*Sistema Intermunicipal de Aguas y  
Saneamiento de Torreón Matamoros, Coah.*

## **IV.- INFORMACION ADICIONAL**

### **K)**

# CD respaldos de

# Archivos



**SIMAS**

*Sistema Intermunicipal de Aguas y  
Saneamiento de Torreón Matamoros, Coah.*

**V**

**DISIPLIA**

**FINANCIERA**

CUENTA PUBLICA PRIMER TRIMESTRE 2018





# V.- INFORMACION DERIVADA DE LA LEY DE DISCIPLINA FINANCIERA

- a) ESTADO DE SITUACION FINANCIERA DETALLADO AL 31 DE MARZO DE 2018 VS 2017.
- b) INFORME ANALITICO DE LA DEUDA PUBLICA Y OTROS PASIVOS DEL 01 DE ENERO AL 31 DE MARZO DE 2018.
- c) INFORME ANALITICO DE OBLIGACIONES DIFERENTES DE FINANCIAMIENTO DEL 01 DE ENERO AL 31 DE MARZO DE 2018.
- d) BALANCE PRESUPUESTARIO DEL 01 DE ENERO AL 31 DE MARZO DE 2018.
- e) ESTADO ANALITICO DE INGRESOS DETALLADO DEL 01 DE ENERO AL 31 DE MARZO DE 2018.
- f) ESTADO ANALITICO DEL EJERCICIO DEL PRESUPUESTO DE EGRESOS DETALLADO DEL 01 DE ENERO AL 31 DE MARZO DE 2018, POR CLASIFICACION POR OBJETO DEL GASTO.
- g) ESTADO ANALITICO DEL EJERCICIO DE PRESUPUESTO DE EGRESOS DETALLADO DEL 01 DE ENERO AL 31 DE MARZO DE 2018, POR CLASIFICACION ADMINISTRATIVA.
- h) ESTADO ANALITICO DEL EJERCICIO DEL PRESUPUESTO DE EGRESOS DETALLADO DEL 01 DE ENERO AL 31 DE MARZO DE 2018, POR CLASIFICACION FUNCIONAL.
- i) ESTADO ANALITICO DEL EJERCICIO DEL PRESUPUESTO DE EGRESOS DETALLADO DEL 01 DE ENERO AL 31 DE MARZO DE 2018, POR CLASIFICACION DE SERVICIOS PRESUPUESTALES POR CATEGORIA.
- j) EL MUNICIPIO A TRAVES DEL TESORERO MUNICIPAL O EQUIVALENTE, REPORTARA EN LOS TERMINOS DE LOS TERMINOS DEL ARTICULO 6 DE LA LEY DE DISCIPLINA FINANCIERA DE LOS ESTADOS FEDERATIVOS Y LOS MUNICIPIOS, EL AVANCE DE LAS ACCIONES, HASTA EN TANTO SE RECUPERE EL PRESUPUESTO SOSTENIBLE DE RECURSOS DISPONIBLES, Y EN CASO DE QUE NO LE APLIQUE DEBERA MANIFESTARLO.
- k) INFORME DE LAS FUENTES DE INGRESOS CON LOS QUE SE HAYA PAGADO EL NUEVO GASTO ETIQUETADO Y NO ETIQUETADO.
- l) LA INFORMACION RELATIVA AL CUMPLIMIENTO DE LOS CONVENIOS CELEBRADOS, EN TERMINOS DE LOS TERMINOS DEL CAPITULO IV DE LA LEY DE DISCIPLINA FINANCIERA DE LAS ENTIDADES FEDERATIVAS Y LOS MUNICIPIOS.



*Sistema Intermunicipal de Aguas y  
Saneamiento de Torreón Matamoros, Coah.*

## **V.- DISIPLINA FINANCIERA**

### **a)**

# **Estado de situación financiera detallado al 31 de marzo de 2018**

**( COMPARATIVO AL 31 DE MARZO DEL EJERCICIO ANTERIOR)**

SISTEMA INTERMUNICIPAL DE AGUAS Y SANEAMIENTO TORREÓN MATAMOROS, COAHUILA

Estado de Situación Financiera Detallado - LDF

Al 31 de marzo de 2018 y al 31 de diciembre de 2017 (b)

(PESOS)

Concepto (c)	Al 31 de marzo de 2018 (d)	31 de diciembre de 2017 (e)	Concepto (c)	Al 31 de marzo de 2018 (d)	31 de diciembre de 2017 (e)
<b>ACTIVO</b>			<b>PASIVO</b>		
<b>Activo Circulante</b>			<b>Pasivo Circulante</b>		
a. Efectivo y Equivalentes (a=a1+a2+a3+a4+a5+a6+a7)	853,493.04	1,357,435.41	a. Cuentas por Pagar a Corto Plazo (a=a1+a2+a3+a4+a5+a6+a7+a8+a9)	42,952,238.85	41,619,609.63
a1) Efectivo	21,000.00	21,000.00	a1) Servicios Personales por Pagar a Corto Plazo	598,602.52	598,602.52
a2) Bancos/Tesorería	700,303.53	1,274,245.90	a2) Proveedores por Pagar a Corto Plazo	12,004,125.48	11,844,634.57
a3) Bancos/Dependencias y Otros	0.00	0.00	a3) Contratistas por Obras Públicas por Pagar a Corto Plazo	0.00	0.00
a4) Inversiones Temporales (Hasta 3 meses)	53,189.51	53,189.51	a4) Participaciones y Aportaciones por Pagar a Corto Plazo	0.00	0.00
a5) Fondos con Afectación Específica	0.00	0.00	a5) Transferencias Otorgadas por Pagar a Corto Plazo	0.00	0.00
a6) Depósitos de Fondos de Terceros en Garantía y/o Administración	79,000.00	9,000.00	a6) Intereses, Comisiones y Otros Gastos de la Deuda Pública por Pagar a Corto Plazo	0.00	0.00
a7) Otros Efectivos y Equivalentes	0.00	0.00	a7) Retenciones y Contribuciones por Pagar a Corto Plazo	-321,230.88	9,394.55
b. Derechos a Recibir Efectivo o Equivalentes (b=b1+b2+b3+b4+b5+b6+b7)	16,720,397.93	15,168,427.03	a8) Devoluciones de la Ley de Ingresos por Pagar a Corto Plazo	0.00	0.00
b1) Inversiones Financieras de Corto Plazo	0.00	0.00	a9) Otras Cuentas por Pagar a Corto Plazo	30,670,741.73	29,166,977.99
b2) Cuentas por Cobrar a Corto Plazo	16,516,899.04	14,985,883.11	b. Documentos por Pagar a Corto Plazo (b=b1+b2+b3)	0.00	0.00
b3) Deudores Diversos por Cobrar a Corto Plazo	203,498.89	182,543.92	b1) Documentos Comerciales por Pagar a Corto Plazo	0.00	0.00
b4) Ingresos por Recuperar a Corto Plazo	0.00	0.00	b2) Documentos con Contratistas por Obras Públicas por Pagar a Corto Plazo	0.00	0.00
b5) Deudores por Anticipos de la Tesorería a Corto Plazo	0.00	0.00	b3) Otros Documentos por Pagar a Corto Plazo	0.00	0.00
b6) Préstamos Otorgados a Corto Plazo	0.00	0.00	c. Porción a Corto Plazo de la Deuda Pública a Largo Plazo (c=c1+c2)	0.00	0.00
b7) Otros Derechos a Recibir Efectivo o Equivalentes a Corto Plazo	0.00	0.00	c1) Porción a Corto Plazo de la Deuda Pública	0.00	0.00
c. Derechos a Recibir Bienes o Servicios (c=c1+c2+c3+c4+c5)	250,042.63	250,042.63	c2) Porción a Corto Plazo de Arrendamiento Financiero	0.00	0.00
c1) Anticipo a Proveedores por Adquisición de Bienes y Prestación de Servicios a Corto Plazo	206,103.42	206,103.42	d. Títulos y Valores a Corto Plazo	0.00	0.00
c2) Anticipo a Proveedores por Adquisición de Bienes Inmuebles y Muebles a Corto Plazo	0.00	0.00	e. Pasivos Diferidos a Corto Plazo (e=e1+e2+e3)	0.00	0.00
c3) Anticipo a Proveedores por Adquisición de Bienes Intangibles a Corto Plazo	0.00	0.00	e1) Ingresos Cobrados por Adelantado a Corto Plazo	0.00	0.00
c4) Anticipo a Contratistas por Obras Públicas a Corto Plazo	0.00	0.00	e2) Intereses Cobrados por Adelantado a Corto Plazo	0.00	0.00
c5) Otros Derechos a Recibir Bienes o Servicios a Corto Plazo	43,939.21	43,939.21	e3) Otros Pasivos Diferidos a Corto Plazo	0.00	0.00
d. Inventarios (d=d1+d2+d3+d4+d5)	0.00	0.00	f. Fondos y Bienes de Terceros en Garantía y/o Administración a Corto Plazo (f=f1+f2+f3+f4+f5+f6)	0.00	0.00
d1) Inventario de Mercancías para Venta	0.00	0.00	f1) Fondos en Garantía a Corto Plazo	0.00	0.00
d2) Inventario de Mercancías Terminadas	0.00	0.00	f2) Fondos en Administración a Corto Plazo	0.00	0.00
d3) Inventario de Mercancías en Proceso de Elaboración	0.00	0.00	f3) Fondos Contingentes a Corto Plazo	0.00	0.00
d4) Inventario de Materias Primas, Materiales y Suministros para Producción	0.00	0.00	f4) Fondos de Fideicomisos, Mandatos y Contratos Análogos a Corto Plazo	0.00	0.00
d5) Bienes en Tránsito	0.00	0.00	f5) Otros Fondos de Terceros en Garantía y/o Administración a Corto Plazo	0.00	0.00
e. Almacenes	0.00	0.00	f6) Valores y Bienes en Garantía a Corto Plazo	0.00	0.00
f. Estimación por Pérdida o Deterioro de Activos Circulantes (f=f1+f2)	0.00	0.00	g. Provisiones a Corto Plazo (g=g1+g2+g3)	0.00	0.00
f1) Estimaciones para Cuentas Incobrables por Derechos a Recibir Efectivo o Equivalentes	0.00	0.00	g1) Provisión para Demandas y Juicios a Corto Plazo	0.00	0.00
f2) Estimación por Deterioro de Inventarios	0.00	0.00	g2) Provisión para Contingencias a Corto Plazo	0.00	0.00
g. Otros Activos Circulantes (g=g1+g2+g3+g4)	0.00	0.00	g3) Otras Provisiones a Corto Plazo	0.00	0.00
g1) Valores en Garantía	0.00	0.00	h. Otros Pasivos a Corto Plazo (h=h1+h2+h3)	0.00	0.00
g2) Bienes en Garantía (excluye depósitos de fondos)	0.00	0.00	h1) Ingresos por Clasificar	0.00	0.00
g3) Bienes Derivados de Embargos, Decomisos, Aseguramientos y Dación en Pago	0.00	0.00	h2) Recaudación por Participar	0.00	0.00
g4) Adquisición con Fondos de Terceros	0.00	0.00	h3) Otros Pasivos Circulantes	0.00	0.00
<b>IA. Total de Activos Circulantes (IA = a + b + c + d + e + f + g)</b>	<b>17,823,933.60</b>	<b>16,775,905.07</b>	<b>IIA. Total de Pasivos Circulantes (IIA = a + b + c + d + e + f + g + h)</b>	<b>42,952,238.85</b>	<b>41,619,609.63</b>
<b>Activo No Circulante</b>			<b>Pasivo No Circulante</b>		
a. Inversiones Financieras a Largo Plazo	0.00	0.00	a. Cuentas por Pagar a Largo Plazo	0.00	0.00
b. Derechos a Recibir Efectivo o Equivalentes a Largo Plazo	0.00	0.00	b. Documentos por Pagar a Largo Plazo	0.00	0.00
c. Bienes Inmuebles, Infraestructura y Construcciones en Proceso	113,950,864.52	113,598,024.68	c. Deuda Pública a Largo Plazo	0.00	0.00
d. Bienes Muebles	15,459,931.25	15,329,948.25	d. Pasivos Diferidos a Largo Plazo	0.00	0.00
e. Activos Intangibles	0.00	0.00	e. Fondos y Bienes de Terceros en Garantía y/o en Administración a Largo Plazo	0.00	0.00
f. Depreciación, Deterioro y Amortización Acumulada de Bienes	-76,951,498.35	-76,575,918.21	f. Provisiones a Largo Plazo	0.00	0.00
g. Activos Diferidos	0.00	0.00	<b>IIIB. Total de Pasivos No Circulantes (IIIB = a + b + c + d + e + f)</b>	<b>0.00</b>	<b>0.00</b>
h. Estimación por Pérdida o Deterioro de Activos no Circulantes	0.00	0.00	<b>II. Total del Pasivo (II = IIA + IIIB)</b>	<b>0.00</b>	<b>0.00</b>
i. Otros Activos no Circulantes	0.00	0.00			
<b>IB. Total de Activos No Circulantes (IB = a + b + c + d + e + f + g + h + i)</b>	<b>62,559,297.42</b>	<b>62,352,064.72</b>			
<b>I. Total del Activo (I = IA + IB)</b>	<b>70,383,231.02</b>	<b>69,127,969.79</b>	<b>HACIENDA PÚBLICA/PATRIMONIO</b>		
			<b>IIIA. Hacienda Pública/Patrimonio Contribuido (IIIA = a + b + c)</b>	<b>66,345,647.34</b>	<b>66,345,647.34</b>
			a. Aportaciones	0.00	0.00
			b. Donaciones de Capital	0.00	0.00
			c. Actualización de la Hacienda Pública/Patrimonio	0.00	0.00
			<b>IIIB. Hacienda Pública/Patrimonio Generado (IIIB = a + b + c + d + e)</b>	<b>-38,914,658.17</b>	<b>-38,837,297.18</b>
			a. Resultados del Ejercicio (Ahorro/ Desahorro)	-77,357.99	-10,167,622.97
			b. Resultados de Ejercicios Anteriores	-38,837,297.18	-28,669,674.21
			c. Revalúos	0.00	0.00
			d. Reservas	0.00	0.00
			e. Rectificaciones de Resultados de Ejercicios Anteriores	0.00	0.00
			<b>IIIC. Exceso o Insuficiencia en la Actualización de la Hacienda Pública/Patrimonio (IIIC=a+b)</b>	<b>0.00</b>	<b>0.00</b>
			a. Resultado por Posición Monetaria	0.00	0.00
			b. Resultado por Tenencia de Activos no Monetarios	0.00	0.00
			<b>III. Total Hacienda Pública/Patrimonio (III = IIIA + IIIB + IIIC)</b>	<b>27,430,992.17</b>	<b>27,508,350.16</b>
			<b>IV. Total del Pasivo y Hacienda Pública/Patrimonio (IV = II + III)</b>	<b>70,383,231.02</b>	<b>69,127,969.79</b>



*Sistema Intermunicipal de Aguas y  
Saneamiento de Torreón Matamoros, Coah.*

## **V.- DISCIPLINA FINANCIERA**

### **b)**

# Informe Analítico de la Deuda Pública y Otros Pasivos

**SISTEMA INTERMUNICIPAL DE AGUAS Y SANEAMIENTO TORREÓN MATAMOROS, COAHUILA**


Informe Analítico de la Deuda Pública y Otros Pasivos - LDF

Del 01 de enero al 31 de marzo de 2018 (b)

(PESOS)

Denominación de la Deuda Pública y Otros Pasivos (c)	Saldo al 31 de diciembre de 2017 (d)	Disposiciones del Periodo (e)	Amortizaciones del Periodo (f)	Revaluaciones, Reclasificaciones y Otros Ajustes (g)	Saldo Final del Periodo (h) h=d+e+f+g	Pago de Intereses del Periodo (i)	Pago de Comisiones y demás costos asociados durante el Periodo (j)
<b>1. Deuda Pública (1=A+B)</b>	0.00	0.00	0.00	0.00	0.00	0.00	0.00
<b>A. Corto Plazo (A=a1+a2+a3)</b>	0.00	0.00	0.00	0.00	0.00	0.00	0.00
a1) Instituciones de Crédito	0.00	0.00	0.00	0.00	0.00	0.00	0.00
a2) Títulos y Valores	0.00	0.00	0.00	0.00	0.00	0.00	0.00
a3) Arrendamientos Financieros	0.00	0.00	0.00	0.00	0.00	0.00	0.00
<b>B. Largo Plazo (B=b1+b2+b3)</b>	0.00	0.00	0.00	0.00	0.00	0.00	0.00
b1) Instituciones de Crédito	0.00	0.00	0.00	0.00	0.00	0.00	0.00
b2) Títulos y Valores	0.00	0.00	0.00	0.00	0.00	0.00	0.00
b3) Arrendamientos Financieros	0.00	0.00	0.00	0.00	0.00	0.00	0.00
<b>2. Otros Pasivos</b>	41,619,609.63	36,862,272.67	38,194,901.89	0.00	42,952,238.85	0.00	0.00
<b>3. Total de la Deuda Pública y Otros Pasivos (3=1+2)</b>	41,619,609.63	36,862,272.67	38,194,901.89	0.00	42,952,238.85	0.00	0.00
<b>4. Deuda Contingente 1 (informativo)</b>	0.00	0.00	0.00	0.00	0.00	0.00	0.00
A. Deuda Contingente 1	0.00	0.00	0.00	0.00	0.00	0.00	0.00
B. Deuda Contingente 2	0.00	0.00	0.00	0.00	0.00	0.00	0.00
C. Deuda Contingente XX	0.00	0.00	0.00	0.00	0.00	0.00	0.00
<b>5. Valor de Instrumentos Bono Cupón Cero 2 (Informativo)</b>	0.00	0.00	0.00	0.00	0.00	0.00	0.00
A. Instrumento Bono Cupón Cero 1	0.00	0.00	0.00	0.00	0.00	0.00	0.00
B. Instrumento Bono Cupón Cero 2	0.00	0.00	0.00	0.00	0.00	0.00	0.00
C. Instrumento Bono Cupón Cero XX	0.00	0.00	0.00	0.00	0.00	0.00	0.00

Obligaciones a Corto Plazo (k)	Monto Contratado (l)	Plazo Pactado (m)	Tasa de Interés (n)	Comisiones y Costos Relacionados (o)	Tasa Efectiva (p)
<b>6. Obligaciones a Corto Plazo (Informativo)</b>	0.00		0.00%	0.00	0.00%
A. Crédito 1	0.00		0.00%	0.00	0.00%
B. Crédito 2	0.00		0.00%	0.00	0.00%
C. Crédito XX	0.00		0.00%	0.00	0.00%



**SIMAS**

*Sistema Intermunicipal de Aguas y  
Saneamiento de Torreón Matamoros, Coah.*

## **V.- DISCIPLINA FINANCIERA**

### **c)**


# Informe Analítico de


# Obligaciones diferentes de

# financiamiento

**SISTEMA INTERMUNICIPAL DE AGUAS Y SANEAMIENTO TORREÓN MATAMOROS, COAHUILA**  
 Informe Analítico de Obligaciones Diferentes de Financiamientos - LDF  
 Del 01 de enero al 31 de marzo de 2018 (b)  
 (PESOS)

Denominación de las Obligaciones Diferentes de Financiamiento (c)	Fecha del Contrato (d)	Fecha de inicio de operación del proyecto (e)	Fecha de vencimiento (f)	Monto de la inversión pactado (g)	Plazo pactado (h)	Monto promedio mensual del pago de la contraprestación (i)	Monto promedio mensual del pago de la contraprestación correspondiente al pago de inversión (j)	Monto pagado de la inversión al 31 de marzo de 2018 (k)	Monto pagado de la inversión actualizado al 31 de marzo de 2018 (l)	Saldo pendiente por pagar de la inversión al 31 de marzo de 2018 (m) = g - l
<b>A. Asociaciones Publico Privadas (APP's) (A=a+b+c+d)</b>										
a) APP 1				0.00		0.00	0.00	0.00	0.00	0.00
b) APP 2				0.00		0.00	0.00	0.00	0.00	0.00
c) APP 3				0.00		0.00	0.00	0.00	0.00	0.00
d) APP XX				0.00		0.00	0.00	0.00	0.00	0.00
<b>B. Otros Instrumentos (B=a+b+c+d)</b>										
a) Otro Instrumento 1				0.00		0.00	0.00	0.00	0.00	0.00
b) Otro Instrumento 2				0.00		0.00	0.00	0.00	0.00	0.00
c) Otro Instrumento 3				0.00		0.00	0.00	0.00	0.00	0.00
d) Otro Instrumento XX				0.00		0.00	0.00	0.00	0.00	0.00
<b>C. Total de Obligaciones Diferentes de Financiamiento (C=A+B)</b>										
				0.00		0.00	0.00	0.00	0.00	0.00



**SIMAS**

*Sistema Intermunicipal de Aguas y  
Saneamiento de Torreón Matamoros, Coah.*

## **V.- DISIPLINA FINANCIERA**

**d)**

# **Balance presupuestario del primer trimestre 2018**



**SISTEMA INTERMUNICIPAL DE AGUAS Y SANEAMIENTO TORREÓN MATAMOROS, COAHUILA**

Balance Presupuestario - LDF

Del 01 de enero al 31 de marzo de 2018 (b)

(PESOS)

Concepto (c)	Estimado/ Aprobado (d)	Devengado	Recaudado/ Pagado
<b>A. Ingresos Totales (A = A1+A2+A3)</b>	<b>150,960,739.00</b>	<b>17,447,739.21</b>	<b>17,447,739.21</b>
A1. Ingresos de Libre Disposición	150,960,739.00	17,447,739.21	17,447,739.21
A2. Transferencias Federales Etiquetadas	0.00	0.00	0.00
A3. Financiamiento Neto	0.00	0.00	0.00
<b>B. Egresos Presupuestarios<sup>1</sup> (B = B1+B2)</b>	<b>161,049,911.40</b>	<b>17,732,339.90</b>	<b>17,355,535.30</b>
B1. Gasto No Etiquetado (sin incluir Amortización de la Deuda Pública)	161,049,911.40	17,732,339.90	17,355,535.30
B2. Gasto Etiquetado (sin incluir Amortización de la Deuda Pública)	0.00	0.00	0.00
<b>C. Remanentes del Ejercicio Anterior (C = C1 + C2)</b>	<b>0.00</b>	<b>0.00</b>	<b>0.00</b>
C1. Remanentes de Ingresos de Libre Disposición aplicados en el periodo	0.00	0.00	0.00
C2. Remanentes de Transferencias Federales Etiquetadas aplicados en el periodo	0.00	0.00	0.00
<b>I. Balance Presupuestario (I = A - B + C)</b>	<b>-10,089,172.40</b>	<b>-284,600.69</b>	<b>92,203.91</b>
<b>II. Balance Presupuestario sin Financiamiento Neto (II = I - A3)</b>	<b>-10,089,172.40</b>	<b>-284,600.69</b>	<b>92,203.91</b>
<b>III. Balance Presupuestario sin Financiamiento Neto y sin Remanentes del Ejercicio Anterior (III= II - C)</b>	<b>-10,089,172.40</b>	<b>-284,600.69</b>	<b>92,203.91</b>

Concepto	Aprobado	Devengado	Pagado
<b>E. Intereses, Comisiones y Gastos de la Deuda (E = E1+E2)</b>	<b>0.00</b>	<b>0.00</b>	<b>0.00</b>
E1. Intereses, Comisiones y Gastos de la Deuda con Gasto No Etiquetado	0.00	0.00	0.00
E2. Intereses, Comisiones y Gastos de la Deuda con Gasto Etiquetado	0.00	0.00	0.00
<b>IV. Balance Primario (IV = III + E)</b>	<b>0.00</b>	<b>0.00</b>	<b>0.00</b>

Concepto	Estimado/ Aprobado	Devengado	Recaudado/ Pagado
<b>F. Financiamiento (F = F1 + F2)</b>	<b>0.00</b>	<b>0.00</b>	<b>0.00</b>
F1. Financiamiento con Fuente de Pago de Ingresos de Libre Disposición	0.00	0.00	0.00
F2. Financiamiento con Fuente de Pago de Transferencias Federales Etiquetadas	0.00	0.00	0.00
<b>G. Amortización de la Deuda (G = G1 + G2)</b>	<b>0.00</b>	<b>0.00</b>	<b>0.00</b>
G1. Amortización de la Deuda Pública con Gasto No Etiquetado	0.00	0.00	0.00
G2. Amortización de la Deuda Pública con Gasto Etiquetado	0.00	0.00	0.00
<b>A3. Financiamiento Neto (A3 = F - G)</b>	<b>0.00</b>	<b>0.00</b>	<b>0.00</b>

Concepto	Estimado/ Aprobado	Devengado	Recaudado/ Pagado
A1. Ingresos de Libre Disposición	150,960,739.00	17,447,739.21	17,447,739.21
A3.1 Financiamiento Neto con Fuente de Pago de Ingresos de Libre Disposición (A3.1 = F1 - G1)	0.00	0.00	0.00
F1. Financiamiento con Fuente de Pago de Ingresos de Libre Disposición	0.00	0.00	0.00
G1. Amortización de la Deuda Pública con Gasto No Etiquetado	0.00	0.00	0.00
B1. Gasto No Etiquetado (sin incluir Amortización de la Deuda Pública)	161,049,911.40	17,732,339.90	17,355,535.30
C1. Remanentes de Ingresos de Libre Disposición aplicados en el periodo	0.00	0.00	0.00
<b>V. Balance Presupuestario de Recursos Disponibles (V = A1 + A3.1 - B1 + C1)</b>	<b>-10,089,172.40</b>	<b>-284,600.69</b>	<b>92,203.91</b>
<b>VI. Balance Presupuestario de Recursos Disponibles sin Financiamiento Neto (VI = V - A3.1)</b>	<b>0.00</b>	<b>0.00</b>	<b>0.00</b>

Concepto	Estimado/ Aprobado	Devengado	Recaudado/ Pagado
A2. Transferencias Federales Etiquetadas	0.00	0.00	0.00
A3.2 Financiamiento Neto con Fuente de Pago de Transferencias Federales Etiquetadas (A3.2 = F2 - G2)	0.00	0.00	0.00
F2. Financiamiento con Fuente de Pago de Transferencias Federales Etiquetadas	0.00	0.00	0.00
G2. Amortización de la Deuda Pública con Gasto Etiquetado	0.00	0.00	0.00
B2. Gasto Etiquetado (sin incluir Amortización de la Deuda Pública)	0.00	0.00	0.00
C2. Remanentes de Transferencias Federales Etiquetadas aplicados en el periodo	0.00	0.00	0.00
<b>VII. Balance Presupuestario de Recursos Etiquetados (VII = A2 + A3.2 - B2 + C2)</b>	<b>0.00</b>	<b>0.00</b>	<b>0.00</b>
<b>VIII. Balance Presupuestario de Recursos Etiquetados sin Financiamiento Neto (VIII = VII - A3.2)</b>	<b>0.00</b>	<b>0.00</b>	<b>0.00</b>



*Sistema Intermunicipal de Aguas y  
Saneamiento de Torreón Matamoros, Coah.*


## **V.- DISIPLINA FINANCIERA**

**e)**

**Estado analitico del  
ingreso detallado del 01 de  
enero al 31 de marzo de  
2018**



b2) Convenios de Descentralización	0.00	0.00	0.00	0.00	0.00	0.00
b3) Convenios de Reasignación	0.00	0.00	0.00	0.00	0.00	0.00
b4) Otros Convenios y Subsidios	0.00	0.00	0.00	0.00	0.00	0.00
C. Fondos Distintos de Aportaciones (C=c1+c2)	0.00	0.00	0.00	0.00	0.00	0.00
c1) Fondo para Entidades Federativas y Municipios Productores de Hidrocarburos	0.00	0.00	0.00	0.00	0.00	0.00
c2) Fondo Minero	0.00	0.00	0.00	0.00	0.00	0.00
D. Transferencias, Subsidios y Subvenciones, y Pensiones y Jubilaciones	0.00	0.00	0.00	0.00	0.00	0.00
E. Otras Transferencias Federales Etiquetadas	0.00	0.00	0.00	0.00	0.00	0.00
<b>II. Total de Transferencias Federales Etiquetadas (II = A + B + C + D + E)</b>	<b>0.00</b>	<b>0.00</b>	<b>0.00</b>	<b>0.00</b>	<b>0.00</b>	<b>0.00</b>
<b>III. Ingresos Derivados de Financiamientos (III = A)</b>	<b>0.00</b>	<b>0.00</b>	<b>0.00</b>	<b>0.00</b>	<b>0.00</b>	<b>0.00</b>
A. Ingresos Derivados de Financiamientos	0.00	0.00	0.00	0.00	0.00	0.00
<b>IV. Total de Ingresos (IV = I + II + III)</b>	<b>150,960,739.00</b>	<b>0.00</b>	<b>150,960,739.00</b>	<b>17,447,739.21</b>	<b>17,447,739.21</b>	<b>-133,512,999.79</b>
<b>Datos Informativos</b>						
1. Ingresos Derivados de Financiamientos con Fuente de Pago de Ingresos de Libre Disposición	0.00	0.00	0.00	0.00	0.00	0.00
2. Ingresos Derivados de Financiamientos con Fuente de Pago de Transferencias Federales Etiquetadas	0.00	0.00	0.00	0.00	0.00	0.00
3. Ingresos Derivados de Financiamientos (3 = 1 + 2)	0.00	0.00	0.00	0.00	0.00	0.00



**SIMAS**

*Sistema Intermunicipal de Aguas y  
Saneamiento de Torreón Matamoros, Coah.*

## **V.- DISCIPLINA FINANCIERA**

**f)**

**Estado analítico del  
ejercicio del presupuesto  
de egreso detallado del 01  
marzo al 31 marzo de 2018  
objeto de gasto**







f2) Obra Pública en Bienes Propios	0.00	0.00	0.00	0.00	0.00	0.00
f3) Proyectos Productivos y Acciones de Fomento	0.00	0.00	0.00	0.00	0.00	0.00
G. Inversiones Financieras y Otras Provisiones (G=g1+g2+g3+g4+g5+g6+g7)	0.00	0.00	0.00	0.00	0.00	0.00
g1) Inversiones Para el Fomento de Actividades Productivas	0.00	0.00	0.00	0.00	0.00	0.00
g2) Acciones y Participaciones de Capital	0.00	0.00	0.00	0.00	0.00	0.00
g3) Compra de Títulos y Valores	0.00	0.00	0.00	0.00	0.00	0.00
g4) Concesión de Préstamos	0.00	0.00	0.00	0.00	0.00	0.00
g5) Inversiones en Fideicomisos, Mandatos y Otros Análogos	0.00	0.00	0.00	0.00	0.00	0.00
Fideicomiso de Desastres Naturales (Informativo)	0.00	0.00	0.00	0.00	0.00	0.00
g6) Otras Inversiones Financieras	0.00	0.00	0.00	0.00	0.00	0.00
g7) Provisiones para Contingencias y Otras Erogaciones Especiales	0.00	0.00	0.00	0.00	0.00	0.00
H. Participaciones y Aportaciones (H=h1+h2+h3)	0.00	0.00	0.00	0.00	0.00	0.00
h1) Participaciones	0.00	0.00	0.00	0.00	0.00	0.00
h2) Aportaciones	0.00	0.00	0.00	0.00	0.00	0.00
h3) Convenios	0.00	0.00	0.00	0.00	0.00	0.00
I. Deuda Pública (I=i1+i2+i3+i4+i5+i6+i7)	0.00	0.00	0.00	0.00	0.00	0.00
i1) Amortización de la Deuda Pública	0.00	0.00	0.00	0.00	0.00	0.00
i2) Intereses de la Deuda Pública	0.00	0.00	0.00	0.00	0.00	0.00
i3) Comisiones de la Deuda Pública	0.00	0.00	0.00	0.00	0.00	0.00
i4) Gastos de la Deuda Pública	0.00	0.00	0.00	0.00	0.00	0.00
i5) Costo por Coberturas	0.00	0.00	0.00	0.00	0.00	0.00
i6) Apoyos Financieros	0.00	0.00	0.00	0.00	0.00	0.00
i7) Adeudos de Ejercicios Fiscales Anteriores (ADEFAS)	0.00	0.00	0.00	0.00	0.00	0.00
<b>III. Total de Egresos (III = I + II)</b>	<b>161,049,911.40</b>	<b>2,618,600.00</b>	<b>163,668,511.40</b>	<b>17,732,339.90</b>	<b>17,355,535.30</b>	<b>145,936,171.50</b>



*Sistema Intermunicipal de Aguas y  
Saneamiento de Torreón Matamoros, Coah.*


## **V.- DISIPLINA FINANCIERA**

**g)**

**Estado analítico del ejercicio  
del presupuesto de egreso  
detallado del 01 marzo al 31  
marzo de 2018 Clasificación  
Administrativa**

**SISTEMA INTERMUNICIPAL DE AGUAS Y SANEAMIENTO TORREÓN MATAMOROS, COAHUILA**  
**Estado Analítico del Ejercicio del Presupuesto de Egresos Detallado - LDF**  
**Clasificación Administrativa**  
**Del 01 de enero al 31 de marzo de 2018 (b)**  
**(PESOS)**

Concepto (c)	Egresos					Subejercicio (e)
	Aprobado (d)	Ampliaciones/ (Reducciones)	Modificado	Devengado	Pagado	
<b>I. Gasto No Etiquetado</b> <b>(I=A+B+C+D+E+F+G+H)</b>	<b>161,049,911.40</b>	<b>2,618,600.00</b>	<b>163,668,511.40</b>	<b>17,732,339.90</b>	<b>17,355,535.30</b>	<b>145,936,171.50</b>
GERENCIA GENERAL	4,866,320.00	288,300.00	5,154,620.00	915,802.93	816,977.42	4,238,817.07
GERENCIA ADMINISTRATIVA Y FINANCIERA	19,750,258.00	799,000.00	20,549,258.00	2,790,475.39	2,590,701.98	17,758,782.61
GERENCIA COMERCIAL	9,691,678.20	322,000.00	10,013,678.20	1,441,761.06	1,411,616.92	8,571,917.14
GERENCIA TECNICA	124,796,116.20	1,262,300.00	126,058,416.20	12,453,327.59	12,407,746.82	113,605,088.61
GERENCIA JURIDICA	1,945,539.00	-53,000.00	1,892,539.00	130,972.93	128,492.16	1,761,566.07
F. Dependencia o Unidad Administrativa 6	0.00	0.00	0.00	0.00	0.00	0.00
G. Dependencia o Unidad Administrativa 7	0.00	0.00	0.00	0.00	0.00	0.00
H. Dependencia o Unidad Administrativa xx	0.00	0.00	0.00	0.00	0.00	0.00
<b>II. Gasto Etiquetado</b> <b>(II=A+B+C+D+E+F+G+H)</b>	<b>0.00</b>	<b>0.00</b>	<b>0.00</b>	<b>0.00</b>	<b>0.00</b>	<b>0.00</b>
A. Dependencia o Unidad Administrativa 1	0.00	0.00	0.00	0.00	0.00	0.00
B. Dependencia o Unidad Administrativa 2	0.00	0.00	0.00	0.00	0.00	0.00
C. Dependencia o Unidad Administrativa 3	0.00	0.00	0.00	0.00	0.00	0.00
D. Dependencia o Unidad Administrativa 4	0.00	0.00	0.00	0.00	0.00	0.00
E. Dependencia o Unidad Administrativa 5	0.00	0.00	0.00	0.00	0.00	0.00
F. Dependencia o Unidad Administrativa 6	0.00	0.00	0.00	0.00	0.00	0.00
G. Dependencia o Unidad Administrativa 7	0.00	0.00	0.00	0.00	0.00	0.00
H. Dependencia o Unidad Administrativa xx	0.00	0.00	0.00	0.00	0.00	0.00
<b>III. Total de Egresos (III = I + II)</b>	<b>161,049,911.40</b>	<b>2,618,600.00</b>	<b>163,668,511.40</b>	<b>17,732,339.90</b>	<b>17,355,535.30</b>	<b>145,936,171.50</b>



**SIMAS**

*Sistema Intermunicipal de Aguas y  
Saneamiento de Torreón Matamoros, Coah.*


## **V.- DISIPLINA FINANCIERA**

### **h)**

**Estado analítico del ejercicio  
del presupuesto de egreso  
detallado del 01 marzo al 31  
marzo de 2018 Clasificación  
Funcional**



c1) Asuntos Económicos, Comerciales y Laborales en General	0.00	0.00	0.00	0.00	0.00	0.00
c2) Agropecuaria, Silvicultura, Pesca y Caza	0.00	0.00	0.00	0.00	0.00	0.00
c3) Combustibles y Energía	0.00	0.00	0.00	0.00	0.00	0.00
c4) Minería, Manufacturas y Construcción	0.00	0.00	0.00	0.00	0.00	0.00
c5) Transporte	0.00	0.00	0.00	0.00	0.00	0.00
c6) Comunicaciones	0.00	0.00	0.00	0.00	0.00	0.00
c7) Turismo	0.00	0.00	0.00	0.00	0.00	0.00
c8) Ciencia, Tecnología e Innovación	0.00	0.00	0.00	0.00	0.00	0.00
c9) Otras Industrias y Otros Asuntos Económicos	0.00	0.00	0.00	0.00	0.00	0.00
<b>D. Otras No Clasificadas en Funciones Anteriores (D=d1+d2+d3+d4)</b>	<b>0.00</b>	<b>0.00</b>	<b>0.00</b>	<b>0.00</b>	<b>0.00</b>	<b>0.00</b>
d1) Transacciones de la Deuda Publica / Costo Financiero de la Deuda	0.00	0.00	0.00	0.00	0.00	0.00
d2) Transferencias, Participaciones y Aportaciones Entre Diferentes Niveles y Ordenes de Gobierno	0.00	0.00	0.00	0.00	0.00	0.00
d3) Saneamiento del Sistema Financiero	0.00	0.00	0.00	0.00	0.00	0.00
d4) Adeudos de Ejercicios Fiscales Anteriores	0.00	0.00	0.00	0.00	0.00	0.00
<b>III. Total de Egresos (III = I + II)</b>	<b>161,049,911.40</b>	<b>2,618,600.00</b>	<b>163,668,511.40</b>	<b>17,732,339.90</b>	<b>17,355,535.30</b>	<b>145,936,171.50</b>



**SIMAS**

*Sistema Intermunicipal de Aguas y  
Saneamiento de Torreón Matamoros, Coah.*

## **V.- DISCIPLINA FINANCIERA**

**i)**

**Estado analítico del ejercicio  
del presupuesto de egreso  
detallado del 01 marzo al 31  
marzo de 2018 Servicios  
Presupuestales**

**SISTEMA INTERMUNICIPAL DE AGUAS Y SANEAMIENTO TORREÓN MATAMOROS, COAHUILA**

Estado Analítico del Ejercicio del Presupuesto de Egresos Detallado - LDF


Clasificación de Servicios Personales por Categoría

Del 01 de enero al 31 de marzo de 2018 (b)

(PESOS)

Concepto (c)	Egresos					Subejercicio (e)
	Aprobado (d)	Ampliaciones/ (Reducciones)	Modificado	Devengado	Pagado	
<b>I. Gasto No Etiquetado (I=A+B+C+D+E+F)</b>	<b>24,215,111.40</b>	<b>527,100.00</b>	<b>24,742,211.40</b>	<b>4,614,839.47</b>	<b>4,614,839.47</b>	<b>20,127,371.93</b>
A. Personal Administrativo y de Servicio Público	24,215,111.40	527,100.00	24,742,211.40	4,614,839.47	4,614,839.47	20,127,371.93
B. Magisterio	0.00	0.00	0.00	0.00	0.00	0.00
C. Servicios de Salud (C=c1+c2)	0.00	0.00	0.00	0.00	0.00	0.00
c1) Personal Administrativo	0.00	0.00	0.00	0.00	0.00	0.00
c2) Personal Médico, Paramédico y afin	0.00	0.00	0.00	0.00	0.00	0.00
D. Seguridad Pública	0.00	0.00	0.00	0.00	0.00	0.00
E. Gastos asociados a la implementación de nuevas leyes federales o reformas a las mismas (E = e1 + e2)	0.00	0.00	0.00	0.00	0.00	0.00
e1) Nombre del Programa o Ley 1	0.00	0.00	0.00	0.00	0.00	0.00
e2) Nombre del Programa o Ley 2	0.00	0.00	0.00	0.00	0.00	0.00
F. Sentencias laborales definitivas	0.00	0.00	0.00	0.00	0.00	0.00
<b>II. Gasto Etiquetado (II=A+B+C+D+E+F)</b>	<b>0.00</b>	<b>0.00</b>	<b>0.00</b>	<b>0.00</b>	<b>0.00</b>	<b>0.00</b>
A. Personal Administrativo y de Servicio Público	0.00	0.00	0.00	0.00	0.00	0.00
B. Magisterio	0.00	0.00	0.00	0.00	0.00	0.00
C. Servicios de Salud (C=c1+c2)	0.00	0.00	0.00	0.00	0.00	0.00
c1) Personal Administrativo	0.00	0.00	0.00	0.00	0.00	0.00
c2) Personal Médico, Paramédico y afin	0.00	0.00	0.00	0.00	0.00	0.00
D. Seguridad Pública	0.00	0.00	0.00	0.00	0.00	0.00
E. Gastos asociados a la implementación de nuevas leyes federales o reformas a las mismas (E = e1 + e2)	0.00	0.00	0.00	0.00	0.00	0.00
e1) Nombre del Programa o Ley 1	0.00	0.00	0.00	0.00	0.00	0.00
e2) Nombre del Programa o Ley 2	0.00	0.00	0.00	0.00	0.00	0.00
F. Sentencias laborales definitivas	0.00	0.00	0.00	0.00	0.00	0.00
<b>III. Total del Gasto en Servicios Personales (III = I + II)</b>	<b>24,215,111.40</b>	<b>527,100.00</b>	<b>24,742,211.40</b>	<b>4,614,839.47</b>	<b>4,614,839.47</b>	<b>20,127,371.93</b>





**SIMAS**

*Sistema Intermunicipal de Aguas y  
Saneamiento de Torreón Matamoros, Coah.*

## **V.- DISIPLINA FINANCIERA**

### **j)**

# Reporte de la Ley de Disciplina financiera

---

Torreón, Coahuila a 27 de Abril de 2018


**H. CONGRESO DEL ESTADO DE COAHUILA  
LIX LEGISLATURA  
DIP. JOSE MARIA FRAUSTO SILLER  
COORDINADOR DE LA COMISION DE HACIENDA Y CUENTA  
PÚBLICA.  
PRESENTE.-**

Se hace de su conocimiento que al cierre del trimestre se presenta un Balance presupuestario de recursos disponibles negativo, a la fecha del presente se están tomadas acciones que contribuyan a mejorar ampliamente el Balance presupuestario de recursos disponibles negativo, a través de la generación de ingresos, con la implementación de acciones de cobro en la cartera vencida.

**Muy respetuosamente:  
"SUFRAGIO EFECTIVO NO REELECCIÓN"**



**ING. JUAN PABLO FLORES ZENDEJAS  
GERENTE GENERAL  
SISTEMA INTERMUNICIPAL DE AGUAS Y SANEAMIENTO TORREON  
MATAMOROS COAHUILA**



**SIMAS**

*Sistema Intermunicipal de Aguas y  
Saneamiento de Torreón Matamoros, Coah.*

## **V.- DISCIPLINA FINANCIERA**

### **k)**

**Fuentes de Ingresos Pagados  
de gastos etiquetados y no  
etiquetados**



SISTEMA INTERMUNICIPAL DE  
AGUAS Y SANEAMIENTO  
TORREON MATAMOROS, COAH.




---


Torreón, Coahuila a 27 de Abril de 2018

**H. CONGRESO DEL ESTADO DE COAHUILA  
LIX LEGISLATURA  
DIP. JOSE MARIA FRAUSTO SILLER  
COORDINADOR DE LA COMISION DE HACIENDA Y CUENTA  
PÚBLICA.  
PRESENTE.-**

Se hace de su conocimiento que al cierre del trimestre se presenta no se recibió ningún ingreso del cual tenga la condición de etiquetado, únicamente se reciben ingresos propios.

**Muy respetuosamente:  
“SUFRAGIO EFECTIVO NO REELECCIÓN”**

  
**ING. JUAN PABLO FLORES ZENDEJAS  
GERENTE GENERAL  
SISTEMA INTERMUNICIPAL DE AGUAS Y SANEAMIENTO TORREON  
MATAMOROS COAHUILA**



**SIMAS**

*Sistema Intermunicipal de Aguas y  
Saneamiento de Torreón Matamoros, Coah.*

## **V.- DISCIPLINA FINANCIERA**

### **D)**

# Cumplimiento de los

# convenio celebrados


---

Torreón, Coahuila a 27 de Abril de 2018

**H. CONGRESO DEL ESTADO DE COAHUILA  
LIX LEGISLATURA  
DIP. JOSE MARIA FRAUSTO SILLER  
COORDINADOR DE LA COMISION DE HACIENDA Y CUENTA  
PÚBLICA.  
PRESENTE.-**

Se hace de su conocimiento que al cierre del trimestre se informa que esta dependencia no cuenta con garantía alguna con el Gobierno Federal otorgados por parte del municipio ni el estado.

**Muy respetuosamente:  
“SUFRAGIO EFECTIVO NO REELECCIÓN”**



**ING. JUAN PABLO FLORES ZENDEJAS  
GERENTE GENERAL  
SISTEMA INTERMUNICIPAL DE AGUAS Y SANEAMIENTO TORREON  
MATAMOROS COAHUILA**